



Stadtgemeinde Haag

# Rechnungsabschluss 2024



Vorbericht



Stadtgemeinde : Haag NÖ  
Verwaltungsbezirk : Amstetten  
Bundesland: NÖ

### **Abschrift der öffentlichen Kundmachung**

**Der Rechnungsabschluss 2024 liegt durch 2 Wochen in der Zeit**

**vom 26.03.2025 bis 10.04.2025 während der Amtsstunden**

beim Gemeindeamt zur öffentlichen Einsicht auf.

Während dieser Zeit können Stellungnahmen dazu beim Gemeindeamt schriftlich eingebracht werden.

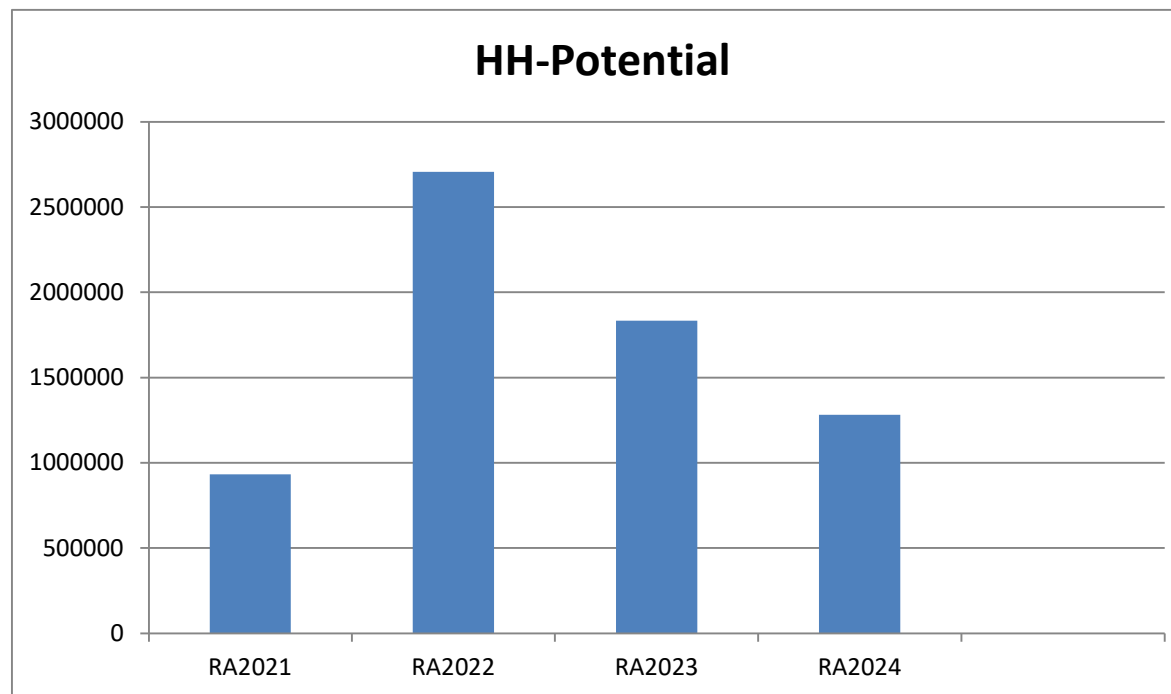
Die öffentliche Sitzung des Gemeinderates über den Rechnungsabschluss findet am 10.04.2025 um 19.00 Uhr in Haag statt.

Angeschlagen am 26.03.2025

Abgenommen am 11.04.2025



## Entwicklung der Haushaltspotentials



### Erläuterung:

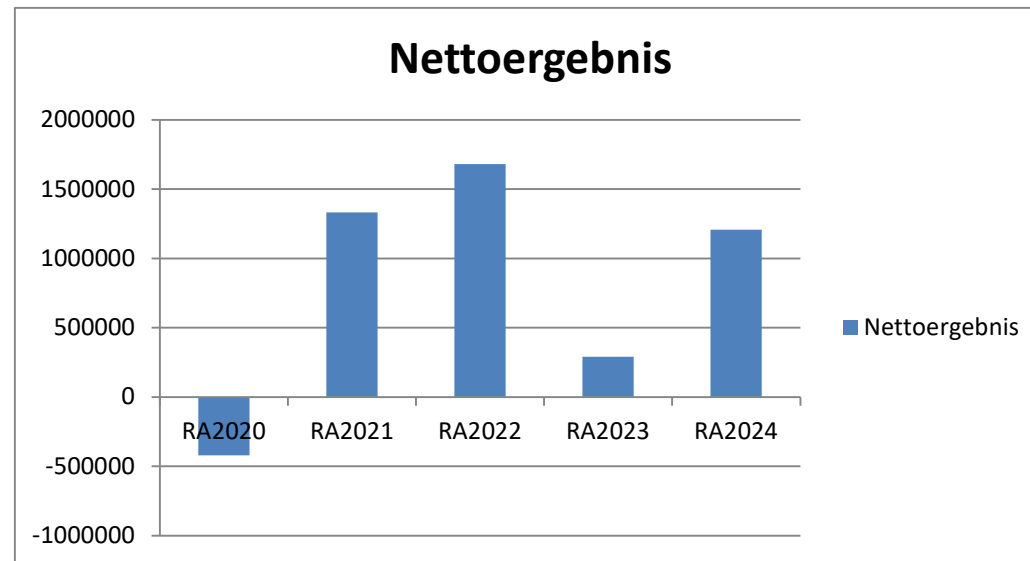
Das Haushaltspotential hat seine Grundlage in § 67 Z.11 der NÖ Gemeindeordnung 1973 (NÖ GO1973) und ist erstmals im Rechnungsabschluss 2020 auszuweisen. Die Angaben zu den Vorjahren entfallen daher.

Hauhaltspotential: Differenz der wiederkehrenden Mittelaufbringungen abzüglich der wiederkehrenden Mittelverwendungen unter Berücksichtigung der entsprechenden Forderungen und Verbindlichkeiten.

Das Haushaltspotential ist eine wichtige Kenngröße und gibt die aktuelle Leistungsfähigkeit der Gemeinde wieder. Das schafft Vergleichbarkeit mit der bisherigen Rechtslage, aus der Überschüsse und Abgänge abzuleiten waren und dient der Transparenz.

Wenn das Haushaltspotential innerhalb des Zeitraumes des mittelfristigen Finanzplanes laufen negativ ist, ist ein Haushaltskonsolidierungskonzept zu erstellen (§ 72b Abs. 12. 2 NÖ GO 1973)

## Entwicklung des Nettoergebnisses



### Erläuterung:

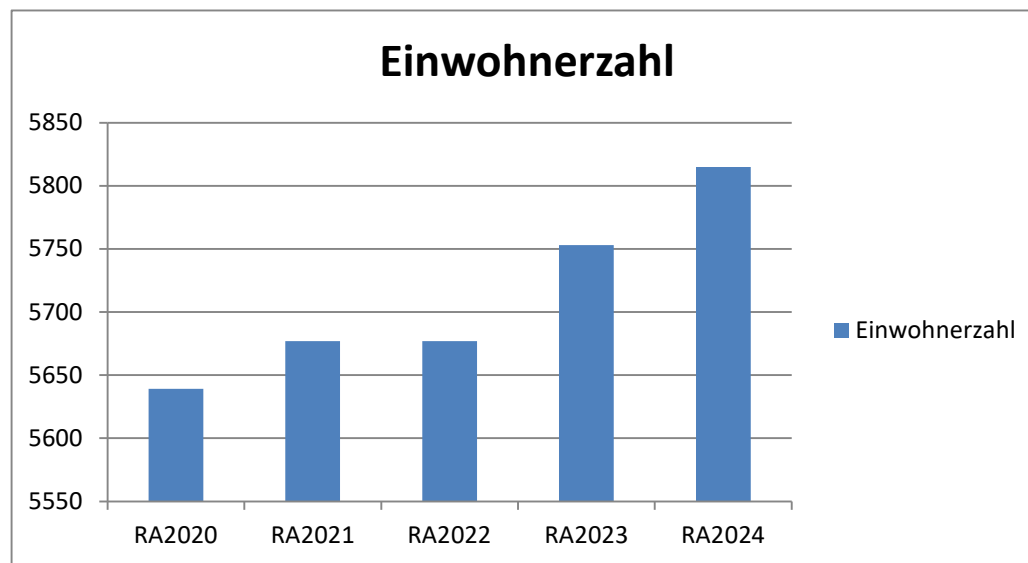
Beim Nettoergebnis handelt es sich um das Ergebnis des Ergebnisrechnungsabschlusses und ist erstmals für das Haushaltsjahr 2020 auszuweisen. Die Angaben zu den Vorjahren entfallen daher.

Ein positives Nettoergebnis bedeutet, dass die Erträge ausreichend sind, die Aufwendungen für die kommunalen Leistungen (inklusive des Werteverzehrs des Anlagevermögens in Form der Abschreibung) abdecken.

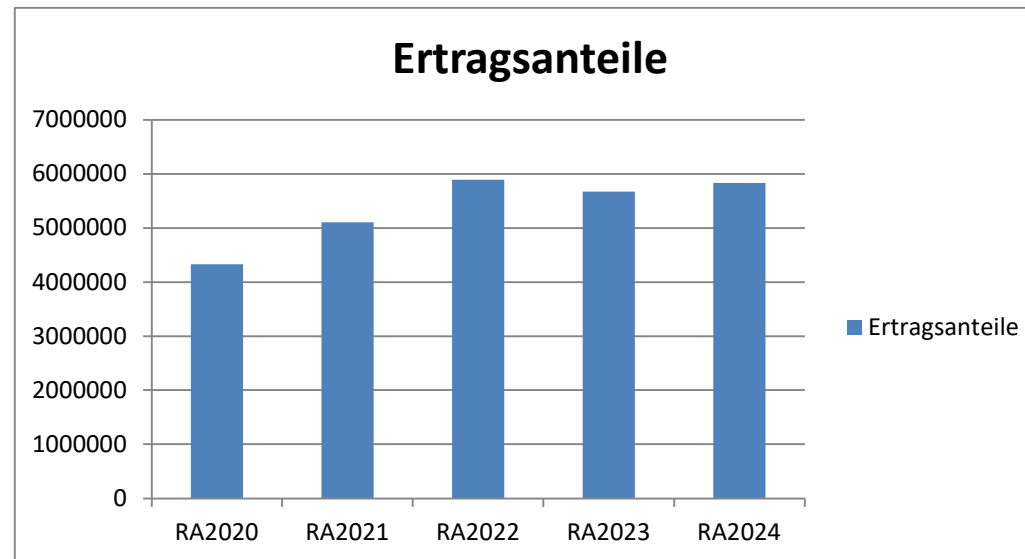
Ein negatives Nettoergebnis heißt, dass dies nicht zur Gänze (in Höhe des negativen Wertes) möglich ist.



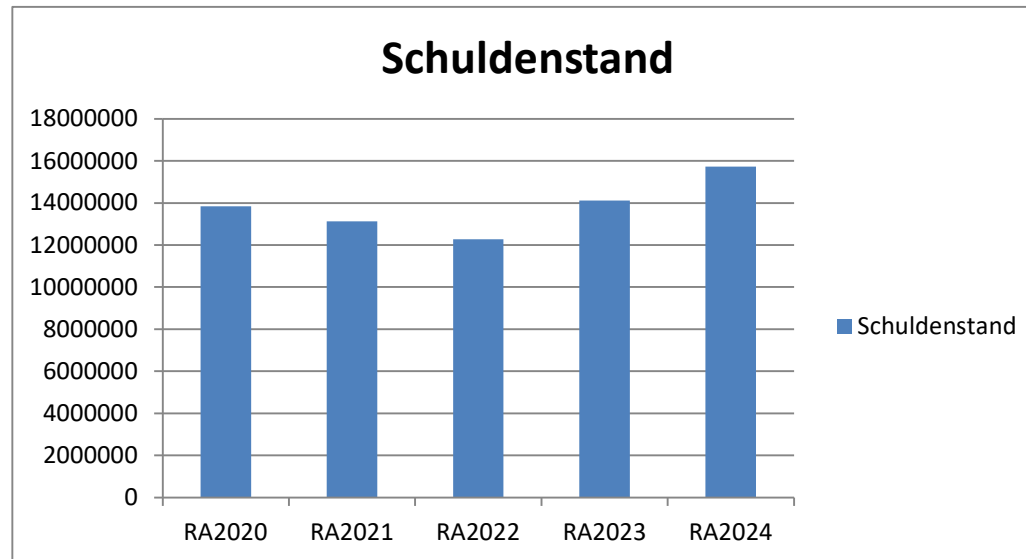
Entwicklung Volkszahl gemäß § 10 Abs. 7  
FAG 2017  
5815 EW



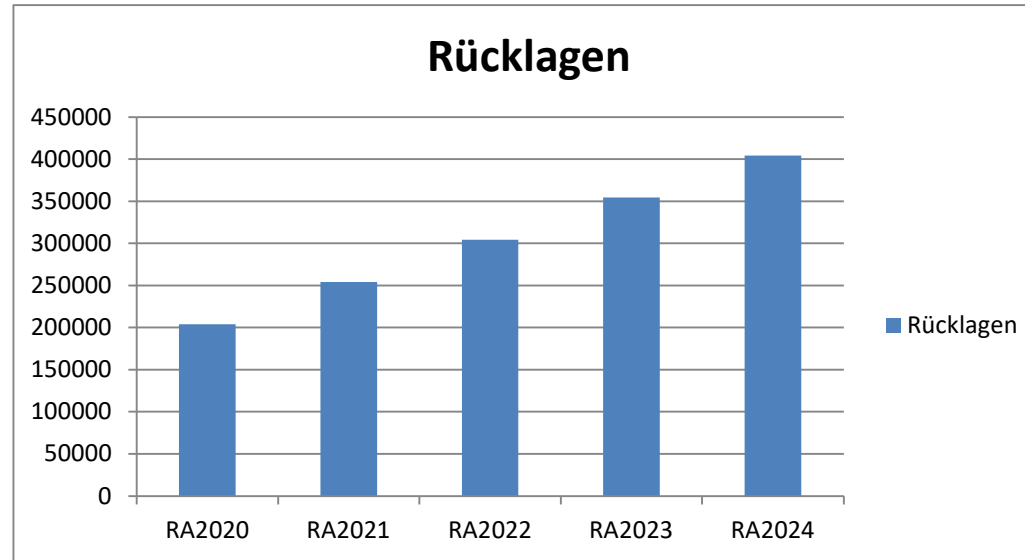
## Entwicklung der Abgabenertragsanteile



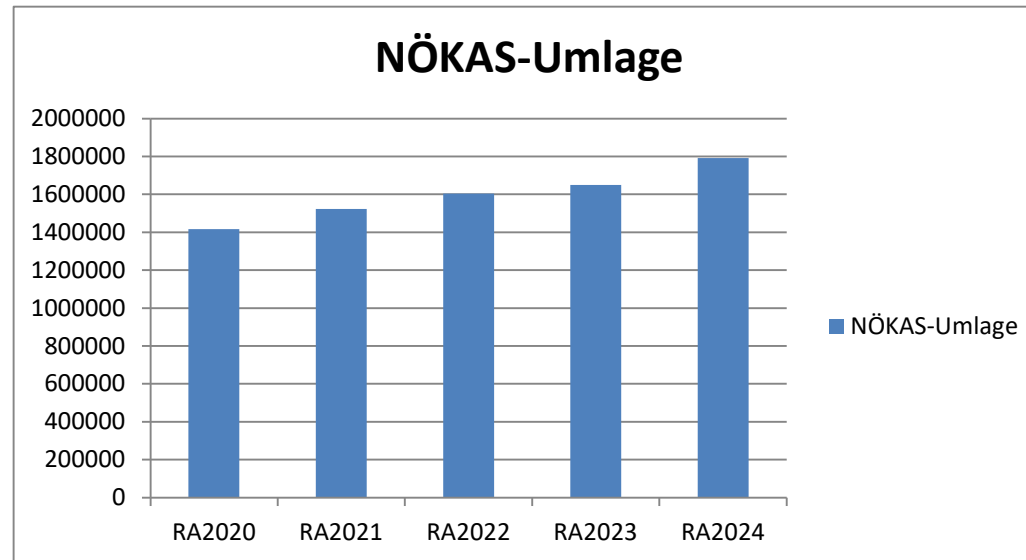
## Entwicklung des Schuldenstandes



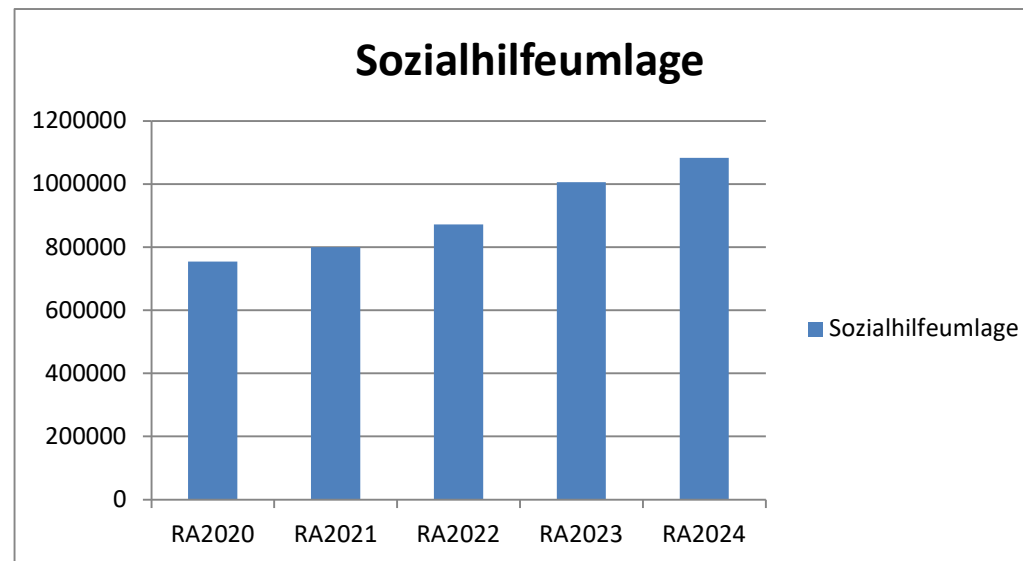
## Entwicklung Rücklagen



## Entwicklung der NÖKAS-Umlage



## Entwicklung der Sozialhilfeumlage



Nachweis der liquiden Mittel (Kassenbestand)





ZW	Code	Konto	Bezeichnung	IBAN	Stand 31.12.2023	Einzahlungen 2024	Auszahlungen 2024	Stand 31.12.2024	Auszug Nr.	Datum
5	1151	200005	Nebenkassa		100,00	8.582,80	8.582,80	100,00		
6	1151	200006	Nebenkassa Bürgerservice		101,30	4.406,57	4.307,87	200,00		
1	1151	200001	Kassa STA		412,65	5.841,30	5.092,65	1.161,30		
7	1151	200007	Kassa STA Lainerberger		202,20	13.111,25	13.050,00	263,45		
8	1151	200008	Kassa STA Wieser		100,00	5.271,40	5.271,40	100,00		
3	1151	200003	Bar		12.216,04	122.843,40	121.027,32	14.032,12		
Bar					13.132,19	160.056,72	157.332,04	15.856,87		
4	1151	210004	Sparkasse Oberösterreich	AT90 2032 0261 0000 3033	1.303.517,25	20.008.021,42	20.123.275,60	1.188.263,07		
Bankkonto					1.303.517,25	20.008.021,42	20.123.275,60	1.188.263,07		
2	1151	906002	Verrechnung		0,00	5.834.588,97	5.834.588,97	0,00		
Verrechnung					0,00	5.834.588,97	5.834.588,97	0,00		
851	1152	294851	Rücklage SPK OÖ Kanal		354.349,62	62.779,45	12.779,45	404.349,62		
Zahlungsmittelreserve					354.349,62	62.779,45	12.779,45	404.349,62		
Gesamtsumme					1.670.999,06	26.065.446,56	26.127.976,06	1.608.469,56		

		Stand 31.12.2023	Stand 31.12.2024	Veränderung
1151	Kassa, Bankguthaben, Schecks	1.316.649,44	1.204.119,94	-112.529,50
1152	Zahlungsmittelreserven	354.349,62	404.349,62	50.000,00
	Zahlungsmittelreserven für zweckgebundene Haushaltsrücklagen	354.349,62	404.349,62	50.000,00
	294851 Rücklage SPK OÖ Kanal	354.349,62	404.349,62	50.000,00
B.III	Gesamtsumme liquide Mittel	1.670.999,06	1.608.469,56	-62.529,50



Ergebnishaushalt Gesamt 1. Ebene (Anlage 1a)  
- interne Vergütungen enthalten



MVAG	Mittelverwendungs- und aufbringungsgruppen (1. Ebene)	RA 2024	VA 2024	RA - VA
211	Erträge aus der operativen Verwaltungstätigkeit	13.939.677,99	13.386.000,00	553.677,99
212	Erträge aus Transfers	2.470.531,93	2.220.600,00	249.931,93
213	Finanzerträge	88.195,88	42.000,00	46.195,88
<b>21</b>	<b>Summe Erträge</b>	<b>16.498.405,80</b>	<b>15.648.600,00</b>	<b>849.805,80</b>
221	Personalaufwand	3.224.311,13	3.266.100,00	-41.788,87
222	Sachaufwand	7.485.828,24	6.861.300,00	624.528,24
223	Transferaufwand	4.447.121,47	4.586.100,00	-138.978,53
224	Finanzaufwand	637.873,89	617.300,00	20.573,89
<b>22</b>	<b>Summe Aufwendungen</b>	<b>15.795.134,73</b>	<b>15.330.800,00</b>	<b>464.334,73</b>
<b>SA0</b>	<b>Saldo (0) Nettoergebnis (21 - 22)</b>	<b>703.271,07</b>	<b>317.800,00</b>	<b>385.471,07</b>
230	Entnahmen von Haushaltsrücklagen	552.818,33		552.818,33
240	Zuweisungen an Haushaltsrücklagen	50.000,00	50.000,00	
<b>SA01</b>	<b>Saldo (01) Haushaltsrücklagen (230 - 240)</b>	<b>502.818,33</b>	<b>-50.000,00</b>	<b>552.818,33</b>
<b>SA00</b>	<b>Saldo (00) Nettoergebnis nach Haushaltsrücklagen (Saldo 0 + Saldo 01)</b>	<b>1.206.089,40</b>	<b>267.800,00</b>	<b>938.289,40</b>



Finanzierungshaushalt Gesamt 1. Ebene (Anlage 1b)  
- interne Vergütungen enthalten





MVAG	Mittelverwendungs- und aufbringungsgruppen (1. Ebene)	RA 2024	VA 2024	RA - VA
<b>OPERATIVE GEBARUNG</b>				
311	Einzahlungen aus operativer Verwaltungstätigkeit	12.146.692,93	12.249.800,00	-103.107,07
312	Einzahlungen aus Transfers	1.981.910,14	1.742.500,00	239.410,14
313	Einzahlungen aus Finanzerträgen	88.195,88	42.000,00	46.195,88
<b>31</b>	<b>Summe Einzahlungen operative Gebarung</b>	<b>14.216.798,95</b>	<b>14.034.300,00</b>	<b>182.498,95</b>
321	Auszahlungen aus Personalaufwand	3.115.458,32	3.201.000,00	-85.541,68
322	Auszahlungen aus Sachaufwand	3.723.169,05	3.646.800,00	76.369,05
323	Auszahlungen aus Transfers	4.247.004,89	4.391.100,00	-144.095,11
324	Auszahlungen aus Finanzaufwand	608.315,13	617.300,00	-8.984,87
<b>32</b>	<b>Summe Auszahlungen operative Gebarung</b>	<b>11.693.947,39</b>	<b>11.856.200,00</b>	<b>-162.252,61</b>
<b>SA1</b>	<b>Saldo (1) Geldfluss aus der operativen Gebarung (31 – 32)</b>	<b>2.522.851,56</b>	<b>2.178.100,00</b>	<b>344.751,56</b>
<b>INVESTIVE GEBARUNG</b>				
331	Einzahlungen aus der Investitionstätigkeit	450.000,00	450.000,00	
332	Einzahlungen aus der Rückzahlung von Darlehen sowie gewährten Vorschüssen		900,00	-900,00
333	Einzahlungen aus Kapitaltransfers	2.088.087,42	1.560.000,00	528.087,42
<b>33</b>	<b>Summe Einzahlungen investive Gebarung</b>	<b>2.538.087,42</b>	<b>2.010.900,00</b>	<b>527.187,42</b>
341	Auszahlungen aus der Investitionstätigkeit	6.625.472,05	6.229.000,00	396.472,05
342	Auszahlungen aus der Gewährung von Darlehen sowie gewährten Vorschüssen		3.500,00	-3.500,00
343	Auszahlungen aus Kapitaltransfers	200.824,92	195.000,00	5.824,92
<b>34</b>	<b>Summe Auszahlungen investive Gebarung</b>	<b>6.826.296,97</b>	<b>6.427.500,00</b>	<b>398.796,97</b>
<b>SA2</b>	<b>Saldo (2) Geldfluss aus der investiven Gebarung (33 – 34)</b>	<b>-4.288.209,55</b>	<b>-4.416.600,00</b>	<b>128.390,45</b>
<b>SA3</b>	<b>Saldo (3) Nettofinanzierungssaldo (Saldo 1 + Saldo 2)</b>	<b>-1.765.357,99</b>	<b>-2.238.500,00</b>	<b>473.142,01</b>

MVAG	Mittelverwendungs- und aufbringungsgruppen (1. Ebene)	RA 2024	VA 2024	RA - VA
<b>FINANZIERUNGSTÄTIGKEIT</b>				
351	Einzahlungen aus der Aufnahme von Finanzschulden	2.573.525,56	2.531.400,00	42.125,56
353	Einzahlungen infolge eines Kapitaltausches bei derivativen Finanzinstrumenten mit Grundgeschäft			
355	Einzahlungen aus dem Abgang von Finanzinstrumenten			
<b>35</b>	<b>Summe Einzahlungen aus der Finanzierungstätigkeit</b>	<b>2.573.525,56</b>	<b>2.531.400,00</b>	<b>42.125,56</b>
361	Auszahlungen aus der Tilgung von Finanzschulden	958.649,54	1.002.000,00	-43.350,46
363	Auszahlungen infolge eines Kapitaltausches bei derivativen Finanzinstrumenten mit Grundgeschäft			
365	Auszahlungen für den Erwerb von Finanzinstrumenten			
<b>36</b>	<b>Summe Auszahlungen aus der Finanzierungstätigkeit</b>	<b>958.649,54</b>	<b>1.002.000,00</b>	<b>-43.350,46</b>
<b>SA4</b>	<b>Saldo (4) Geldfluss aus der Finanzierungstätigkeit (35 – 36)</b>	<b>1.614.876,02</b>	<b>1.529.400,00</b>	<b>85.476,02</b>
<b>SA5</b>	<b>Saldo (5) Geldfluss aus der voranschlagswirksamen Gebarung (Saldo 3 + Saldo 4)</b>	<b>-150.481,97</b>	<b>-709.100,00</b>	<b>558.618,03</b>
411	Einzahlungen aus nicht voranschlagswirksamen Forderungen	2.071.884,10		
412	Einzahlungen aus nicht voranschlagswirksamen Verbindlichkeiten	4.665.150,53		
413 <sup>1</sup>	Einzahlungen aus der Aufnahme von zur Kassenstärkung eingegangenen Geldverbindlichkeiten (Barvorlagen)	0,00		
<b>41</b>	<b>Summe Einzahlungen aus der nicht voranschlagswirksamen Gebarung</b>	<b>6.737.034,63</b>		
421	Auszahlungen aus nicht voranschlagswirksamen Forderungen	2.042.695,03		
422	Auszahlungen aus nicht voranschlagswirksamen Verbindlichkeiten	4.606.387,13		
423 <sup>2</sup>	Auszahlungen zur Tilgung von zur Kassenstärkung eingegangenen Geldverbindlichkeiten (Barvorlagen)	0,00		
<b>42</b>	<b>Summe Auszahlungen aus der nicht voranschlagswirksamen Gebarung</b>	<b>6.649.082,16</b>		
<b>SA6 <sup>2</sup></b>	<b>Saldo (6) Geldfluss aus der nicht voranschlagswirksamen Gebarung (41 - 42)</b>	<b>87.952,47</b>		
<b>SA7 <sup>2</sup></b>	<b>Saldo (7) Veränderung an Zahlungsmitteln (Saldo 5 + Saldo 6)</b>	<b>-62.529,50</b>		
<b>Verprobung</b>	<b>Veränderung der Summe der Zahlungsmittel (C - D) - (A - B)</b>	<b>-62.529,50</b>		
<b>A</b>	<b>Anfangsbestand liquide Mittel (115 zum 31.12.2023)</b>	<b>1.670.999,06</b>		
<b>B</b>	<b>Anfangsbestand kurzfristige Finanzschulden aus überzogenen Konten bei Kreditinstituten (1511/UK 21 zum 31.12.2023)</b>	<b>0,00</b>		
<b>C</b>	<b>Endbestand liquide Mittel (115 zum 31.12.2024)</b>	<b>1.608.469,56</b>		
<b>D</b>	<b>Endbestand kurzfristige Finanzschulden aus überzogenen Konten bei Kreditinstituten (1511/UK 21 zum 31.12.2024)</b>	<b>0,00</b>		
	*) davon Zahlungsmittelreserven (1152 zum 31.12.2024)	404.349,62		

1) Die Summen der MVAG 413 und 423 ergeben am Jahresende nur dann null, sofern die zur Kassenstärkung eingegangenen Geldverbindlichkeiten (Barvorlagen) innerhalb desselben Finanzjahres getilgt wurden. Eine Differenz zw. Ein- und Auszahlungen (MVAG 4130 bzw. 4230) kann nur deshalb entstehen, weil eine Tilgung nicht innerhalb desselben Finanzjahres erfolgt ist. Die nicht innerhalb desselben Finanzjahres getilgten Kassenstärker sind als Finanzschulden auf die entsprechenden Konten bzw. Gruppen in der Vermögensrechnung umzubuchen.

2) Der Geldfluss aus der nicht voranschlagswirksamen Gebarung (SA6) und die Veränderung an Zahlungsmitteln (SA7) werden im Rechnungsabschluss in den Detailnachweisen und Bereichsbudgets nicht ausgewiesen, sondern nur auf Ebene des Gesamthaushalts.

Ergebnishaushalt Gesamt 1. und 2. Ebene (Anlage 1a)  
- interne Vergütungen enthalten



MVAG	Mittelverwendungs- und aufbringungsgruppen (1. und 2. Ebene)	RA 2024	VA 2024	RA - VA
<b>211</b>	<b>Erträge aus der operativen Verwaltungstätigkeit</b>	<b>13.939.677,99</b>	<b>13.386.000,00</b>	<b>553.677,99</b>
2111	Erträge aus eigenen Abgaben	2.838.983,90	2.754.000,00	84.983,90
2112	Erträge aus Ertragsanteilen	5.834.443,12	6.090.000,00	-255.556,88
2113	Erträge aus Gebühren	1.588.558,42	1.626.300,00	-37.741,58
2114	Erträge aus Leistungen	1.268.107,96	1.254.700,00	13.407,96
2115	Erträge aus Besitz und wirtschaftlicher Tätigkeit	341.441,74	326.900,00	14.541,74
2116	Erträge aus Veräußerung und sonstige Erträge	1.525.024,56	1.301.900,00	223.124,56
2117	Nicht finanzierungswirksame operative Erträge	543.118,29	32.200,00	510.918,29
<b>212</b>	<b>Erträge aus Transfers</b>	<b>2.470.531,93</b>	<b>2.220.600,00</b>	<b>249.931,93</b>
2121	Transferertrag von Trägern des öffentlichen Rechts	1.672.855,24	1.481.800,00	191.055,24
2122	Transferertrag von Beteiligungen			
2123	Transferertrag von Unternehmen (mit Finanzunternehmen)	253.401,40	250.700,00	2.701,40
2124	Transferertrag von Haushalten und Organisationen ohne Erwerbscharakter	14.626,40	10.000,00	4.626,40
2125	Transferertrag vom Ausland			
2126	Investitions- und Tilgungszuschüsse zwischen Unternehmungen und Betrieben der Gebietskörperschaft und der Gebietskörperschaft			
2127	Nicht finanzierungswirksamer Transferertrag	529.648,89	478.100,00	51.548,89
<b>213</b>	<b>Finanzerträge</b>	<b>88.195,88</b>	<b>42.000,00</b>	<b>46.195,88</b>
2131	Erträge aus Zinsen	88.195,88	42.000,00	46.195,88
2132	Erträge aus Zinsen aus derivativen Finanzinstrumenten mit und ohne Grundgeschäft			
2133	Erträge aus Gewinnentnahmen von marktbestimmten Betrieben			
2134	Sonstige Finanzerträge			
2135	Erträge aus Dividenden/Gewinnausschüttungen			
2136	Sonstige nicht finanzierungswirksame Finanzerträge			
<b>21</b>	<b>Summe Erträge</b>	<b>16.498.405,80</b>	<b>15.648.600,00</b>	<b>849.805,80</b>
<b>221</b>	<b>Personalaufwand</b>	<b>3.224.311,13</b>	<b>3.266.100,00</b>	<b>-41.788,87</b>
2211	Personalaufwand (Bezüge, Nebengebühren, Mehrleistungen)	2.501.218,33	2.573.400,00	-72.181,67
2212	Gesetzlicher und freiwilliger Sozialaufwand	616.539,23	627.600,00	-11.060,77
2213	Sonstiger Personalaufwand			
2214	Nicht finanzierungswirksamer Personalaufwand	106.553,57	65.100,00	41.453,57
<b>222</b>	<b>Sachaufwand</b>	<b>7.485.828,24</b>	<b>6.861.300,00</b>	<b>624.528,24</b>
2221	Gebrauchs- und Verbrauchsgüter, Handelswaren	415.766,50	427.700,00	-11.933,50
2222	Verwaltungs- und Betriebsaufwand	547.354,56	637.900,00	-90.545,44
2223	Leasing- und Mietaufwand	82.254,00	87.700,00	-5.446,00
2224	Instandhaltung	675.744,79	515.900,00	159.844,79
2225	Sonstiger Sachaufwand	3.257.046,00	3.081.600,00	175.446,00
2226	Nicht finanzierungswirksamer Sachaufwand	2.507.662,39	2.110.500,00	397.162,39

MVAG	Mittelverwendungs- und aufbringungsgruppen (1. und 2. Ebene)	RA 2024	VA 2024	RA - VA
<b>223</b>	<b>Transferaufwand</b>	<b>4.447.121,47</b>	<b>4.586.100,00</b>	<b>-138.978,53</b>
2231	Transferaufwand an Träger des öffentlichen Rechts	4.073.469,20	4.208.400,00	-134.930,80
2232	Transferaufwand an Beteiligungen			
2233	Transferaufwand an Unternehmen (mit Finanzunternehmen)	143.265,52	175.500,00	-32.234,48
2234	Transferaufwand an Haushalte und Organisationen ohne Erwerbscharakter	230.386,75	202.200,00	28.186,75
2235	Transferaufwand an das Ausland			
2236	Investitions- und Tilgungszuschüsse zwischen Unternehmungen und Betrieben der Gebietskörperschaft und der Gebietskörperschaft			
2237	Nicht finanzierungswirksamer Transferaufwand			
<b>224</b>	<b>Finanzaufwand</b>	<b>637.873,89</b>	<b>617.300,00</b>	<b>20.573,89</b>
2241	Aufwendungen für Zinsen	593.830,77	606.700,00	-12.869,23
2242	Zinsen und sonstige Aufwendungen aus derivativen Finanzinstrumenten mit und ohne Grundgeschäft			
2243	Gewinnentnahmen von Unternehmungen und marktbestimmten Betrieben der Gebietskörperschaft (innerhalb der Gebietskörperschaft)			
2244	Sonstiger Finanzaufwand	14.484,36	10.600,00	3.884,36
2245	Nicht finanzierungswirksamer Finanzaufwand	29.558,76		29.558,76
<b>22</b>	<b>Summe Aufwendungen</b>	<b>15.795.134,73</b>	<b>15.330.800,00</b>	<b>464.334,73</b>
<b>SA0</b>	<b>Saldo (0) Nettoergebnis (21 - 22)</b>	<b>703.271,07</b>	<b>317.800,00</b>	<b>385.471,07</b>
<b>230</b>	<b>Entnahmen von Haushaltsrücklagen</b>	<b>552.818,33</b>	<b>0,00</b>	<b>552.818,33</b>
2301	Entnahmen von Haushaltsrücklagen	552.818,33		552.818,33
<b>240</b>	<b>Zuweisungen an Haushaltsrücklagen</b>	<b>50.000,00</b>	<b>50.000,00</b>	<b>0,00</b>
2401	Zuweisungen an Haushaltsrücklagen	50.000,00	50.000,00	
<b>SA01</b>	<b>Saldo (01) Haushaltsrücklagen (230 - 240)</b>	<b>502.818,33</b>	<b>-50.000,00</b>	<b>552.818,33</b>
<b>SA00</b>	<b>Saldo (00) Nettoergebnis nach Haushaltsrücklagen (Saldo 0 + Saldo 01)</b>	<b>1.206.089,40</b>	<b>267.800,00</b>	<b>938.289,40</b>

Finanzierungshaushalt Gesamt 1. und 2. Ebene (Anlage 1b)  
- interne Vergütungen enthalten





MVAG	Mittelverwendungs- und aufbringungsgruppen (1. und 2. Ebene)	RA 2024	VA 2024	RA - VA
<b>311</b>	<b>Einzahlungen aus operativer Verwaltungstätigkeit</b>	<b>12.146.692,93</b>	<b>12.249.800,00</b>	<b>-103.107,07</b>
3111	Einzahlungen aus eigenen Abgaben	2.825.032,58	2.754.000,00	71.032,58
3112	Einzahlungen aus Ertragsanteilen	5.834.443,12	6.090.000,00	-255.556,88
3113	Einzahlungen aus Gebühren	1.599.429,78	1.626.300,00	-26.870,22
3114	Einzahlungen aus Leistungen	1.266.819,39	1.254.700,00	12.119,39
3115	Einzahlungen aus Besitz und wirtschaftlicher Tätigkeit	336.217,71	326.900,00	9.317,71
3116	Einzahlungen aus Veräußerung von geringwertigen Wirtschaftsgütern (GWG) und sonstige Einzahlungen	284.750,35	197.900,00	86.850,35
<b>312</b>	<b>Einzahlungen aus Transfers</b>	<b>1.981.910,14</b>	<b>1.742.500,00</b>	<b>239.410,14</b>
3121	Transferzahlungen von Trägern des öffentlichen Rechts	1.713.882,34	1.481.800,00	232.082,34
3122	Transferzahlungen von Beteiligungen			
3123	Transferzahlungen von Unternehmen (inkl. Finanzunternehmen)	253.401,40	250.700,00	2.701,40
3124	Transferzahlungen von Haushalten und Organisationen ohne Erwerbscharakter	14.626,40	10.000,00	4.626,40
3125	Transferzahlungen vom Ausland			
3126	Investitions- und Tilgungszuschüsse zwischen Unternehmungen und Betrieben der Gebietskörperschaft und der Gebietskörperschaft			
<b>313</b>	<b>Einzahlungen aus Finanzerträgen</b>	<b>88.195,88</b>	<b>42.000,00</b>	<b>46.195,88</b>
3131	Einzahlungen aus Zinserträgen	88.195,88	42.000,00	46.195,88
3132	Einzahlungen aus Zinsen aus derivativen Finanzinstrumenten mit und ohne Grundgeschäft			
3133	Einzahlungen aus Gewinnentnahmen von marktbestimmten Betrieben			
3134	Sonstige Einzahlungen aus Finanzerträgen			
3135	Einzahlungen aus Dividenden/Gewinnausschüttungen			
<b>31</b>	<b>Summe Einzahlungen operative Gebarung</b>	<b>14.216.798,95</b>	<b>14.034.300,00</b>	<b>182.498,95</b>
<b>321</b>	<b>Auszahlungen aus Personalaufwand</b>	<b>3.115.458,32</b>	<b>3.201.000,00</b>	<b>-85.541,68</b>
3211	Auszahlungen für Personalaufwand (Bezüge, Nebengebühren, und Mehrleistungsvergütungen)	2.498.919,09	2.573.400,00	-74.480,91
3212	Auszahlungen für gesetzliche und freiwillige Sozialaufwendungen	616.539,23	627.600,00	-11.060,77
3213	Auszahlungen aus sonstigem Personalaufwand			
<b>322</b>	<b>Auszahlungen aus Sachaufwand</b>	<b>3.723.169,05</b>	<b>3.646.800,00</b>	<b>76.369,05</b>
3221	Auszahlungen für Gebrauchs- und Verbrauchsgüter, Handelswaren	411.552,78	427.700,00	-16.147,22
3222	Auszahlungen für Verwaltungs- und Betriebsaufwand	540.410,90	637.900,00	-97.489,10
3223	Auszahlungen für Leasing- und Mietaufwand	82.194,00	87.700,00	-5.506,00
3224	Auszahlungen für Instandhaltung	687.570,40	515.900,00	171.670,40
3225	Sonstige Auszahlungen aus Sachaufwand	2.001.440,97	1.977.600,00	23.840,97
3226	Auszahlungen aus der Inanspruchnahme von Haftungen			
<b>323</b>	<b>Auszahlungen aus Transfers</b>	<b>4.247.004,89</b>	<b>4.391.100,00</b>	<b>-144.095,11</b>
3231	Transferzahlungen an Träger des öffentlichen Rechts	4.074.013,22	4.208.400,00	-134.386,78
3232	Transferzahlungen an Beteiligungen			

MVAG	Mittelverwendungs- und aufbringungsgruppen (1. und 2. Ebene)	RA 2024	VA 2024	RA - VA
3233	Transferzahlungen an Unternehmen (inkl. Finanzunternehmen)	17.727,60	55.500,00	-37.772,40
3234	Transferzahlungen an Haushalte und Organisationen ohne Erwerbscharakter	155.264,07	127.200,00	28.064,07
3235	Transferzahlungen an das Ausland			
3236	Investitions- und Tilgungszuschüsse zwischen Unternehmungen und Betrieben der Gebietskörperschaft und der Gebietskörperschaft			
<b>324</b>	<b>Auszahlungen aus Finanzaufwand</b>	<b>608.315,13</b>	<b>617.300,00</b>	<b>-8.984,87</b>
3241	Auszahlungen für Zinsen	593.830,77	606.700,00	-12.869,23
3242	Auszahlungen für Zinsen aus derivativen Finanzinstrumenten mit und ohne Grundgeschäft			
3243	Auszahlungen aus Gewinnentnahmen von marktbestimmten Betrieben			
3244	Sonstige Auszahlungen aus Finanzaufwendungen	14.484,36	10.600,00	3.884,36
<b>32</b>	<b>Summe Auszahlungen operative Gebarung</b>	<b>11.693.947,39</b>	<b>11.856.200,00</b>	<b>-162.252,61</b>
<b>SA1</b>	<b>Saldo (1) Geldfluss aus der operativen Gebarung (31 – 32)</b>	<b>2.522.851,56</b>	<b>2.178.100,00</b>	<b>344.751,56</b>
<b>331</b>	<b>Einzahlungen aus der Investitionstätigkeit</b>	<b>450.000,00</b>	<b>450.000,00</b>	<b>0,00</b>
3311	Einzahlungen aus der Veräußerung von immateriellem Vermögen			
3312	Einzahlungen aus der Veräußerung von Grundstücken und Grundstückeinrichtungen			
3313	Einzahlungen aus der Veräußerung von Gebäuden und Bauten	450.000,00	450.000,00	
3314	Einzahlungen aus der Veräußerung von technischen Anlagen, Fahrzeugen und Maschinen			
3315	Einzahlungen aus der Veräußerung von Amts-, Betriebs- und Geschäftsausstattung			
3316	Einzahlungen aus der Veräußerung von Kulturgütern			
3317	Einzahlungen aus der Veräußerung von Beteiligungen			
3318	Einzahlungen aus der Veräußerung von kofinanzierten Schutzbauten			
<b>332</b>	<b>Einzahlungen aus der Rückzahlung von Darlehen sowie gewährten Vorschüssen</b>	<b>0,00</b>	<b>900,00</b>	<b>-900,00</b>
3321	Einzahlungen aus Darlehen an Träger des öffentlichen Rechts			
3322	Einzahlungen aus Darlehen an Beteiligungen			
3323	Einzahlungen aus Darlehen an Unternehmen und Haushalte			
3325	Einzahlungen aus Vorschüssen und Anzahlungen		900,00	-900,00
<b>333</b>	<b>Einzahlungen aus Kapitaltransfers</b>	<b>2.088.087,42</b>	<b>1.560.000,00</b>	<b>528.087,42</b>
3331	Kapitaltransferzahlungen von Trägern des öffentlichen Rechts	1.543.008,03	1.458.000,00	85.008,03
3332	Kapitaltransferzahlungen von Beteiligungen			
3333	Kapitaltransferzahlungen von Unternehmen	10.061,13		10.061,13
3334	Kapitaltransferzahlungen von Haushalten und Organisationen ohne Erwerbscharakter	535.018,26	102.000,00	433.018,26
3335	Kapitaltransferzahlungen vom Ausland			
<b>33</b>	<b>Summe Einzahlungen investive Gebarung</b>	<b>2.538.087,42</b>	<b>2.010.900,00</b>	<b>527.187,42</b>
<b>341</b>	<b>Auszahlungen aus der Investitionstätigkeit</b>	<b>6.625.472,05</b>	<b>6.229.000,00</b>	<b>396.472,05</b>
3411	Auszahlungen für den Erwerb von immateriellem Vermögen			

MVAG	Mittelverwendungs- und aufbringungsgruppen (1. und 2. Ebene)	RA 2024	VA 2024	RA - VA
3412	Auszahlungen für den Erwerb von Grundstücken und Grundstückseinrichtungen	1.575.895,17	1.675.000,00	-99.104,83
3413	Auszahlungen für den Erwerb von Gebäuden und Bauten	4.756.750,48	4.190.000,00	566.750,48
3414	Auszahlungen für den Erwerb von technischen Anlagen, Fahrzeugen und Maschinen	105.220,00	110.000,00	-4.780,00
3415	Auszahlungen für den Erwerb von Amts-, Betriebs- und Geschäftsausstattung	187.606,40	254.000,00	-66.393,60
3416	Auszahlungen für den Erwerb von Kulturgütern			
3417	Auszahlungen für den Erwerb von Beteiligungen			
3418	Auszahlungen für den Erwerb von kofinanzierten Schutzbauten			
<b>342</b>	<b>Auszahlungen aus der Gewährung von Darlehen sowie gewährten Vorschüssen</b>	<b>0,00</b>	<b>3.500,00</b>	<b>-3.500,00</b>
3421	Auszahlungen von Darlehen an Träger des öffentlichen Rechts			
3422	Auszahlungen von Darlehen an Beteiligungen			
3423	Auszahlungen von Darlehen an Unternehmen und Haushalte			
3425	Auszahlungen von Vorschüssen und Anzahlungen		3.500,00	-3.500,00
<b>343</b>	<b>Auszahlungen aus Kapitaltransfers</b>	<b>200.824,92</b>	<b>195.000,00</b>	<b>5.824,92</b>
3431	Kapitaltransferzahlungen an Träger des öffentlichen Rechts			
3432	Kapitaltransferzahlungen an Beteiligungen			
3433	Kapitaltransferzahlungen an Unternehmen (Finanzunternehmen)	125.537,92	120.000,00	5.537,92
3434	Kapitaltransferzahlungen an Haushalte und Organisationen ohne Erwerbscharakter	75.287,00	75.000,00	287,00
3435	Kapitaltransferzahlungen an das Ausland			
<b>34</b>	<b>Summe Auszahlungen investive Gebarung</b>	<b>6.826.296,97</b>	<b>6.427.500,00</b>	<b>398.796,97</b>
<b>SA2</b>	<b>Saldo (2) Geldfluss aus der investiven Gebarung (33 – 34)</b>	<b>-4.288.209,55</b>	<b>-4.416.600,00</b>	<b>128.390,45</b>
<b>SA3</b>	<b>Saldo (3) Nettofinanzierungssaldo (Saldo 1 + Saldo 2)</b>	<b>-1.765.357,99</b>	<b>-2.238.500,00</b>	<b>473.142,01</b>
<b>351</b>	<b>Einzahlungen aus der Aufnahme von Finanzschulden</b>	<b>2.573.525,56</b>	<b>2.531.400,00</b>	<b>42.125,56</b>
3511	Einzahlungen aus empfangenen Darlehen von öffentlichen Körperschaften und Rechtsträgern	43.525,56	1.400,00	42.125,56
3512	Einzahlungen aus empfangenen Darlehen von Beteiligungen			
3513	Einzahlungen aus empfangenen Darlehen von Unternehmen und privaten Haushalten			
3514	Einzahlungen aus Finanzschulden (Finanzunternehmen)	2.530.000,00	2.530.000,00	
3515	Einzahlungen aus Aufnahmen von Leasingverbindlichkeiten			
<b>353</b>	<b>Einzahlungen infolge eines Kapitaltausches bei derivativen Finanzinstrumenten mit Grundgeschäft</b>	<b>0,00</b>	<b>0,00</b>	<b>0,00</b>
3530	Einzahlungen infolge eines Kapitaltausches bei derivativen Finanzinstrumenten mit Grundgeschäft			
<b>355</b>	<b>Einzahlungen aus dem Abgang von Finanzinstrumenten</b>	<b>0,00</b>	<b>0,00</b>	<b>0,00</b>
3550	Einzahlungen aus dem Abgang von Finanzinstrumenten			
<b>35</b>	<b>Summe Einzahlungen aus der Finanzierungstätigkeit</b>	<b>2.573.525,56</b>	<b>2.531.400,00</b>	<b>42.125,56</b>

MVAG	Mittelverwendungs- und aufbringungsgruppen (1. und 2. Ebene)	RA 2024	VA 2024	RA - VA
<b>361</b>	<b>Auszahlungen aus der Tilgung von Finanzschulden</b>	<b>958.649,54</b>	<b>1.002.000,00</b>	<b>-43.350,46</b>
3611	Auszahlungen aus empfangenen Darlehen von öffentlichen Körperschaften und Rechtsträgern	29.624,56	29.600,00	24,56
3612	Auszahlungen aus empfangenen Darlehen von Beteiligungen			
3613	Auszahlungen aus empfangenen Darlehen von Unternehmen und privaten Haushalten			
3614	Auszahlungen aus Finanzschulden	929.024,98	972.400,00	-43.375,02
3615	Auszahlungen aus Rückzahlungen von Leasingverbindlichkeiten			
<b>363</b>	<b>Auszahlungen infolge eines Kapitaltausches bei derivativen Finanzinstrumenten mit Grundgeschäft</b>	<b>0,00</b>	<b>0,00</b>	<b>0,00</b>
3630	Auszahlungen infolge eines Kapitaltausches bei derivativen Finanzinstrumenten mit Grundgeschäft			
<b>365</b>	<b>Auszahlungen für den Erwerb von Finanzinstrumenten</b>	<b>0,00</b>	<b>0,00</b>	<b>0,00</b>
3650	Auszahlungen für den Erwerb von Finanzinstrumenten			
<b>36</b>	<b>Summe Auszahlungen aus der Finanzierungstätigkeit</b>	<b>958.649,54</b>	<b>1.002.000,00</b>	<b>-43.350,46</b>
<b>SA4</b>	<b>Saldo (4) Geldfluss aus der Finanzierungstätigkeit (35 – 36)</b>	<b>1.614.876,02</b>	<b>1.529.400,00</b>	<b>85.476,02</b>
<b>SA5</b>	<b>Saldo (5) Geldfluss aus der voranschlagswirksamen Gebarung (Saldo 3 + Saldo 4)</b>	<b>-150.481,97</b>	<b>-709.100,00</b>	<b>558.618,03</b>
<b>411</b>	<b>Einzahlungen aus nicht voranschlagswirksamen Forderungen</b>	<b>2.071.884,10</b>		
4110	Einzahlungen aus nicht voranschlagswirksamen Forderungen	2.071.884,10		
<b>412</b>	<b>Einzahlungen aus nicht voranschlagswirksamen Verbindlichkeiten</b>	<b>4.665.150,53</b>		
4120	Einzahlungen aus nicht voranschlagswirksamen Verbindlichkeiten	4.665.150,53		
<b>413 <sup>1</sup></b>	<b>Einzahlungen aus der Aufnahme von zur Kassenstärkung eingegangenen Geldverbindlichkeiten (Barvorlagen)</b>	<b>0,00</b>		
4130 <sup>1</sup>	Einzahlungen aus der Aufnahme von zur Kassenstärkung eingegangenen Geldverbindlichkeiten (Barvorlagen)			
<b>41</b>	<b>Summe Einzahlungen aus der nicht voranschlagswirksamen Gebarung</b>	<b>6.737.034,63</b>		
<b>421</b>	<b>Auszahlungen aus nicht voranschlagswirksamen Forderungen</b>	<b>2.042.695,03</b>		
4210	Auszahlungen aus nicht voranschlagswirksamen Forderungen	2.042.695,03		
<b>422</b>	<b>Auszahlungen aus nicht voranschlagswirksamen Verbindlichkeiten</b>	<b>4.606.387,13</b>		
4220	Auszahlungen aus nicht voranschlagswirksamen Verbindlichkeiten	4.606.387,13		
<b>423 <sup>2</sup></b>	<b>Auszahlungen zur Tilgung von zur Kassenstärkung eingegangenen Geldverbindlichkeiten (Barvorlagen)</b>	<b>0,00</b>		
4230 <sup>2</sup>	Auszahlungen zur Tilgung von zur Kassenstärkung eingegangenen Geldverbindlichkeiten (Barvorlagen)			
<b>42</b>	<b>Summe Auszahlungen aus der nicht voranschlagswirksamen Gebarung</b>	<b>6.649.082,16</b>		
<b>SA6 <sup>2</sup></b>	<b>Saldo (6) Geldfluss aus der nicht voranschlagswirksamen Gebarung (41 - 42)</b>	<b>87.952,47</b>		
<b>SA7 <sup>2</sup></b>	<b>Saldo (7) Veränderung an Zahlungsmitteln (Saldo 5 + Saldo 6)</b>	<b>-62.529,50</b>		

MVAG	Mittelverwendungs- und aufbringungsgruppen (1. und 2. Ebene)	RA 2024	VA 2024	RA - VA
<b>Verprobung</b>	<b>Veränderung der Summe der Zahlungsmittel (C - D) - (A - B)</b>	<b>-62.529,50</b>		
<b>A</b>	<b>Anfangsbestand liquide Mittel (115 zum 31.12.2023)</b>	<b>1.670.999,06</b>		
<b>B</b>	<b>Anfangsbestand kurzfristige Finanzschulden aus überzogenen Konten bei Kreditinstituten (1511/UK 21 zum 31.12.2023)</b>	<b>0,00</b>		
<b>C</b>	<b>Endbestand liquide Mittel (115 zum 31.12.2024)</b>	<b>1.608.469,56</b>		
<b>D</b>	<b>Endbestand kurzfristige Finanzschulden aus überzogenen Konten bei Kreditinstituten (1511/UK 21 zum 31.12.2024)</b>	<b>0,00</b>		
	*) davon Zahlungsmittelreserven (1152 zum 31.12.2024)	404.349,62		

1) Die Summen der MVAG 413 und 423 ergeben am Jahresende nur dann null, sofern die zur Kassenstärkung eingegangenen Geldverbindlichkeiten (Barvorlagen) innerhalb desselben Finanzjahres getilgt wurden. Eine Differenz zw. Ein- und Auszahlungen (MVAG 4130 bzw. 4230) kann nur deshalb entstehen, weil eine Tilgung nicht innerhalb desselben Finanzjahres erfolgt ist. Die nicht innerhalb desselben Finanzjahres getilgten Kassenstärker sind als Finanzschulden auf die entsprechenden Konten bzw. Gruppen in der Vermögensrechnung umzubuchen.

2) Der Geldfluss aus der nicht voranschlagswirksamen Gebarung (SA6) und die Veränderung an Zahlungsmitteln (SA7) werden im Rechnungsabschluss in den Detailnachweisen und Bereichsbudgets nicht ausgewiesen, sondern nur auf Ebene des Gesamthaushalts.



Ergebnishaushalt Bereichsbudget 1. und 2. Ebene (Anlage 1a)





## Vertretungskörper und allgemeine Verwaltung (Gruppe 0)

MVAG	Mittelverwendungs- und aufbringungsgruppen (1. und 2. Ebene)	RA 2024	VA 2024	RA - VA
<b>211</b>	<b>Erträge aus der operativen Verwaltungstätigkeit</b>	<b>70.854,48</b>	<b>61.200,00</b>	<b>9.654,48</b>
2111	Erträge aus eigenen Abgaben			
2112	Erträge aus Ertragsanteilen			
2113	Erträge aus Gebühren			
2114	Erträge aus Leistungen	11.716,07	5.800,00	5.916,07
2115	Erträge aus Besitz und wirtschaftlicher Tätigkeit			
2116	Erträge aus Veräußerung und sonstige Erträge	59.138,41	55.400,00	3.738,41
2117	Nicht finanzierungswirksame operative Erträge			
<b>212</b>	<b>Erträge aus Transfers</b>	<b>3.038,00</b>	<b>1.700,00</b>	<b>1.338,00</b>
2121	Transferertrag von Trägern des öffentlichen Rechts	3.038,00	1.700,00	1.338,00
2122	Transferertrag von Beteiligungen			
2123	Transferertrag von Unternehmen (mit Finanzunternehmen)			
2124	Transferertrag von Haushalten und Organisationen ohne Erwerbscharakter			
2125	Transferertrag vom Ausland			
2126	Investitions- und Tilgungszuschüsse zwischen Unternehmungen und Betrieben der Gebietskörperschaft und der Gebietskörperschaft			
2127	Nicht finanzierungswirksamer Transferertrag			
<b>213</b>	<b>Finanzerträge</b>	<b>0,00</b>	<b>0,00</b>	<b>0,00</b>
2131	Erträge aus Zinsen			
2132	Erträge aus Zinsen aus derivativen Finanzinstrumenten mit und ohne Grundgeschäft			
2133	Erträge aus Gewinnentnahmen von marktbestimmten Betrieben			
2134	Sonstige Finanzerträge			
2135	Erträge aus Dividenden/Gewinnausschüttungen			
2136	Sonstige nicht finanzierungswirksame Finanzerträge			
<b>21</b>	<b>Summe Erträge</b>	<b>73.892,48</b>	<b>62.900,00</b>	<b>10.992,48</b>
<b>221</b>	<b>Personalaufwand</b>	<b>835.340,04</b>	<b>816.400,00</b>	<b>18.940,04</b>
2211	Personalaufwand (Bezüge, Nebengebühren, Mehrleistungen)	637.013,63	634.500,00	2.513,63
2212	Gesetzlicher und freiwilliger Sozialaufwand	169.219,32	173.200,00	-3.980,68
2213	Sonstiger Personalaufwand			
2214	Nicht finanzierungswirksamer Personalaufwand	29.107,09	8.700,00	20.407,09
<b>222</b>	<b>Sachaufwand</b>	<b>724.040,65</b>	<b>759.600,00</b>	<b>-35.559,35</b>
2221	Gebrauchs- und Verbrauchsgüter, Handelswaren	40.799,00	48.600,00	-7.801,00
2222	Verwaltungs- und Betriebsaufwand	101.925,46	96.300,00	5.625,46
2223	Leasing- und Mietaufwand	3.732,91	3.700,00	32,91
2224	Instandhaltung	54.967,44	50.400,00	4.567,44
2225	Sonstiger Sachaufwand	475.258,03	513.200,00	-37.941,97
2226	Nicht finanzierungswirksamer Sachaufwand	47.357,81	47.400,00	-42,19

## Vertretungskörper und allgemeine Verwaltung (Gruppe 0)

MVAG	Mittelverwendungs- und aufbringungsgruppen (1. und 2. Ebene)	RA 2024	VA 2024	RA - VA
<b>223</b>	<b>Transferaufwand</b>	<b>47.989,27</b>	<b>43.900,00</b>	<b>4.089,27</b>
2231	Transferaufwand an Träger des öffentlichen Rechts	39.484,27	40.400,00	-915,73
2232	Transferaufwand an Beteiligungen			
2233	Transferaufwand an Unternehmen (mit Finanzunternehmen)			
2234	Transferaufwand an Haushalte und Organisationen ohne Erwerbscharakter	8.505,00	3.500,00	5.005,00
2235	Transferaufwand an das Ausland			
2236	Investitions- und Tilgungszuschüsse zwischen Unternehmungen und Betrieben der Gebietskörperschaft und der Gebietskörperschaft			
2237	Nicht finanzierungswirksamer Transferaufwand			
<b>224</b>	<b>Finanzaufwand</b>	<b>2.998,22</b>	<b>3.000,00</b>	<b>-1,78</b>
2241	Aufwendungen für Zinsen	2.998,22	3.000,00	-1,78
2242	Zinsen und sonstige Aufwendungen aus derivativen Finanzinstrumenten mit und ohne Grundgeschäft			
2243	Gewinnentnahmen von Unternehmungen und marktbestimmten Betrieben der Gebietskörperschaft (innerhalb der Gebietskörperschaft)			
2244	Sonstiger Finanzaufwand			
2245	Nicht finanzierungswirksamer Finanzaufwand			
<b>22</b>	<b>Summe Aufwendungen</b>	<b>1.610.368,18</b>	<b>1.622.900,00</b>	<b>-12.531,82</b>
<b>SA0</b>	<b>Saldo (0) Nettoergebnis (21 - 22)</b>	<b>-1.536.475,70</b>	<b>-1.560.000,00</b>	<b>23.524,30</b>
<b>230</b>	<b>Entnahmen von Haushaltsrücklagen</b>	<b>0,00</b>	<b>0,00</b>	<b>0,00</b>
2301	Entnahmen von Haushaltsrücklagen			
<b>240</b>	<b>Zuweisungen an Haushaltsrücklagen</b>	<b>0,00</b>	<b>0,00</b>	<b>0,00</b>
2401	Zuweisungen an Haushaltsrücklagen			
<b>SA01</b>	<b>Saldo (01) Haushaltsrücklagen (230 - 240)</b>	<b>0,00</b>	<b>0,00</b>	<b>0,00</b>
<b>SA00</b>	<b>Saldo (00) Nettoergebnis nach Haushaltsrücklagen (Saldo 0 + Saldo 01)</b>	<b>-1.536.475,70</b>	<b>-1.560.000,00</b>	<b>23.524,30</b>

## Öffentliche Ordnung und Sicherheit (Gruppe 1)

MVAG	Mittelverwendungs- und aufbringungsgruppen (1. und 2. Ebene)	RA 2024	VA 2024	RA - VA
<b>211</b>	<b>Erträge aus der operativen Verwaltungstätigkeit</b>	<b>873.852,27</b>	<b>345.200,00</b>	<b>528.652,27</b>
2111	Erträge aus eigenen Abgaben			
2112	Erträge aus Ertragsanteilen			
2113	Erträge aus Gebühren			
2114	Erträge aus Leistungen	1.880,76	200,00	1.680,76
2115	Erträge aus Besitz und wirtschaftlicher Tätigkeit	4.000,00		4.000,00
2116	Erträge aus Veräußerung und sonstige Erträge	392.795,68	345.000,00	47.795,68
2117	Nicht finanzierungswirksame operative Erträge	475.175,83		475.175,83
<b>212</b>	<b>Erträge aus Transfers</b>	<b>655.498,93</b>	<b>657.400,00</b>	<b>-1.901,07</b>
2121	Transferertrag von Trägern des öffentlichen Rechts	620.930,00	640.000,00	-19.070,00
2122	Transferertrag von Beteiligungen			
2123	Transferertrag von Unternehmen (mit Finanzunternehmen)			
2124	Transferertrag von Haushalten und Organisationen ohne Erwerbscharakter			
2125	Transferertrag vom Ausland			
2126	Investitions- und Tilgungszuschüsse zwischen Unternehmungen und Betrieben der Gebietskörperschaft und der Gebietskörperschaft			
2127	Nicht finanzierungswirksamer Transferertrag	34.568,93	17.400,00	17.168,93
<b>213</b>	<b>Finanzerträge</b>	<b>0,00</b>	<b>0,00</b>	<b>0,00</b>
2131	Erträge aus Zinsen			
2132	Erträge aus Zinsen aus derivativen Finanzinstrumenten mit und ohne Grundgeschäft			
2133	Erträge aus Gewinnentnahmen von marktbestimmten Betrieben			
2134	Sonstige Finanzerträge			
2135	Erträge aus Dividenden/Gewinnausschüttungen			
2136	Sonstige nicht finanzierungswirksame Finanzerträge			
<b>21</b>	<b>Summe Erträge</b>	<b>1.529.351,20</b>	<b>1.002.600,00</b>	<b>526.751,20</b>
<b>221</b>	<b>Personalaufwand</b>	<b>0,00</b>	<b>0,00</b>	<b>0,00</b>
2211	Personalaufwand (Bezüge, Nebengebühren, Mehrleistungen)			
2212	Gesetzlicher und freiwilliger Sozialaufwand			
2213	Sonstiger Personalaufwand			
2214	Nicht finanzierungswirksamer Personalaufwand			
<b>222</b>	<b>Sachaufwand</b>	<b>429.226,72</b>	<b>110.300,00</b>	<b>318.926,72</b>
2221	Gebrauchs- und Verbrauchsgüter, Handelswaren	1.032,24	100,00	932,24
2222	Verwaltungs- und Betriebsaufwand	12.955,71	1.700,00	11.255,71
2223	Leasing- und Mietaufwand			
2224	Instandhaltung		2.000,00	-2.000,00
2225	Sonstiger Sachaufwand	66.977,80	26.500,00	40.477,80
2226	Nicht finanzierungswirksamer Sachaufwand	348.260,97	80.000,00	268.260,97

## Öffentliche Ordnung und Sicherheit (Gruppe 1)

MVAG	Mittelverwendungs- und aufbringungsgruppen (1. und 2. Ebene)	RA 2024	VA 2024	RA - VA
<b>223</b>	<b>Transferaufwand</b>	<b>75.500,00</b>	<b>75.500,00</b>	<b>0,00</b>
2231	Transferaufwand an Träger des öffentlichen Rechts	75.500,00	75.500,00	
2232	Transferaufwand an Beteiligungen			
2233	Transferaufwand an Unternehmen (mit Finanzunternehmen)			
2234	Transferaufwand an Haushalte und Organisationen ohne Erwerbscharakter			
2235	Transferaufwand an das Ausland			
2236	Investitions- und Tilgungszuschüsse zwischen Unternehmungen und Betrieben der Gebietskörperschaft und der Gebietskörperschaft			
2237	Nicht finanzierungswirksamer Transferaufwand			
<b>224</b>	<b>Finanzaufwand</b>	<b>107.134,70</b>	<b>132.200,00</b>	<b>-25.065,30</b>
2241	Aufwendungen für Zinsen	107.134,70	132.200,00	-25.065,30
2242	Zinsen und sonstige Aufwendungen aus derivativen Finanzinstrumenten mit und ohne Grundgeschäft			
2243	Gewinnentnahmen von Unternehmungen und marktbestimmten Betrieben der Gebietskörperschaft (innerhalb der Gebietskörperschaft)			
2244	Sonstiger Finanzaufwand			
2245	Nicht finanzierungswirksamer Finanzaufwand			
<b>22</b>	<b>Summe Aufwendungen</b>	<b>611.861,42</b>	<b>318.000,00</b>	<b>293.861,42</b>
<b>SA0</b>	<b>Saldo (0) Nettoergebnis (21 - 22)</b>	<b>917.489,78</b>	<b>684.600,00</b>	<b>232.889,78</b>
<b>230</b>	<b>Entnahmen von Haushaltsrücklagen</b>	<b>0,00</b>	<b>0,00</b>	<b>0,00</b>
2301	Entnahmen von Haushaltsrücklagen			
<b>240</b>	<b>Zuweisungen an Haushaltsrücklagen</b>	<b>0,00</b>	<b>0,00</b>	<b>0,00</b>
2401	Zuweisungen an Haushaltsrücklagen			
<b>SA01</b>	<b>Saldo (01) Haushaltsrücklagen (230 - 240)</b>	<b>0,00</b>	<b>0,00</b>	<b>0,00</b>
<b>SA00</b>	<b>Saldo (00) Nettoergebnis nach Haushaltsrücklagen (Saldo 0 + Saldo 01)</b>	<b>917.489,78</b>	<b>684.600,00</b>	<b>232.889,78</b>

## Unterricht, Erziehung, Sport und Wissenschaft (Gruppe 2)

MVAG	Mittelverwendungs- und aufbringungsgruppen (1. und 2. Ebene)	RA 2024	VA 2024	RA - VA
<b>211</b>	<b>Erträge aus der operativen Verwaltungstätigkeit</b>	<b>288.726,02</b>	<b>254.300,00</b>	<b>34.426,02</b>
2111	Erträge aus eigenen Abgaben			
2112	Erträge aus Ertragsanteilen			
2113	Erträge aus Gebühren			
2114	Erträge aus Leistungen	162.155,21	153.500,00	8.655,21
2115	Erträge aus Besitz und wirtschaftlicher Tätigkeit	4.453,75	5.300,00	-846,25
2116	Erträge aus Veräußerung und sonstige Erträge	114.048,00	63.300,00	50.748,00
2117	Nicht finanzierungswirksame operative Erträge	8.069,06	32.200,00	-24.130,94
<b>212</b>	<b>Erträge aus Transfers</b>	<b>394.583,86</b>	<b>525.000,00</b>	<b>-130.416,14</b>
2121	Transferertrag von Trägern des öffentlichen Rechts	331.676,99	465.000,00	-133.323,01
2122	Transferertrag von Beteiligungen			
2123	Transferertrag von Unternehmen (mit Finanzunternehmen)			
2124	Transferertrag von Haushalten und Organisationen ohne Erwerbscharakter			
2125	Transferertrag vom Ausland			
2126	Investitions- und Tilgungszuschüsse zwischen Unternehmungen und Betrieben der Gebietskörperschaft und der Gebietskörperschaft			
2127	Nicht finanzierungswirksamer Transferertrag	62.906,87	60.000,00	2.906,87
<b>213</b>	<b>Finanzerträge</b>	<b>0,00</b>	<b>0,00</b>	<b>0,00</b>
2131	Erträge aus Zinsen			
2132	Erträge aus Zinsen aus derivativen Finanzinstrumenten mit und ohne Grundgeschäft			
2133	Erträge aus Gewinnentnahmen von marktbestimmten Betrieben			
2134	Sonstige Finanzerträge			
2135	Erträge aus Dividenden/Gewinnausschüttungen			
2136	Sonstige nicht finanzierungswirksame Finanzerträge			
<b>21</b>	<b>Summe Erträge</b>	<b>683.309,88</b>	<b>779.300,00</b>	<b>-95.990,12</b>
<b>221</b>	<b>Personalaufwand</b>	<b>1.200.497,46</b>	<b>1.229.000,00</b>	<b>-28.502,54</b>
2211	Personalaufwand (Bezüge, Nebengebühren, Mehrleistungen)	943.787,80	959.500,00	-15.712,20
2212	Gesetzlicher und freiwilliger Sozialaufwand	228.185,38	231.100,00	-2.914,62
2213	Sonstiger Personalaufwand			
2214	Nicht finanzierungswirksamer Personalaufwand	28.524,28	38.400,00	-9.875,72
<b>222</b>	<b>Sachaufwand</b>	<b>727.213,85</b>	<b>753.700,00</b>	<b>-26.486,15</b>
2221	Gebrauchs- und Verbrauchsgüter, Handelswaren	155.639,04	173.400,00	-17.760,96
2222	Verwaltungs- und Betriebsaufwand	150.681,71	204.600,00	-53.918,29
2223	Leasing- und Mietaufwand	21.160,78	20.500,00	660,78
2224	Instandhaltung	98.570,70	114.200,00	-15.629,30
2225	Sonstiger Sachaufwand	117.411,51	75.300,00	42.111,51
2226	Nicht finanzierungswirksamer Sachaufwand	183.750,11	165.700,00	18.050,11

## Unterricht, Erziehung, Sport und Wissenschaft (Gruppe 2)

MVAG	Mittelverwendungs- und aufbringungsgruppen (1. und 2. Ebene)	RA 2024	VA 2024	RA - VA
<b>223</b>	<b>Transferaufwand</b>	<b>559.471,31</b>	<b>650.400,00</b>	<b>-90.928,69</b>
2231	Transferaufwand an Träger des öffentlichen Rechts	530.423,13	632.400,00	-101.976,87
2232	Transferaufwand an Beteiligungen			
2233	Transferaufwand an Unternehmen (mit Finanzunternehmen)			
2234	Transferaufwand an Haushalte und Organisationen ohne Erwerbscharakter	29.048,18	18.000,00	11.048,18
2235	Transferaufwand an das Ausland			
2236	Investitions- und Tilgungszuschüsse zwischen Unternehmungen und Betrieben der Gebietskörperschaft und der Gebietskörperschaft			
2237	Nicht finanzierungswirksamer Transferaufwand			
<b>224</b>	<b>Finanzaufwand</b>	<b>12.171,45</b>	<b>32.400,00</b>	<b>-20.228,55</b>
2241	Aufwendungen für Zinsen	12.171,45	32.400,00	-20.228,55
2242	Zinsen und sonstige Aufwendungen aus derivativen Finanzinstrumenten mit und ohne Grundgeschäft			
2243	Gewinnentnahmen von Unternehmungen und marktbestimmten Betrieben der Gebietskörperschaft (innerhalb der Gebietskörperschaft)			
2244	Sonstiger Finanzaufwand			
2245	Nicht finanzierungswirksamer Finanzaufwand			
<b>22</b>	<b>Summe Aufwendungen</b>	<b>2.499.354,07</b>	<b>2.665.500,00</b>	<b>-166.145,93</b>
<b>SA0</b>	<b>Saldo (0) Nettoergebnis (21 - 22)</b>	<b>-1.816.044,19</b>	<b>-1.886.200,00</b>	<b>70.155,81</b>
<b>230</b>	<b>Entnahmen von Haushaltsrücklagen</b>	<b>0,00</b>	<b>0,00</b>	<b>0,00</b>
2301	Entnahmen von Haushaltsrücklagen			
<b>240</b>	<b>Zuweisungen an Haushaltsrücklagen</b>	<b>0,00</b>	<b>0,00</b>	<b>0,00</b>
2401	Zuweisungen an Haushaltsrücklagen			
<b>SA01</b>	<b>Saldo (01) Haushaltsrücklagen (230 - 240)</b>	<b>0,00</b>	<b>0,00</b>	<b>0,00</b>
<b>SA00</b>	<b>Saldo (00) Nettoergebnis nach Haushaltsrücklagen (Saldo 0 + Saldo 01)</b>	<b>-1.816.044,19</b>	<b>-1.886.200,00</b>	<b>70.155,81</b>

## Kunst, Kultur und Kultus (Gruppe 3)

MVAG	Mittelverwendungs- und aufbringungsgruppen (1. und 2. Ebene)	RA 2024	VA 2024	RA - VA
<b>211</b>	<b>Erträge aus der operativen Verwaltungstätigkeit</b>	<b>27.911,64</b>	<b>16.600,00</b>	<b>11.311,64</b>
2111	Erträge aus eigenen Abgaben			
2112	Erträge aus Ertragsanteilen			
2113	Erträge aus Gebühren			
2114	Erträge aus Leistungen	24.809,28	13.100,00	11.709,28
2115	Erträge aus Besitz und wirtschaftlicher Tätigkeit	3.094,18	3.000,00	94,18
2116	Erträge aus Veräußerung und sonstige Erträge	8,18	500,00	-491,82
2117	Nicht finanzierungswirksame operative Erträge			
<b>212</b>	<b>Erträge aus Transfers</b>	<b>1.017,42</b>	<b>1.000,00</b>	<b>17,42</b>
2121	Transferertrag von Trägern des öffentlichen Rechts			
2122	Transferertrag von Beteiligungen			
2123	Transferertrag von Unternehmen (mit Finanzunternehmen)			
2124	Transferertrag von Haushalten und Organisationen ohne Erwerbscharakter			
2125	Transferertrag vom Ausland			
2126	Investitions- und Tilgungszuschüsse zwischen Unternehmungen und Betrieben der Gebietskörperschaft und der Gebietskörperschaft			
2127	Nicht finanzierungswirksamer Transferertrag	1.017,42	1.000,00	17,42
<b>213</b>	<b>Finanzerträge</b>	<b>0,00</b>	<b>0,00</b>	<b>0,00</b>
2131	Erträge aus Zinsen			
2132	Erträge aus Zinsen aus derivativen Finanzinstrumenten mit und ohne Grundgeschäft			
2133	Erträge aus Gewinnentnahmen von marktbestimmten Betrieben			
2134	Sonstige Finanzerträge			
2135	Erträge aus Dividenden/Gewinnausschüttungen			
2136	Sonstige nicht finanzierungswirksame Finanzerträge			
<b>21</b>	<b>Summe Erträge</b>	<b>28.929,06</b>	<b>17.600,00</b>	<b>11.329,06</b>
<b>221</b>	<b>Personalaufwand</b>	<b>54.656,09</b>	<b>56.200,00</b>	<b>-1.543,91</b>
2211	Personalaufwand (Bezüge, Nebengebühren, Mehrleistungen)	44.444,48	45.900,00	-1.455,52
2212	Gesetzlicher und freiwilliger Sozialaufwand	9.840,31	10.000,00	-159,69
2213	Sonstiger Personalaufwand			
2214	Nicht finanzierungswirksamer Personalaufwand	371,30	300,00	71,30
<b>222</b>	<b>Sachaufwand</b>	<b>136.087,62</b>	<b>167.800,00</b>	<b>-31.712,38</b>
2221	Gebrauchs- und Verbrauchsgüter, Handelswaren	17.184,40	23.500,00	-6.315,60
2222	Verwaltungs- und Betriebsaufwand	22.090,20	33.700,00	-11.609,80
2223	Leasing- und Mietaufwand	12.840,20	8.500,00	4.340,20
2224	Instandhaltung	19.367,90	16.500,00	2.867,90
2225	Sonstiger Sachaufwand	51.530,81	72.500,00	-20.969,19
2226	Nicht finanzierungswirksamer Sachaufwand	13.074,11	13.100,00	-25,89

## Kunst, Kultur und Kultus (Gruppe 3)

MVAG	Mittelverwendungs- und aufbringungsgruppen (1. und 2. Ebene)	RA 2024	VA 2024	RA - VA
<b>223</b>	<b>Transferaufwand</b>	<b>311.777,57</b>	<b>338.700,00</b>	<b>-26.922,43</b>
2231	Transferaufwand an Träger des öffentlichen Rechts	250.552,57	289.500,00	-38.947,43
2232	Transferaufwand an Beteiligungen			
2233	Transferaufwand an Unternehmen (mit Finanzunternehmen)			
2234	Transferaufwand an Haushalte und Organisationen ohne Erwerbscharakter	61.225,00	49.200,00	12.025,00
2235	Transferaufwand an das Ausland			
2236	Investitions- und Tilgungszuschüsse zwischen Unternehmungen und Betrieben der Gebietskörperschaft und der Gebietskörperschaft			
2237	Nicht finanzierungswirksamer Transferaufwand			
<b>224</b>	<b>Finanzaufwand</b>	<b>0,00</b>	<b>0,00</b>	<b>0,00</b>
2241	Aufwendungen für Zinsen			
2242	Zinsen und sonstige Aufwendungen aus derivativen Finanzinstrumenten mit und ohne Grundgeschäft			
2243	Gewinnentnahmen von Unternehmungen und marktbestimmten Betrieben der Gebietskörperschaft (innerhalb der Gebietskörperschaft)			
2244	Sonstiger Finanzaufwand			
2245	Nicht finanzierungswirksamer Finanzaufwand			
<b>22</b>	<b>Summe Aufwendungen</b>	<b>502.521,28</b>	<b>562.700,00</b>	<b>-60.178,72</b>
<b>SA0</b>	<b>Saldo (0) Nettoergebnis (21 - 22)</b>	<b>-473.592,22</b>	<b>-545.100,00</b>	<b>71.507,78</b>
<b>230</b>	<b>Entnahmen von Haushaltsrücklagen</b>	<b>0,00</b>	<b>0,00</b>	<b>0,00</b>
2301	Entnahmen von Haushaltsrücklagen			
<b>240</b>	<b>Zuweisungen an Haushaltsrücklagen</b>	<b>0,00</b>	<b>0,00</b>	<b>0,00</b>
2401	Zuweisungen an Haushaltsrücklagen			
<b>SA01</b>	<b>Saldo (01) Haushaltsrücklagen (230 - 240)</b>	<b>0,00</b>	<b>0,00</b>	<b>0,00</b>
<b>SA00</b>	<b>Saldo (00) Nettoergebnis nach Haushaltsrücklagen (Saldo 0 + Saldo 01)</b>	<b>-473.592,22</b>	<b>-545.100,00</b>	<b>71.507,78</b>



## Soziale Wohlfahrt und Wohnbauförderung (Gruppe 4)

MVAG	Mittelverwendungs- und aufbringungsgruppen (1. und 2. Ebene)	RA 2024	VA 2024	RA - VA
<b>211</b>	<b>Erträge aus der operativen Verwaltungstätigkeit</b>	<b>0,00</b>	<b>0,00</b>	<b>0,00</b>
2111	Erträge aus eigenen Abgaben			
2112	Erträge aus Ertragsanteilen			
2113	Erträge aus Gebühren			
2114	Erträge aus Leistungen			
2115	Erträge aus Besitz und wirtschaftlicher Tätigkeit			
2116	Erträge aus Veräußerung und sonstige Erträge			
2117	Nicht finanzierungswirksame operative Erträge			
<b>212</b>	<b>Erträge aus Transfers</b>	<b>0,00</b>	<b>0,00</b>	<b>0,00</b>
2121	Transferertrag von Trägern des öffentlichen Rechts			
2122	Transferertrag von Beteiligungen			
2123	Transferertrag von Unternehmen (mit Finanzunternehmen)			
2124	Transferertrag von Haushalten und Organisationen ohne Erwerbscharakter			
2125	Transferertrag vom Ausland			
2126	Investitions- und Tilgungszuschüsse zwischen Unternehmungen und Betrieben der Gebietskörperschaft und der Gebietskörperschaft			
2127	Nicht finanzierungswirksamer Transferertrag			
<b>213</b>	<b>Finanzerträge</b>	<b>0,00</b>	<b>0,00</b>	<b>0,00</b>
2131	Erträge aus Zinsen			
2132	Erträge aus Zinsen aus derivativen Finanzinstrumenten mit und ohne Grundgeschäft			
2133	Erträge aus Gewinnentnahmen von marktbestimmten Betrieben			
2134	Sonstige Finanzerträge			
2135	Erträge aus Dividenden/Gewinnausschüttungen			
2136	Sonstige nicht finanzierungswirksame Finanzerträge			
<b>21</b>	<b>Summe Erträge</b>	<b>0,00</b>	<b>0,00</b>	<b>0,00</b>
<b>221</b>	<b>Personalaufwand</b>	<b>0,00</b>	<b>0,00</b>	<b>0,00</b>
2211	Personalaufwand (Bezüge, Nebengebühren, Mehrleistungen)			
2212	Gesetzlicher und freiwilliger Sozialaufwand			
2213	Sonstiger Personalaufwand			
2214	Nicht finanzierungswirksamer Personalaufwand			
<b>222</b>	<b>Sachaufwand</b>	<b>0,00</b>	<b>0,00</b>	<b>0,00</b>
2221	Gebrauchs- und Verbrauchsgüter, Handelswaren			
2222	Verwaltungs- und Betriebsaufwand			
2223	Leasing- und Mietaufwand			
2224	Instandhaltung			
2225	Sonstiger Sachaufwand			
2226	Nicht finanzierungswirksamer Sachaufwand			

## Soziale Wohlfahrt und Wohnbauförderung (Gruppe 4)

MVAG	Mittelverwendungs- und aufbringungsgruppen (1. und 2. Ebene)	RA 2024	VA 2024	RA - VA
<b>223</b>	<b>Transferaufwand</b>	<b>1.366.352,74</b>	<b>1.394.500,00</b>	<b>-28.147,26</b>
2231	Transferaufwand an Träger des öffentlichen Rechts	1.340.557,74	1.366.000,00	-25.442,26
2232	Transferaufwand an Beteiligungen			
2233	Transferaufwand an Unternehmen (mit Finanzunternehmen)			
2234	Transferaufwand an Haushalte und Organisationen ohne Erwerbscharakter	25.795,00	28.500,00	-2.705,00
2235	Transferaufwand an das Ausland			
2236	Investitions- und Tilgungszuschüsse zwischen Unternehmungen und Betrieben der Gebietskörperschaft und der Gebietskörperschaft			
2237	Nicht finanzierungswirksamer Transferaufwand			
<b>224</b>	<b>Finanzaufwand</b>	<b>0,00</b>	<b>0,00</b>	<b>0,00</b>
2241	Aufwendungen für Zinsen			
2242	Zinsen und sonstige Aufwendungen aus derivativen Finanzinstrumenten mit und ohne Grundgeschäft			
2243	Gewinnentnahmen von Unternehmungen und marktbestimmten Betrieben der Gebietskörperschaft (innerhalb der Gebietskörperschaft)			
2244	Sonstiger Finanzaufwand			
2245	Nicht finanzierungswirksamer Finanzaufwand			
<b>22</b>	<b>Summe Aufwendungen</b>	<b>1.366.352,74</b>	<b>1.394.500,00</b>	<b>-28.147,26</b>
<b>SA0</b>	<b>Saldo (0) Nettoergebnis (21 - 22)</b>	<b>-1.366.352,74</b>	<b>-1.394.500,00</b>	<b>28.147,26</b>
<b>230</b>	<b>Entnahmen von Haushaltsrücklagen</b>	<b>0,00</b>	<b>0,00</b>	<b>0,00</b>
2301	Entnahmen von Haushaltsrücklagen			
<b>240</b>	<b>Zuweisungen an Haushaltsrücklagen</b>	<b>0,00</b>	<b>0,00</b>	<b>0,00</b>
2401	Zuweisungen an Haushaltsrücklagen			
<b>SA01</b>	<b>Saldo (01) Haushaltsrücklagen (230 - 240)</b>	<b>0,00</b>	<b>0,00</b>	<b>0,00</b>
<b>SA00</b>	<b>Saldo (00) Nettoergebnis nach Haushaltsrücklagen (Saldo 0 + Saldo 01)</b>	<b>-1.366.352,74</b>	<b>-1.394.500,00</b>	<b>28.147,26</b>

## Gesundheit (Gruppe 5)

MVAG	Mittelverwendungs- und aufbringungsgruppen (1. und 2. Ebene)	RA 2024	VA 2024	RA - VA
<b>211</b>	<b>Erträge aus der operativen Verwaltungstätigkeit</b>	<b>998.090,65</b>	<b>1.004.000,00</b>	<b>-5.909,35</b>
2111	Erträge aus eigenen Abgaben			
2112	Erträge aus Ertragsanteilen			
2113	Erträge aus Gebühren			
2114	Erträge aus Leistungen	998.090,65	1.004.000,00	-5.909,35
2115	Erträge aus Besitz und wirtschaftlicher Tätigkeit			
2116	Erträge aus Veräußerung und sonstige Erträge			
2117	Nicht finanzierungswirksame operative Erträge			
<b>212</b>	<b>Erträge aus Transfers</b>	<b>75.287,00</b>	<b>75.000,00</b>	<b>287,00</b>
2121	Transferertrag von Trägern des öffentlichen Rechts	75.287,00	75.000,00	287,00
2122	Transferertrag von Beteiligungen			
2123	Transferertrag von Unternehmen (mit Finanzunternehmen)			
2124	Transferertrag von Haushalten und Organisationen ohne Erwerbscharakter			
2125	Transferertrag vom Ausland			
2126	Investitions- und Tilgungszuschüsse zwischen Unternehmungen und Betrieben der Gebietskörperschaft und der Gebietskörperschaft			
2127	Nicht finanzierungswirksamer Transferertrag			
<b>213</b>	<b>Finanzerträge</b>	<b>0,00</b>	<b>0,00</b>	<b>0,00</b>
2131	Erträge aus Zinsen			
2132	Erträge aus Zinsen aus derivativen Finanzinstrumenten mit und ohne Grundgeschäft			
2133	Erträge aus Gewinnentnahmen von marktbestimmten Betrieben			
2134	Sonstige Finanzerträge			
2135	Erträge aus Dividenden/Gewinnausschüttungen			
2136	Sonstige nicht finanzierungswirksame Finanzerträge			
<b>21</b>	<b>Summe Erträge</b>	<b>1.073.377,65</b>	<b>1.079.000,00</b>	<b>-5.622,35</b>
<b>221</b>	<b>Personalaufwand</b>	<b>5.191,56</b>	<b>7.000,00</b>	<b>-1.808,44</b>
2211	Personalaufwand (Bezüge, Nebengebühren, Mehrleistungen)	5.191,56	7.000,00	-1.808,44
2212	Gesetzlicher und freiwilliger Sozialaufwand			
2213	Sonstiger Personalaufwand			
2214	Nicht finanzierungswirksamer Personalaufwand			
<b>222</b>	<b>Sachaufwand</b>	<b>1.011.050,55</b>	<b>1.028.400,00</b>	<b>-17.349,45</b>
2221	Gebrauchs- und Verbrauchsgüter, Handelswaren	2.160,00	3.000,00	-840,00
2222	Verwaltungs- und Betriebsaufwand	8.935,83	11.300,00	-2.364,17
2223	Leasing- und Mietaufwand			
2224	Instandhaltung		500,00	-500,00
2225	Sonstiger Sachaufwand	999.954,72	1.013.600,00	-13.645,28
2226	Nicht finanzierungswirksamer Sachaufwand			

## Gesundheit (Gruppe 5)

MVAG	Mittelverwendungs- und aufbringungsgruppen (1. und 2. Ebene)	RA 2024	VA 2024	RA - VA
<b>223</b>	<b>Transferaufwand</b>	<b>1.891.552,74</b>	<b>1.859.300,00</b>	<b>32.252,74</b>
2231	Transferaufwand an Träger des öffentlichen Rechts	1.816.265,74	1.784.300,00	31.965,74
2232	Transferaufwand an Beteiligungen			
2233	Transferaufwand an Unternehmen (mit Finanzunternehmen)			
2234	Transferaufwand an Haushalte und Organisationen ohne Erwerbscharakter	75.287,00	75.000,00	287,00
2235	Transferaufwand an das Ausland			
2236	Investitions- und Tilgungszuschüsse zwischen Unternehmungen und Betrieben der Gebietskörperschaft und der Gebietskörperschaft			
2237	Nicht finanzierungswirksamer Transferaufwand			
<b>224</b>	<b>Finanzaufwand</b>	<b>0,00</b>	<b>0,00</b>	<b>0,00</b>
2241	Aufwendungen für Zinsen			
2242	Zinsen und sonstige Aufwendungen aus derivativen Finanzinstrumenten mit und ohne Grundgeschäft			
2243	Gewinnentnahmen von Unternehmungen und marktbestimmten Betrieben der Gebietskörperschaft (innerhalb der Gebietskörperschaft)			
2244	Sonstiger Finanzaufwand			
2245	Nicht finanzierungswirksamer Finanzaufwand			
<b>22</b>	<b>Summe Aufwendungen</b>	<b>2.907.794,85</b>	<b>2.894.700,00</b>	<b>13.094,85</b>
<b>SA0</b>	<b>Saldo (0) Nettoergebnis (21 - 22)</b>	<b>-1.834.417,20</b>	<b>-1.815.700,00</b>	<b>-18.717,20</b>
<b>230</b>	<b>Entnahmen von Haushaltsrücklagen</b>	<b>0,00</b>	<b>0,00</b>	<b>0,00</b>
2301	Entnahmen von Haushaltsrücklagen			
<b>240</b>	<b>Zuweisungen an Haushaltsrücklagen</b>	<b>0,00</b>	<b>0,00</b>	<b>0,00</b>
2401	Zuweisungen an Haushaltsrücklagen			
<b>SA01</b>	<b>Saldo (01) Haushaltsrücklagen (230 - 240)</b>	<b>0,00</b>	<b>0,00</b>	<b>0,00</b>
<b>SA00</b>	<b>Saldo (00) Nettoergebnis nach Haushaltsrücklagen (Saldo 0 + Saldo 01)</b>	<b>-1.834.417,20</b>	<b>-1.815.700,00</b>	<b>-18.717,20</b>

## Straßen- und Wasserbau, Verkehr (Gruppe 6)

MVAG	Mittelverwendungs- und aufbringungsgruppen (1. und 2. Ebene)	RA 2024	VA 2024	RA - VA
<b>211</b>	<b>Erträge aus der operativen Verwaltungstätigkeit</b>	<b>602.645,80</b>	<b>550.600,00</b>	<b>52.045,80</b>
2111	Erträge aus eigenen Abgaben			
2112	Erträge aus Ertragsanteilen			
2113	Erträge aus Gebühren			
2114	Erträge aus Leistungen			
2115	Erträge aus Besitz und wirtschaftlicher Tätigkeit			
2116	Erträge aus Veräußerung und sonstige Erträge	602.645,80	550.600,00	52.045,80
2117	Nicht finanzierungswirksame operative Erträge			
<b>212</b>	<b>Erträge aus Transfers</b>	<b>135.828,18</b>	<b>132.000,00</b>	<b>3.828,18</b>
2121	Transferertrag von Trägern des öffentlichen Rechts	102.250,00	103.000,00	-750,00
2122	Transferertrag von Beteiligungen			
2123	Transferertrag von Unternehmen (mit Finanzunternehmen)			
2124	Transferertrag von Haushalten und Organisationen ohne Erwerbscharakter	14.626,40	10.000,00	4.626,40
2125	Transferertrag vom Ausland			
2126	Investitions- und Tilgungszuschüsse zwischen Unternehmungen und Betrieben der Gebietskörperschaft und der Gebietskörperschaft			
2127	Nicht finanzierungswirksamer Transferertrag	18.951,78	19.000,00	-48,22
<b>213</b>	<b>Finanzerträge</b>	<b>0,00</b>	<b>0,00</b>	<b>0,00</b>
2131	Erträge aus Zinsen			
2132	Erträge aus Zinsen aus derivativen Finanzinstrumenten mit und ohne Grundgeschäft			
2133	Erträge aus Gewinnentnahmen von marktbestimmten Betrieben			
2134	Sonstige Finanzerträge			
2135	Erträge aus Dividenden/Gewinnausschüttungen			
2136	Sonstige nicht finanzierungswirksame Finanzerträge			
<b>21</b>	<b>Summe Erträge</b>	<b>738.473,98</b>	<b>682.600,00</b>	<b>55.873,98</b>
<b>221</b>	<b>Personalaufwand</b>	<b>0,00</b>	<b>0,00</b>	<b>0,00</b>
2211	Personalaufwand (Bezüge, Nebengebühren, Mehrleistungen)			
2212	Gesetzlicher und freiwilliger Sozialaufwand			
2213	Sonstiger Personalaufwand			
2214	Nicht finanzierungswirksamer Personalaufwand			
<b>222</b>	<b>Sachaufwand</b>	<b>486.366,29</b>	<b>447.600,00</b>	<b>38.766,29</b>
2221	Gebrauchs- und Verbrauchsgüter, Handelswaren	11.337,26	7.600,00	3.737,26
2222	Verwaltungs- und Betriebsaufwand	194,67		194,67
2223	Leasing- und Mietaufwand			
2224	Instandhaltung	50.782,81	50.000,00	782,81
2225	Sonstiger Sachaufwand	7.373,65	5.000,00	2.373,65
2226	Nicht finanzierungswirksamer Sachaufwand	416.677,90	385.000,00	31.677,90

## Straßen- und Wasserbau, Verkehr (Gruppe 6)

MVAG	Mittelverwendungs- und aufbringungsgruppen (1. und 2. Ebene)	RA 2024	VA 2024	RA - VA
<b>223</b>	<b>Transferaufwand</b>	<b>1.445,78</b>	<b>1.700,00</b>	<b>-254,22</b>
2231	Transferaufwand an Träger des öffentlichen Rechts	1.445,78	1.700,00	-254,22
2232	Transferaufwand an Beteiligungen			
2233	Transferaufwand an Unternehmen (mit Finanzunternehmen)			
2234	Transferaufwand an Haushalte und Organisationen ohne Erwerbscharakter			
2235	Transferaufwand an das Ausland			
2236	Investitions- und Tilgungszuschüsse zwischen Unternehmungen und Betrieben der Gebietskörperschaft und der Gebietskörperschaft			
2237	Nicht finanzierungswirksamer Transferaufwand			
<b>224</b>	<b>Finanzaufwand</b>	<b>14.642,23</b>	<b>15.100,00</b>	<b>-457,77</b>
2241	Aufwendungen für Zinsen	14.642,23	15.100,00	-457,77
2242	Zinsen und sonstige Aufwendungen aus derivativen Finanzinstrumenten mit und ohne Grundgeschäft			
2243	Gewinnentnahmen von Unternehmungen und marktbestimmten Betrieben der Gebietskörperschaft (innerhalb der Gebietskörperschaft)			
2244	Sonstiger Finanzaufwand			
2245	Nicht finanzierungswirksamer Finanzaufwand			
<b>22</b>	<b>Summe Aufwendungen</b>	<b>502.454,30</b>	<b>464.400,00</b>	<b>38.054,30</b>
<b>SA0</b>	<b>Saldo (0) Nettoergebnis (21 - 22)</b>	<b>236.019,68</b>	<b>218.200,00</b>	<b>17.819,68</b>
<b>230</b>	<b>Entnahmen von Haushaltsrücklagen</b>	<b>0,00</b>	<b>0,00</b>	<b>0,00</b>
2301	Entnahmen von Haushaltsrücklagen			
<b>240</b>	<b>Zuweisungen an Haushaltsrücklagen</b>	<b>0,00</b>	<b>0,00</b>	<b>0,00</b>
2401	Zuweisungen an Haushaltsrücklagen			
<b>SA01</b>	<b>Saldo (01) Haushaltsrücklagen (230 - 240)</b>	<b>0,00</b>	<b>0,00</b>	<b>0,00</b>
<b>SA00</b>	<b>Saldo (00) Nettoergebnis nach Haushaltsrücklagen (Saldo 0 + Saldo 01)</b>	<b>236.019,68</b>	<b>218.200,00</b>	<b>17.819,68</b>

## Wirtschaftsförderung (Gruppe 7)

MVAG	Mittelverwendungs- und aufbringungsgruppen (1. und 2. Ebene)	RA 2024	VA 2024	RA - VA
<b>211</b>	<b>Erträge aus der operativen Verwaltungstätigkeit</b>	<b>214.814,62</b>	<b>160.000,00</b>	<b>54.814,62</b>
2111	Erträge aus eigenen Abgaben			
2112	Erträge aus Ertragsanteilen			
2113	Erträge aus Gebühren			
2114	Erträge aus Leistungen			
2115	Erträge aus Besitz und wirtschaftlicher Tätigkeit			
2116	Erträge aus Veräußerung und sonstige Erträge	214.814,62	160.000,00	54.814,62
2117	Nicht finanzierungswirksame operative Erträge			
<b>212</b>	<b>Erträge aus Transfers</b>	<b>77.783,94</b>	<b>24.500,00</b>	<b>53.283,94</b>
2121	Transferertrag von Trägern des öffentlichen Rechts	74.199,00	21.500,00	52.699,00
2122	Transferertrag von Beteiligungen			
2123	Transferertrag von Unternehmen (mit Finanzunternehmen)			
2124	Transferertrag von Haushalten und Organisationen ohne Erwerbscharakter			
2125	Transferertrag vom Ausland			
2126	Investitions- und Tilgungszuschüsse zwischen Unternehmungen und Betrieben der Gebietskörperschaft und der Gebietskörperschaft			
2127	Nicht finanzierungswirksamer Transferertrag	3.584,94	3.000,00	584,94
<b>213</b>	<b>Finanzerträge</b>	<b>0,00</b>	<b>0,00</b>	<b>0,00</b>
2131	Erträge aus Zinsen			
2132	Erträge aus Zinsen aus derivativen Finanzinstrumenten mit und ohne Grundgeschäft			
2133	Erträge aus Gewinnentnahmen von marktbestimmten Betrieben			
2134	Sonstige Finanzerträge			
2135	Erträge aus Dividenden/Gewinnausschüttungen			
2136	Sonstige nicht finanzierungswirksame Finanzerträge			
<b>21</b>	<b>Summe Erträge</b>	<b>292.598,56</b>	<b>184.500,00</b>	<b>108.098,56</b>
<b>221</b>	<b>Personalaufwand</b>	<b>3.971,34</b>	<b>4.000,00</b>	<b>-28,66</b>
2211	Personalaufwand (Bezüge, Nebengebühren, Mehrleistungen)	3.273,03	3.300,00	-26,97
2212	Gesetzlicher und freiwilliger Sozialaufwand	698,31	700,00	-1,69
2213	Sonstiger Personalaufwand			
2214	Nicht finanzierungswirksamer Personalaufwand			
<b>222</b>	<b>Sachaufwand</b>	<b>519.492,45</b>	<b>458.000,00</b>	<b>61.492,45</b>
2221	Gebrauchs- und Verbrauchsgüter, Handelswaren	127.744,59	80.000,00	47.744,59
2222	Verwaltungs- und Betriebsaufwand			
2223	Leasing- und Mietaufwand			
2224	Instandhaltung			
2225	Sonstiger Sachaufwand			
2226	Nicht finanzierungswirksamer Sachaufwand	391.747,86	378.000,00	13.747,86

## Wirtschaftsförderung (Gruppe 7)

MVAG	Mittelverwendungs- und aufbringungsgruppen (1. und 2. Ebene)	RA 2024	VA 2024	RA - VA
<b>223</b>	<b>Transferaufwand</b>	<b>48.254,17</b>	<b>83.500,00</b>	<b>-35.245,83</b>
2231	Transferaufwand an Träger des öffentlichen Rechts			
2232	Transferaufwand an Beteiligungen			
2233	Transferaufwand an Unternehmen (mit Finanzunternehmen)	17.727,60	55.500,00	-37.772,40
2234	Transferaufwand an Haushalte und Organisationen ohne Erwerbscharakter	30.526,57	28.000,00	2.526,57
2235	Transferaufwand an das Ausland			
2236	Investitions- und Tilgungszuschüsse zwischen Unternehmungen und Betrieben der Gebietskörperschaft und der Gebietskörperschaft			
2237	Nicht finanzierungswirksamer Transferaufwand			
<b>224</b>	<b>Finanzaufwand</b>	<b>6.589,00</b>	<b>6.800,00</b>	<b>-211,00</b>
2241	Aufwendungen für Zinsen	6.589,00	6.800,00	-211,00
2242	Zinsen und sonstige Aufwendungen aus derivativen Finanzinstrumenten mit und ohne Grundgeschäft			
2243	Gewinnentnahmen von Unternehmungen und marktbestimmten Betrieben der Gebietskörperschaft (innerhalb der Gebietskörperschaft)			
2244	Sonstiger Finanzaufwand			
2245	Nicht finanzierungswirksamer Finanzaufwand			
<b>22</b>	<b>Summe Aufwendungen</b>	<b>578.306,96</b>	<b>552.300,00</b>	<b>26.006,96</b>
<b>SA0</b>	<b>Saldo (0) Nettoergebnis (21 - 22)</b>	<b>-285.708,40</b>	<b>-367.800,00</b>	<b>82.091,60</b>
<b>230</b>	<b>Entnahmen von Haushaltsrücklagen</b>	<b>0,00</b>	<b>0,00</b>	<b>0,00</b>
2301	Entnahmen von Haushaltsrücklagen			
<b>240</b>	<b>Zuweisungen an Haushaltsrücklagen</b>	<b>0,00</b>	<b>0,00</b>	<b>0,00</b>
2401	Zuweisungen an Haushaltsrücklagen			
<b>SA01</b>	<b>Saldo (01) Haushaltsrücklagen (230 - 240)</b>	<b>0,00</b>	<b>0,00</b>	<b>0,00</b>
<b>SA00</b>	<b>Saldo (00) Nettoergebnis nach Haushaltsrücklagen (Saldo 0 + Saldo 01)</b>	<b>-285.708,40</b>	<b>-367.800,00</b>	<b>82.091,60</b>



## Dienstleistungen (Gruppe 8)

MVAG	Mittelverwendungs- und aufbringungsgruppen (1. und 2. Ebene)	RA 2024	VA 2024	RA - VA
<b>211</b>	<b>Erträge aus der operativen Verwaltungstätigkeit</b>	<b>2.128.894,11</b>	<b>2.124.000,00</b>	<b>4.894,11</b>
2111	Erträge aus eigenen Abgaben			
2112	Erträge aus Ertragsanteilen			
2113	Erträge aus Gebühren	1.588.558,42	1.626.300,00	-37.741,58
2114	Erträge aus Leistungen	68.503,46	77.000,00	-8.496,54
2115	Erträge aus Besitz und wirtschaftlicher Tätigkeit	329.893,81	318.600,00	11.293,81
2116	Erträge aus Veräußerung und sonstige Erträge	97.879,02	102.100,00	-4.220,98
2117	Nicht finanzierungswirksame operative Erträge	44.059,40		44.059,40
<b>212</b>	<b>Erträge aus Transfers</b>	<b>769.628,37</b>	<b>730.400,00</b>	<b>39.228,37</b>
2121	Transferertrag von Trägern des öffentlichen Rechts	107.608,02	102.000,00	5.608,02
2122	Transferertrag von Beteiligungen			
2123	Transferertrag von Unternehmen (mit Finanzunternehmen)	253.401,40	250.700,00	2.701,40
2124	Transferertrag von Haushalten und Organisationen ohne Erwerbscharakter			
2125	Transferertrag vom Ausland			
2126	Investitions- und Tilgungszuschüsse zwischen Unternehmungen und Betrieben der Gebietskörperschaft und der Gebietskörperschaft			
2127	Nicht finanzierungswirksamer Transferertrag	408.618,95	377.700,00	30.918,95
<b>213</b>	<b>Finanzerträge</b>	<b>0,00</b>	<b>0,00</b>	<b>0,00</b>
2131	Erträge aus Zinsen			
2132	Erträge aus Zinsen aus derivativen Finanzinstrumenten mit und ohne Grundgeschäft			
2133	Erträge aus Gewinnentnahmen von marktbestimmten Betrieben			
2134	Sonstige Finanzerträge			
2135	Erträge aus Dividenden/Gewinnausschüttungen			
2136	Sonstige nicht finanzierungswirksame Finanzerträge			
<b>21</b>	<b>Summe Erträge</b>	<b>2.898.522,48</b>	<b>2.854.400,00</b>	<b>44.122,48</b>
<b>221</b>	<b>Personalaufwand</b>	<b>933.796,76</b>	<b>956.700,00</b>	<b>-22.903,24</b>
2211	Personalaufwand (Bezüge, Nebengebühren, Mehrleistungen)	725.660,30	763.900,00	-38.239,70
2212	Gesetzlicher und freiwilliger Sozialaufwand	173.797,97	178.700,00	-4.902,03
2213	Sonstiger Personalaufwand			
2214	Nicht finanzierungswirksamer Personalaufwand	34.338,49	14.100,00	20.238,49
<b>222</b>	<b>Sachaufwand</b>	<b>2.204.205,16</b>	<b>2.002.700,00</b>	<b>201.505,16</b>
2221	Gebrauchs- und Verbrauchsgüter, Handelswaren	59.340,83	88.800,00	-29.459,17
2222	Verwaltungs- und Betriebsaufwand	239.885,78	280.300,00	-40.414,22
2223	Leasing- und Mietaufwand	44.520,11	55.000,00	-10.479,89
2224	Instandhaltung	451.712,14	281.000,00	170.712,14
2225	Sonstiger Sachaufwand	302.270,07	256.300,00	45.970,07
2226	Nicht finanzierungswirksamer Sachaufwand	1.106.476,23	1.041.300,00	65.176,23

## Dienstleistungen (Gruppe 8)

MVAG	Mittelverwendungs- und aufbringungsgruppen (1. und 2. Ebene)	RA 2024	VA 2024	RA - VA
<b>223</b>	<b>Transferaufwand</b>	<b>125.537,92</b>	<b>120.000,00</b>	<b>5.537,92</b>
2231	Transferaufwand an Träger des öffentlichen Rechts			
2232	Transferaufwand an Beteiligungen			
2233	Transferaufwand an Unternehmen (mit Finanzunternehmen)	125.537,92	120.000,00	5.537,92
2234	Transferaufwand an Haushalte und Organisationen ohne Erwerbscharakter			
2235	Transferaufwand an das Ausland			
2236	Investitions- und Tilgungszuschüsse zwischen Unternehmungen und Betrieben der Gebietskörperschaft und der Gebietskörperschaft			
2237	Nicht finanzierungswirksamer Transferaufwand			
<b>224</b>	<b>Finanzaufwand</b>	<b>450.295,17</b>	<b>417.200,00</b>	<b>33.095,17</b>
2241	Aufwendungen für Zinsen	450.295,17	417.200,00	33.095,17
2242	Zinsen und sonstige Aufwendungen aus derivativen Finanzinstrumenten mit und ohne Grundgeschäft			
2243	Gewinnentnahmen von Unternehmungen und marktbestimmten Betrieben der Gebietskörperschaft (innerhalb der Gebietskörperschaft)			
2244	Sonstiger Finanzaufwand			
2245	Nicht finanzierungswirksamer Finanzaufwand			
<b>22</b>	<b>Summe Aufwendungen</b>	<b>3.713.835,01</b>	<b>3.496.600,00</b>	<b>217.235,01</b>
<b>SA0</b>	<b>Saldo (0) Nettoergebnis (21 - 22)</b>	<b>-815.312,53</b>	<b>-642.200,00</b>	<b>-173.112,53</b>
<b>230</b>	<b>Entnahmen von Haushaltsrücklagen</b>	<b>0,00</b>	<b>0,00</b>	<b>0,00</b>
2301	Entnahmen von Haushaltsrücklagen			
<b>240</b>	<b>Zuweisungen an Haushaltsrücklagen</b>	<b>50.000,00</b>	<b>50.000,00</b>	<b>0,00</b>
2401	Zuweisungen an Haushaltsrücklagen	50.000,00	50.000,00	
<b>SA01</b>	<b>Saldo (01) Haushaltsrücklagen (230 - 240)</b>	<b>-50.000,00</b>	<b>-50.000,00</b>	<b>0,00</b>
<b>SA00</b>	<b>Saldo (00) Nettoergebnis nach Haushaltsrücklagen (Saldo 0 + Saldo 01)</b>	<b>-865.312,53</b>	<b>-692.200,00</b>	<b>-173.112,53</b>

## Finanzwirtschaft (Gruppe 9)

MVAG	Mittelverwendungs- und aufbringungsgruppen (1. und 2. Ebene)	RA 2024	VA 2024	RA - VA
<b>211</b>	<b>Erträge aus der operativen Verwaltungstätigkeit</b>	<b>8.733.888,40</b>	<b>8.870.100,00</b>	<b>-136.211,60</b>
2111	Erträge aus eigenen Abgaben	2.838.983,90	2.754.000,00	84.983,90
2112	Erträge aus Ertragsanteilen	5.834.443,12	6.090.000,00	-255.556,88
2113	Erträge aus Gebühren			
2114	Erträge aus Leistungen	952,53	1.100,00	-147,47
2115	Erträge aus Besitz und wirtschaftlicher Tätigkeit			
2116	Erträge aus Veräußerung und sonstige Erträge	43.694,85	25.000,00	18.694,85
2117	Nicht finanzierungswirksame operative Erträge	15.814,00		15.814,00
<b>212</b>	<b>Erträge aus Transfers</b>	<b>357.866,23</b>	<b>73.600,00</b>	<b>284.266,23</b>
2121	Transferertrag von Trägern des öffentlichen Rechts	357.866,23	73.600,00	284.266,23
2122	Transferertrag von Beteiligungen			
2123	Transferertrag von Unternehmen (mit Finanzunternehmen)			
2124	Transferertrag von Haushalten und Organisationen ohne Erwerbscharakter			
2125	Transferertrag vom Ausland			
2126	Investitions- und Tilgungszuschüsse zwischen Unternehmungen und Betrieben der Gebietskörperschaft und der Gebietskörperschaft			
2127	Nicht finanzierungswirksamer Transferertrag			
<b>213</b>	<b>Finanzerträge</b>	<b>88.195,88</b>	<b>42.000,00</b>	<b>46.195,88</b>
2131	Erträge aus Zinsen	88.195,88	42.000,00	46.195,88
2132	Erträge aus Zinsen aus derivativen Finanzinstrumenten mit und ohne Grundgeschäft			
2133	Erträge aus Gewinnentnahmen von marktbestimmten Betrieben			
2134	Sonstige Finanzerträge			
2135	Erträge aus Dividenden/Gewinnausschüttungen			
2136	Sonstige nicht finanzierungswirksame Finanzerträge			
<b>21</b>	<b>Summe Erträge</b>	<b>9.179.950,51</b>	<b>8.985.700,00</b>	<b>194.250,51</b>
<b>221</b>	<b>Personalaufwand</b>	<b>190.857,88</b>	<b>196.800,00</b>	<b>-5.942,12</b>
2211	Personalaufwand (Bezüge, Nebengebühren, Mehrleistungen)	141.847,53	159.300,00	-17.452,47
2212	Gesetzlicher und freiwilliger Sozialaufwand	34.797,94	33.900,00	897,94
2213	Sonstiger Personalaufwand			
2214	Nicht finanzierungswirksamer Personalaufwand	14.212,41	3.600,00	10.612,41
<b>222</b>	<b>Sachaufwand</b>	<b>1.248.144,95</b>	<b>1.133.200,00</b>	<b>114.944,95</b>
2221	Gebrauchs- und Verbrauchsgüter, Handelswaren	529,14	2.700,00	-2.170,86
2222	Verwaltungs- und Betriebsaufwand	10.685,20	10.000,00	685,20
2223	Leasing- und Mietaufwand			
2224	Instandhaltung	343,80	1.300,00	-956,20
2225	Sonstiger Sachaufwand	1.236.269,41	1.119.200,00	117.069,41
2226	Nicht finanzierungswirksamer Sachaufwand	317,40		317,40

## Finanzwirtschaft (Gruppe 9)

MVAG	Mittelverwendungs- und aufbringungsgruppen (1. und 2. Ebene)	RA 2024	VA 2024	RA - VA
<b>223</b>	<b>Transferaufwand</b>	<b>19.239,97</b>	<b>18.600,00</b>	<b>639,97</b>
2231	Transferaufwand an Träger des öffentlichen Rechts	19.239,97	18.600,00	639,97
2232	Transferaufwand an Beteiligungen			
2233	Transferaufwand an Unternehmen (mit Finanzunternehmen)			
2234	Transferaufwand an Haushalte und Organisationen ohne Erwerbscharakter			
2235	Transferaufwand an das Ausland			
2236	Investitions- und Tilgungszuschüsse zwischen Unternehmungen und Betrieben der Gebietskörperschaft und der Gebietskörperschaft			
2237	Nicht finanzierungswirksamer Transferaufwand			
<b>224</b>	<b>Finanzaufwand</b>	<b>44.043,12</b>	<b>10.600,00</b>	<b>33.443,12</b>
2241	Aufwendungen für Zinsen			
2242	Zinsen und sonstige Aufwendungen aus derivativen Finanzinstrumenten mit und ohne Grundgeschäft			
2243	Gewinnentnahmen von Unternehmungen und marktbestimmten Betrieben der Gebietskörperschaft (innerhalb der Gebietskörperschaft)			
2244	Sonstiger Finanzaufwand	14.484,36	10.600,00	3.884,36
2245	Nicht finanzierungswirksamer Finanzaufwand	29.558,76		29.558,76
<b>22</b>	<b>Summe Aufwendungen</b>	<b>1.502.285,92</b>	<b>1.359.200,00</b>	<b>143.085,92</b>
<b>SA0</b>	<b>Saldo (0) Nettoergebnis (21 - 22)</b>	<b>7.677.664,59</b>	<b>7.626.500,00</b>	<b>51.164,59</b>
<b>230</b>	<b>Entnahmen von Haushaltsrücklagen</b>	<b>552.818,33</b>	<b>0,00</b>	<b>552.818,33</b>
2301	Entnahmen von Haushaltsrücklagen	552.818,33		552.818,33
<b>240</b>	<b>Zuweisungen an Haushaltsrücklagen</b>	<b>0,00</b>	<b>0,00</b>	<b>0,00</b>
2401	Zuweisungen an Haushaltsrücklagen			
<b>SA01</b>	<b>Saldo (01) Haushaltsrücklagen (230 - 240)</b>	<b>552.818,33</b>	<b>0,00</b>	<b>552.818,33</b>
<b>SA00</b>	<b>Saldo (00) Nettoergebnis nach Haushaltsrücklagen (Saldo 0 + Saldo 01)</b>	<b>8.230.482,92</b>	<b>7.626.500,00</b>	<b>603.982,92</b>

Finanzierungshaushalt Bereichsbudget 1. und 2. Ebene  
(Anlage 1b)



## Vertretungskörper und allgemeine Verwaltung (Gruppe 0)

MVAG	Mittelverwendungs- und aufbringungsgruppen (1. und 2. Ebene)	RA 2024	VA 2024	RA - VA
<b>311</b>	<b>Einzahlungen aus operativer Verwaltungstätigkeit</b>	<b>71.010,48</b>	<b>61.200,00</b>	<b>9.810,48</b>
3111	Einzahlungen aus eigenen Abgaben			
3112	Einzahlungen aus Ertragsanteilen			
3113	Einzahlungen aus Gebühren			
3114	Einzahlungen aus Leistungen	11.797,07	5.800,00	5.997,07
3115	Einzahlungen aus Besitz und wirtschaftlicher Tätigkeit			
3116	Einzahlungen aus Veräußerung von geringwertigen Wirtschaftsgütern (GWG) und sonstige Einzahlungen	59.213,41	55.400,00	3.813,41
<b>312</b>	<b>Einzahlungen aus Transfers</b>	<b>3.038,00</b>	<b>1.700,00</b>	<b>1.338,00</b>
3121	Transferzahlungen von Trägern des öffentlichen Rechts	3.038,00	1.700,00	1.338,00
3122	Transferzahlungen von Beteiligten			
3123	Transferzahlungen von Unternehmen (inkl. Finanzunternehmen)			
3124	Transferzahlungen von Haushalten und Organisationen ohne Erwerbscharakter			
3125	Transferzahlungen vom Ausland			
3126	Investitions- und Tilgungszuschüsse zwischen Unternehmungen und Betrieben der Gebietskörperschaft und der Gebietskörperschaft			
<b>313</b>	<b>Einzahlungen aus Finanzerträgen</b>	<b>0,00</b>	<b>0,00</b>	<b>0,00</b>
3131	Einzahlungen aus Zinserträgen			
3132	Einzahlungen aus Zinsen aus derivativen Finanzinstrumenten mit und ohne Grundgeschäft			
3133	Einzahlungen aus Gewinnentnahmen von marktbestimmten Betrieben			
3134	Sonstige Einzahlungen aus Finanzerträgen			
3135	Einzahlungen aus Dividenden/Gewinnausschüttungen			
<b>31</b>	<b>Summe Einzahlungen operative Gebarung</b>	<b>74.048,48</b>	<b>62.900,00</b>	<b>11.148,48</b>
<b>321</b>	<b>Auszahlungen aus Personalaufwand</b>	<b>806.232,95</b>	<b>807.700,00</b>	<b>-1.467,05</b>
3211	Auszahlungen für Personalaufwand (Bezüge, Nebengebühren, und Mehrleistungsvergütungen)	637.013,63	634.500,00	2.513,63
3212	Auszahlungen für gesetzliche und freiwillige Sozialaufwendungen	169.219,32	173.200,00	-3.980,68
3213	Auszahlungen aus sonstigem Personalaufwand			
<b>322</b>	<b>Auszahlungen aus Sachaufwand</b>	<b>666.904,04</b>	<b>712.200,00</b>	<b>-45.295,96</b>
3221	Auszahlungen für Gebrauchs- und Verbrauchsgüter, Handelswaren	40.585,96	48.600,00	-8.014,04
3222	Auszahlungen für Verwaltungs- und Betriebsaufwand	102.248,63	96.300,00	5.948,63
3223	Auszahlungen für Leasing- und Mietaufwand	3.732,91	3.700,00	32,91
3224	Auszahlungen für Instandhaltung	54.801,12	50.400,00	4.401,12
3225	Sonstige Auszahlungen aus Sachaufwand	465.535,42	513.200,00	-47.664,58
3226	Auszahlungen aus der Inanspruchnahme von Haftungen			
<b>323</b>	<b>Auszahlungen aus Transfers</b>	<b>48.577,35</b>	<b>43.900,00</b>	<b>4.677,35</b>
3231	Transferzahlungen an Träger des öffentlichen Rechts	40.072,35	40.400,00	-327,65

## Vertretungskörper und allgemeine Verwaltung (Gruppe 0)

MVAG	Mittelverwendungs- und aufbringungsgruppen (1. und 2. Ebene)	RA 2024	VA 2024	RA - VA
3232	Transferzahlungen an Beteiligungen			
3233	Transferzahlungen an Unternehmen (inkl. Finanzunternehmen)			
3234	Transferzahlungen an Haushalte und Organisationen ohne Erwerbscharakter	8.505,00	3.500,00	5.005,00
3235	Transferzahlungen an das Ausland			
3236	Investitions- und Tilgungszuschüsse zwischen Unternehmungen und Betrieben der Gebietskörperschaft und der Gebietskörperschaft			
<b>324</b>	<b>Auszahlungen aus Finanzaufwand</b>	<b>2.998,22</b>	<b>3.000,00</b>	<b>-1,78</b>
3241	Auszahlungen für Zinsen	2.998,22	3.000,00	-1,78
3242	Auszahlungen für Zinsen aus derivativen Finanzinstrumenten mit und ohne Grundgeschäft			
3243	Auszahlungen aus Gewinnentnahmen von marktbestimmten Betrieben			
3244	Sonstige Auszahlungen aus Finanzaufwendungen			
<b>32</b>	<b>Summe Auszahlungen operative Gebarung</b>	<b>1.524.712,56</b>	<b>1.566.800,00</b>	<b>-42.087,44</b>
<b>SA1</b>	<b>Saldo (1) Geldfluss aus der operativen Gebarung (31 – 32)</b>	<b>-1.450.664,08</b>	<b>-1.503.900,00</b>	<b>53.235,92</b>
<b>331</b>	<b>Einzahlungen aus der Investitionstätigkeit</b>	<b>0,00</b>	<b>0,00</b>	<b>0,00</b>
3311	Einzahlungen aus der Veräußerung von immateriellem Vermögen			
3312	Einzahlungen aus der Veräußerung von Grundstücken und Grundstückeinrichtungen			
3313	Einzahlungen aus der Veräußerung von Gebäuden und Bauten			
3314	Einzahlungen aus der Veräußerung von technischen Anlagen, Fahrzeugen und Maschinen			
3315	Einzahlungen aus der Veräußerung von Amts-, Betriebs- und Geschäftsausstattung			
3316	Einzahlungen aus der Veräußerung von Kulturgütern			
3317	Einzahlungen aus der Veräußerung von Beteiligungen			
3318	Einzahlungen aus der Veräußerung von kofinanzierten Schutzbauten			
<b>332</b>	<b>Einzahlungen aus der Rückzahlung von Darlehen sowie gewährten Vorschüssen</b>	<b>0,00</b>	<b>900,00</b>	<b>-900,00</b>
3321	Einzahlungen aus Darlehen an Träger des öffentlichen Rechts			
3322	Einzahlungen aus Darlehen an Beteiligungen			
3323	Einzahlungen aus Darlehen an Unternehmen und Haushalte			
3325	Einzahlungen aus Vorschüssen und Anzahlungen		900,00	-900,00
<b>333</b>	<b>Einzahlungen aus Kapitaltransfers</b>	<b>0,00</b>	<b>0,00</b>	<b>0,00</b>
3331	Kapitaltransferzahlungen von Trägern des öffentlichen Rechts			
3332	Kapitaltransferzahlungen von Beteiligungen			
3333	Kapitaltransferzahlungen von Unternehmen			
3334	Kapitaltransferzahlungen von Haushalten und Organisationen ohne Erwerbscharakter			
3335	Kapitaltransferzahlungen vom Ausland			



## Vertretungskörper und allgemeine Verwaltung (Gruppe 0)

MVAG	Mittelverwendungs- und aufbringungsgruppen (1. und 2. Ebene)	RA 2024	VA 2024	RA - VA
<b>33</b>	<b>Summe Einzahlungen investive Gebarung</b>	<b>0,00</b>	<b>900,00</b>	<b>-900,00</b>
<b>341</b>	<b>Auszahlungen aus der Investitionstätigkeit</b>	<b>0,00</b>	<b>0,00</b>	<b>0,00</b>
3411	Auszahlungen für den Erwerb von immateriellem Vermögen			
3412	Auszahlungen für den Erwerb von Grundstücken und Grundstückseinrichtungen			
3413	Auszahlungen für den Erwerb von Gebäuden und Bauten			
3414	Auszahlungen für den Erwerb von technischen Anlagen, Fahrzeugen und Maschinen			
3415	Auszahlungen für den Erwerb von Amts-, Betriebs- und Geschäftsausstattung			
3416	Auszahlungen für den Erwerb von Kulturgütern			
3417	Auszahlungen für den Erwerb von Beteiligungen			
3418	Auszahlungen für den Erwerb von kofinanzierten Schutzbauten			
<b>342</b>	<b>Auszahlungen aus der Gewährung von Darlehen sowie gewährten Vorschüssen</b>	<b>0,00</b>	<b>3.500,00</b>	<b>-3.500,00</b>
3421	Auszahlungen von Darlehen an Träger des öffentlichen Rechts			
3422	Auszahlungen von Darlehen an Beteiligungen			
3423	Auszahlungen von Darlehen an Unternehmen und Haushalte			
3425	Auszahlungen von Vorschüssen und Anzahlungen		3.500,00	-3.500,00
<b>343</b>	<b>Auszahlungen aus Kapitaltransfers</b>	<b>0,00</b>	<b>0,00</b>	<b>0,00</b>
3431	Kapitaltransferzahlungen an Träger des öffentlichen Rechts			
3432	Kapitaltransferzahlungen an Beteiligungen			
3433	Kapitaltransferzahlungen an Unternehmen (Finanzunternehmen)			
3434	Kapitaltransferzahlungen an Haushalte und Organisationen ohne Erwerbscharakter			
3435	Kapitaltransferzahlungen an das Ausland			
<b>34</b>	<b>Summe Auszahlungen investive Gebarung</b>	<b>0,00</b>	<b>3.500,00</b>	<b>-3.500,00</b>
<b>SA2</b>	<b>Saldo (2) Geldfluss aus der investiven Gebarung (33 – 34)</b>	<b>0,00</b>	<b>-2.600,00</b>	<b>2.600,00</b>
<b>SA3</b>	<b>Saldo (3) Nettofinanzierungssaldo (Saldo 1 + Saldo 2)</b>	<b>-1.450.664,08</b>	<b>-1.506.500,00</b>	<b>55.835,92</b>
<b>351</b>	<b>Einzahlungen aus der Aufnahme von Finanzschulden</b>	<b>0,00</b>	<b>0,00</b>	<b>0,00</b>
3511	Einzahlungen aus empfangenen Darlehen von öffentlichen Körperschaften und Rechtsträgern			
3512	Einzahlungen aus empfangenen Darlehen von Beteiligungen			
3513	Einzahlungen aus empfangenen Darlehen von Unternehmen und privaten Haushalten			
3514	Einzahlungen aus Finanzschulden (Finanzunternehmen)			
3515	Einzahlungen aus Aufnahmen von Leasingverbindlichkeiten			
<b>353</b>	<b>Einzahlungen infolge eines Kapitaltausches bei derivativen Finanzinstrumenten mit Grundgeschäft</b>	<b>0,00</b>	<b>0,00</b>	<b>0,00</b>
3530	Einzahlungen infolge eines Kapitaltausches bei derivativen Finanzinstrumenten mit Grundgeschäft			

## Vertretungskörper und allgemeine Verwaltung (Gruppe 0)

MVAG	Mittelverwendungs- und aufbringungsgruppen (1. und 2. Ebene)	RA 2024	VA 2024	RA - VA
<b>355</b>	<b>Einzahlungen aus dem Abgang von Finanzinstrumenten</b>	<b>0,00</b>	<b>0,00</b>	<b>0,00</b>
3550	Einzahlungen aus dem Abgang von Finanzinstrumenten			
<b>35</b>	<b>Summe Einzahlungen aus der Finanzierungstätigkeit</b>	<b>0,00</b>	<b>0,00</b>	<b>0,00</b>
<b>361</b>	<b>Auszahlungen aus der Tilgung von Finanzschulden</b>	<b>13.333,32</b>	<b>13.300,00</b>	<b>33,32</b>
3611	Auszahlungen aus empfangenen Darlehen von öffentlichen Körperschaften und Rechtsträgern			
3612	Auszahlungen aus empfangenen Darlehen von Beteiligungen			
3613	Auszahlungen aus empfangenen Darlehen von Unternehmen und privaten Haushalten			
3614	Auszahlungen aus Finanzschulden	13.333,32	13.300,00	33,32
3615	Auszahlungen aus Rückzahlungen von Leasingverbindlichkeiten			
<b>363</b>	<b>Auszahlungen infolge eines Kapitaltausches bei derivativen Finanzinstrumenten mit Grundgeschäft</b>	<b>0,00</b>	<b>0,00</b>	<b>0,00</b>
3630	Auszahlungen infolge eines Kapitaltausches bei derivativen Finanzinstrumenten mit Grundgeschäft			
<b>365</b>	<b>Auszahlungen für den Erwerb von Finanzinstrumenten</b>	<b>0,00</b>	<b>0,00</b>	<b>0,00</b>
3650	Auszahlungen für den Erwerb von Finanzinstrumenten			
<b>36</b>	<b>Summe Auszahlungen aus der Finanzierungstätigkeit</b>	<b>13.333,32</b>	<b>13.300,00</b>	<b>33,32</b>
<b>SA4</b>	<b>Saldo (4) Geldfluss aus der Finanzierungstätigkeit (35 – 36)</b>	<b>-13.333,32</b>	<b>-13.300,00</b>	<b>-33,32</b>
<b>SA5</b>	<b>Saldo (5) Geldfluss aus der voranschlagswirksamen Gebarung (Saldo 3 + Saldo 4)</b>	<b>-1.463.997,40</b>	<b>-1.519.800,00</b>	<b>55.802,60</b>

## Öffentliche Ordnung und Sicherheit (Gruppe 1)

MVAG	Mittelverwendungs- und aufbringungsgruppen (1. und 2. Ebene)	RA 2024	VA 2024	RA - VA
<b>311</b>	<b>Einzahlungen aus operativer Verwaltungstätigkeit</b>	<b>5.768,76</b>	<b>5.200,00</b>	<b>568,76</b>
3111	Einzahlungen aus eigenen Abgaben			
3112	Einzahlungen aus Ertragsanteilen			
3113	Einzahlungen aus Gebühren			
3114	Einzahlungen aus Leistungen	1.880,76	200,00	1.680,76
3115	Einzahlungen aus Besitz und wirtschaftlicher Tätigkeit	4.000,00		4.000,00
3116	Einzahlungen aus Veräußerung von geringwertigen Wirtschaftsgütern (GWG) und sonstige Einzahlungen	-112,00	5.000,00	-5.112,00
<b>312</b>	<b>Einzahlungen aus Transfers</b>	<b>620.930,00</b>	<b>640.000,00</b>	<b>-19.070,00</b>
3121	Transferzahlungen von Trägern des öffentlichen Rechts	620.930,00	640.000,00	-19.070,00
3122	Transferzahlungen von Beteiligten			
3123	Transferzahlungen von Unternehmen (inkl. Finanzunternehmen)			
3124	Transferzahlungen von Haushalten und Organisationen ohne Erwerbscharakter			
3125	Transferzahlungen vom Ausland			
3126	Investitions- und Tilgungszuschüsse zwischen Unternehmungen und Betrieben der Gebietskörperschaft und der Gebietskörperschaft			
<b>313</b>	<b>Einzahlungen aus Finanzerträgen</b>	<b>0,00</b>	<b>0,00</b>	<b>0,00</b>
3131	Einzahlungen aus Zinserträgen			
3132	Einzahlungen aus Zinsen aus derivativen Finanzinstrumenten mit und ohne Grundgeschäft			
3133	Einzahlungen aus Gewinnentnahmen von marktbestimmten Betrieben			
3134	Sonstige Einzahlungen aus Finanzerträgen			
3135	Einzahlungen aus Dividenden/Gewinnausschüttungen			
<b>31</b>	<b>Summe Einzahlungen operative Gebarung</b>	<b>626.698,76</b>	<b>645.200,00</b>	<b>-18.501,24</b>
<b>321</b>	<b>Auszahlungen aus Personalaufwand</b>	<b>0,00</b>	<b>0,00</b>	<b>0,00</b>
3211	Auszahlungen für Personalaufwand (Bezüge, Nebengebühren, und Mehrleistungsvergütungen)			
3212	Auszahlungen für gesetzliche und freiwillige Sozialaufwendungen			
3213	Auszahlungen aus sonstigem Personalaufwand			
<b>322</b>	<b>Auszahlungen aus Sachaufwand</b>	<b>72.835,63</b>	<b>30.300,00</b>	<b>42.535,63</b>
3221	Auszahlungen für Gebrauchs- und Verbrauchsgüter, Handelswaren	1.032,24	100,00	932,24
3222	Auszahlungen für Verwaltungs- und Betriebsaufwand	12.955,71	1.700,00	11.255,71
3223	Auszahlungen für Leasing- und Mietaufwand			
3224	Auszahlungen für Instandhaltung	477,10	2.000,00	-1.522,90
3225	Sonstige Auszahlungen aus Sachaufwand	58.370,58	26.500,00	31.870,58
3226	Auszahlungen aus der Inanspruchnahme von Haftungen			
<b>323</b>	<b>Auszahlungen aus Transfers</b>	<b>75.500,00</b>	<b>75.500,00</b>	<b>0,00</b>
3231	Transferzahlungen an Träger des öffentlichen Rechts	75.500,00	75.500,00	

## Öffentliche Ordnung und Sicherheit (Gruppe 1)

MVAG	Mittelverwendungs- und aufbringungsgruppen (1. und 2. Ebene)	RA 2024	VA 2024	RA - VA
3232	Transferzahlungen an Beteiligungen			
3233	Transferzahlungen an Unternehmen (inkl. Finanzunternehmen)			
3234	Transferzahlungen an Haushalte und Organisationen ohne Erwerbscharakter			
3235	Transferzahlungen an das Ausland			
3236	Investitions- und Tilgungszuschüsse zwischen Unternehmungen und Betrieben der Gebietskörperschaft und der Gebietskörperschaft			
<b>324</b>	<b>Auszahlungen aus Finanzaufwand</b>	<b>107.134,70</b>	<b>132.200,00</b>	<b>-25.065,30</b>
3241	Auszahlungen für Zinsen	107.134,70	132.200,00	-25.065,30
3242	Auszahlungen für Zinsen aus derivativen Finanzinstrumenten mit und ohne Grundgeschäft			
3243	Auszahlungen aus Gewinnentnahmen von marktbestimmten Betrieben			
3244	Sonstige Auszahlungen aus Finanzaufwendungen			
<b>32</b>	<b>Summe Auszahlungen operative Gebarung</b>	<b>255.470,33</b>	<b>238.000,00</b>	<b>17.470,33</b>
<b>SA1</b>	<b>Saldo (1) Geldfluss aus der operativen Gebarung (31 – 32)</b>	<b>371.228,43</b>	<b>407.200,00</b>	<b>-35.971,57</b>
<b>331</b>	<b>Einzahlungen aus der Investitionstätigkeit</b>	<b>450.000,00</b>	<b>450.000,00</b>	<b>0,00</b>
3311	Einzahlungen aus der Veräußerung von immateriellem Vermögen			
3312	Einzahlungen aus der Veräußerung von Grundstücken und Grundstückeinrichtungen			
3313	Einzahlungen aus der Veräußerung von Gebäuden und Bauten	450.000,00	450.000,00	
3314	Einzahlungen aus der Veräußerung von technischen Anlagen, Fahrzeugen und Maschinen			
3315	Einzahlungen aus der Veräußerung von Amts-, Betriebs- und Geschäftsausstattung			
3316	Einzahlungen aus der Veräußerung von Kulturgütern			
3317	Einzahlungen aus der Veräußerung von Beteiligungen			
3318	Einzahlungen aus der Veräußerung von kofinanzierten Schutzbauten			
<b>332</b>	<b>Einzahlungen aus der Rückzahlung von Darlehen sowie gewährten Vorschüssen</b>	<b>0,00</b>	<b>0,00</b>	<b>0,00</b>
3321	Einzahlungen aus Darlehen an Träger des öffentlichen Rechts			
3322	Einzahlungen aus Darlehen an Beteiligungen			
3323	Einzahlungen aus Darlehen an Unternehmen und Haushalte			
3325	Einzahlungen aus Vorschüssen und Anzahlungen			
<b>333</b>	<b>Einzahlungen aus Kapitaltransfers</b>	<b>545.408,33</b>	<b>60.000,00</b>	<b>485.408,33</b>
3331	Kapitaltransferzahlungen von Trägern des öffentlichen Rechts	519.497,20	60.000,00	459.497,20
3332	Kapitaltransferzahlungen von Beteiligungen			
3333	Kapitaltransferzahlungen von Unternehmen	10.061,13		10.061,13
3334	Kapitaltransferzahlungen von Haushalten und Organisationen ohne Erwerbscharakter	15.850,00		15.850,00
3335	Kapitaltransferzahlungen vom Ausland			

## Öffentliche Ordnung und Sicherheit (Gruppe 1)

MVAG	Mittelverwendungs- und aufbringungsgruppen (1. und 2. Ebene)	RA 2024	VA 2024	RA - VA
<b>33</b>	<b>Summe Einzahlungen investive Gebarung</b>	<b>995.408,33</b>	<b>510.000,00</b>	<b>485.408,33</b>
<b>341</b>	<b>Auszahlungen aus der Investitionstätigkeit</b>	<b>2.964.728,63</b>	<b>2.370.000,00</b>	<b>594.728,63</b>
3411	Auszahlungen für den Erwerb von immateriellem Vermögen			
3412	Auszahlungen für den Erwerb von Grundstücken und Grundstückseinrichtungen			
3413	Auszahlungen für den Erwerb von Gebäuden und Bauten	2.964.728,63	2.370.000,00	594.728,63
3414	Auszahlungen für den Erwerb von technischen Anlagen, Fahrzeugen und Maschinen			
3415	Auszahlungen für den Erwerb von Amts-, Betriebs- und Geschäftsausstattung			
3416	Auszahlungen für den Erwerb von Kulturgütern			
3417	Auszahlungen für den Erwerb von Beteiligungen			
3418	Auszahlungen für den Erwerb von kofinanzierten Schutzbauten			
<b>342</b>	<b>Auszahlungen aus der Gewährung von Darlehen sowie gewährten Vorschüssen</b>	<b>0,00</b>	<b>0,00</b>	<b>0,00</b>
3421	Auszahlungen von Darlehen an Träger des öffentlichen Rechts			
3422	Auszahlungen von Darlehen an Beteiligungen			
3423	Auszahlungen von Darlehen an Unternehmen und Haushalte			
3425	Auszahlungen von Vorschüssen und Anzahlungen			
<b>343</b>	<b>Auszahlungen aus Kapitaltransfers</b>	<b>0,00</b>	<b>0,00</b>	<b>0,00</b>
3431	Kapitaltransferzahlungen an Träger des öffentlichen Rechts			
3432	Kapitaltransferzahlungen an Beteiligungen			
3433	Kapitaltransferzahlungen an Unternehmen (Finanzunternehmen)			
3434	Kapitaltransferzahlungen an Haushalte und Organisationen ohne Erwerbscharakter			
3435	Kapitaltransferzahlungen an das Ausland			
<b>34</b>	<b>Summe Auszahlungen investive Gebarung</b>	<b>2.964.728,63</b>	<b>2.370.000,00</b>	<b>594.728,63</b>
<b>SA2</b>	<b>Saldo (2) Geldfluss aus der investiven Gebarung (33 – 34)</b>	<b>-1.969.320,30</b>	<b>-1.860.000,00</b>	<b>-109.320,30</b>
<b>SA3</b>	<b>Saldo (3) Nettofinanzierungssaldo (Saldo 1 + Saldo 2)</b>	<b>-1.598.091,87</b>	<b>-1.452.800,00</b>	<b>-145.291,87</b>
<b>351</b>	<b>Einzahlungen aus der Aufnahme von Finanzschulden</b>	<b>1.000.000,00</b>	<b>1.000.000,00</b>	<b>0,00</b>
3511	Einzahlungen aus empfangenen Darlehen von öffentlichen Körperschaften und Rechtsträgern			
3512	Einzahlungen aus empfangenen Darlehen von Beteiligungen			
3513	Einzahlungen aus empfangenen Darlehen von Unternehmen und privaten Haushalten			
3514	Einzahlungen aus Finanzschulden (Finanzunternehmen)	1.000.000,00	1.000.000,00	
3515	Einzahlungen aus Aufnahmen von Leasingverbindlichkeiten			
<b>353</b>	<b>Einzahlungen infolge eines Kapitaltausches bei derivativen Finanzinstrumenten mit Grundgeschäft</b>	<b>0,00</b>	<b>0,00</b>	<b>0,00</b>
3530	Einzahlungen infolge eines Kapitaltausches bei derivativen Finanzinstrumenten mit Grundgeschäft			

## Öffentliche Ordnung und Sicherheit (Gruppe 1)

MVAG	Mittelverwendungs- und aufbringungsgruppen (1. und 2. Ebene)	RA 2024	VA 2024	RA - VA
<b>355</b>	<b>Einzahlungen aus dem Abgang von Finanzinstrumenten</b>	<b>0,00</b>	<b>0,00</b>	<b>0,00</b>
3550	Einzahlungen aus dem Abgang von Finanzinstrumenten			
<b>35</b>	<b>Summe Einzahlungen aus der Finanzierungstätigkeit</b>	<b>1.000.000,00</b>	<b>1.000.000,00</b>	<b>0,00</b>
<b>361</b>	<b>Auszahlungen aus der Tilgung von Finanzschulden</b>	<b>28.969,21</b>	<b>29.000,00</b>	<b>-30,79</b>
3611	Auszahlungen aus empfangenen Darlehen von öffentlichen Körperschaften und Rechtsträgern			
3612	Auszahlungen aus empfangenen Darlehen von Beteiligungen			
3613	Auszahlungen aus empfangenen Darlehen von Unternehmen und privaten Haushalten			
3614	Auszahlungen aus Finanzschulden	28.969,21	29.000,00	-30,79
3615	Auszahlungen aus Rückzahlungen von Leasingverbindlichkeiten			
<b>363</b>	<b>Auszahlungen infolge eines Kapitaltausches bei derivativen Finanzinstrumenten mit Grundgeschäft</b>	<b>0,00</b>	<b>0,00</b>	<b>0,00</b>
3630	Auszahlungen infolge eines Kapitaltausches bei derivativen Finanzinstrumenten mit Grundgeschäft			
<b>365</b>	<b>Auszahlungen für den Erwerb von Finanzinstrumenten</b>	<b>0,00</b>	<b>0,00</b>	<b>0,00</b>
3650	Auszahlungen für den Erwerb von Finanzinstrumenten			
<b>36</b>	<b>Summe Auszahlungen aus der Finanzierungstätigkeit</b>	<b>28.969,21</b>	<b>29.000,00</b>	<b>-30,79</b>
<b>SA4</b>	<b>Saldo (4) Geldfluss aus der Finanzierungstätigkeit (35 – 36)</b>	<b>971.030,79</b>	<b>971.000,00</b>	<b>30,79</b>
<b>SA5</b>	<b>Saldo (5) Geldfluss aus der voranschlagswirksamen Gebarung (Saldo 3 + Saldo 4)</b>	<b>-627.061,08</b>	<b>-481.800,00</b>	<b>-145.261,08</b>

## Unterricht, Erziehung, Sport und Wissenschaft (Gruppe 2)

MVAG	Mittelverwendungs- und aufbringungsgruppen (1. und 2. Ebene)	RA 2024	VA 2024	RA - VA
<b>311</b>	<b>Einzahlungen aus operativer Verwaltungstätigkeit</b>	<b>279.489,90</b>	<b>222.100,00</b>	<b>57.389,90</b>
3111	Einzahlungen aus eigenen Abgaben			
3112	Einzahlungen aus Ertragsanteilen			
3113	Einzahlungen aus Gebühren			
3114	Einzahlungen aus Leistungen	160.785,64	153.500,00	7.285,64
3115	Einzahlungen aus Besitz und wirtschaftlicher Tätigkeit	4.603,75	5.300,00	-696,25
3116	Einzahlungen aus Veräußerung von geringwertigen Wirtschaftsgütern (GWG) und sonstige Einzahlungen	114.100,51	63.300,00	50.800,51
<b>312</b>	<b>Einzahlungen aus Transfers</b>	<b>372.704,09</b>	<b>465.000,00</b>	<b>-92.295,91</b>
3121	Transferzahlungen von Trägern des öffentlichen Rechts	372.704,09	465.000,00	-92.295,91
3122	Transferzahlungen von Beteiligten			
3123	Transferzahlungen von Unternehmen (inkl. Finanzunternehmen)			
3124	Transferzahlungen von Haushalten und Organisationen ohne Erwerbscharakter			
3125	Transferzahlungen vom Ausland			
3126	Investitions- und Tilgungszuschüsse zwischen Unternehmungen und Betrieben der Gebietskörperschaft und der Gebietskörperschaft			
<b>313</b>	<b>Einzahlungen aus Finanzerträgen</b>	<b>0,00</b>	<b>0,00</b>	<b>0,00</b>
3131	Einzahlungen aus Zinserträgen			
3132	Einzahlungen aus Zinsen aus derivativen Finanzinstrumenten mit und ohne Grundgeschäft			
3133	Einzahlungen aus Gewinnentnahmen von marktbestimmten Betrieben			
3134	Sonstige Einzahlungen aus Finanzerträgen			
3135	Einzahlungen aus Dividenden/Gewinnausschüttungen			
<b>31</b>	<b>Summe Einzahlungen operative Gebarung</b>	<b>652.193,99</b>	<b>687.100,00</b>	<b>-34.906,01</b>
<b>321</b>	<b>Auszahlungen aus Personalaufwand</b>	<b>1.171.973,18</b>	<b>1.190.600,00</b>	<b>-18.626,82</b>
3211	Auszahlungen für Personalaufwand (Bezüge, Nebengebühren, und Mehrleistungsvergütungen)	943.787,80	959.500,00	-15.712,20
3212	Auszahlungen für gesetzliche und freiwillige Sozialaufwendungen	228.185,38	231.100,00	-2.914,62
3213	Auszahlungen aus sonstigem Personalaufwand			
<b>322</b>	<b>Auszahlungen aus Sachaufwand</b>	<b>543.517,01</b>	<b>588.000,00</b>	<b>-44.482,99</b>
3221	Auszahlungen für Gebrauchs- und Verbrauchsgüter, Handelswaren	154.465,09	173.400,00	-18.934,91
3222	Auszahlungen für Verwaltungs- und Betriebsaufwand	147.474,98	204.600,00	-57.125,02
3223	Auszahlungen für Leasing- und Mietaufwand	21.100,78	20.500,00	600,78
3224	Auszahlungen für Instandhaltung	98.763,58	114.200,00	-15.436,42
3225	Sonstige Auszahlungen aus Sachaufwand	121.712,58	75.300,00	46.412,58
3226	Auszahlungen aus der Inanspruchnahme von Haftungen			
<b>323</b>	<b>Auszahlungen aus Transfers</b>	<b>559.471,31</b>	<b>650.400,00</b>	<b>-90.928,69</b>
3231	Transferzahlungen an Träger des öffentlichen Rechts	530.423,13	632.400,00	-101.976,87

## Unterricht, Erziehung, Sport und Wissenschaft (Gruppe 2)

MVAG	Mittelverwendungs- und aufbringungsgruppen (1. und 2. Ebene)	RA 2024	VA 2024	RA - VA
3232	Transferzahlungen an Beteiligungen			
3233	Transferzahlungen an Unternehmen (inkl. Finanzunternehmen)			
3234	Transferzahlungen an Haushalte und Organisationen ohne Erwerbscharakter	29.048,18	18.000,00	11.048,18
3235	Transferzahlungen an das Ausland			
3236	Investitions- und Tilgungszuschüsse zwischen Unternehmungen und Betrieben der Gebietskörperschaft und der Gebietskörperschaft			
<b>324</b>	<b>Auszahlungen aus Finanzaufwand</b>	<b>12.171,45</b>	<b>32.400,00</b>	<b>-20.228,55</b>
3241	Auszahlungen für Zinsen	12.171,45	32.400,00	-20.228,55
3242	Auszahlungen für Zinsen aus derivativen Finanzinstrumenten mit und ohne Grundgeschäft			
3243	Auszahlungen aus Gewinnentnahmen von marktbestimmten Betrieben			
3244	Sonstige Auszahlungen aus Finanzaufwendungen			
<b>32</b>	<b>Summe Auszahlungen operative Gebarung</b>	<b>2.287.132,95</b>	<b>2.461.400,00</b>	<b>-174.267,05</b>
<b>SA1</b>	<b>Saldo (1) Geldfluss aus der operativen Gebarung (31 – 32)</b>	<b>-1.634.938,96</b>	<b>-1.774.300,00</b>	<b>139.361,04</b>
<b>331</b>	<b>Einzahlungen aus der Investitionstätigkeit</b>	<b>0,00</b>	<b>0,00</b>	<b>0,00</b>
3311	Einzahlungen aus der Veräußerung von immateriellem Vermögen			
3312	Einzahlungen aus der Veräußerung von Grundstücken und Grundstückeinrichtungen			
3313	Einzahlungen aus der Veräußerung von Gebäuden und Bauten			
3314	Einzahlungen aus der Veräußerung von technischen Anlagen, Fahrzeugen und Maschinen			
3315	Einzahlungen aus der Veräußerung von Amts-, Betriebs- und Geschäftsausstattung			
3316	Einzahlungen aus der Veräußerung von Kulturgütern			
3317	Einzahlungen aus der Veräußerung von Beteiligungen			
3318	Einzahlungen aus der Veräußerung von kofinanzierten Schutzbauten			
<b>332</b>	<b>Einzahlungen aus der Rückzahlung von Darlehen sowie gewährten Vorschüssen</b>	<b>0,00</b>	<b>0,00</b>	<b>0,00</b>
3321	Einzahlungen aus Darlehen an Träger des öffentlichen Rechts			
3322	Einzahlungen aus Darlehen an Beteiligungen			
3323	Einzahlungen aus Darlehen an Unternehmen und Haushalte			
3325	Einzahlungen aus Vorschüssen und Anzahlungen			
<b>333</b>	<b>Einzahlungen aus Kapitaltransfers</b>	<b>294.967,00</b>	<b>720.000,00</b>	<b>-425.033,00</b>
3331	Kapitaltransferzahlungen von Trägern des öffentlichen Rechts	294.967,00	720.000,00	-425.033,00
3332	Kapitaltransferzahlungen von Beteiligungen			
3333	Kapitaltransferzahlungen von Unternehmen			
3334	Kapitaltransferzahlungen von Haushalten und Organisationen ohne Erwerbscharakter			
3335	Kapitaltransferzahlungen vom Ausland			



## Unterricht, Erziehung, Sport und Wissenschaft (Gruppe 2)

MVAG	Mittelverwendungs- und aufbringungsgruppen (1. und 2. Ebene)	RA 2024	VA 2024	RA - VA
<b>33</b>	<b>Summe Einzahlungen investive Gebarung</b>	<b>294.967,00</b>	<b>720.000,00</b>	<b>-425.033,00</b>
<b>341</b>	<b>Auszahlungen aus der Investitionstätigkeit</b>	<b>1.786.873,85</b>	<b>1.754.000,00</b>	<b>32.873,85</b>
3411	Auszahlungen für den Erwerb von immateriellem Vermögen			
3412	Auszahlungen für den Erwerb von Grundstücken und Grundstückseinrichtungen			
3413	Auszahlungen für den Erwerb von Gebäuden und Bauten	1.786.873,85	1.750.000,00	36.873,85
3414	Auszahlungen für den Erwerb von technischen Anlagen, Fahrzeugen und Maschinen			
3415	Auszahlungen für den Erwerb von Amts-, Betriebs- und Geschäftsausstattung		4.000,00	-4.000,00
3416	Auszahlungen für den Erwerb von Kulturgütern			
3417	Auszahlungen für den Erwerb von Beteiligungen			
3418	Auszahlungen für den Erwerb von kofinanzierten Schutzbauten			
<b>342</b>	<b>Auszahlungen aus der Gewährung von Darlehen sowie gewährten Vorschüssen</b>	<b>0,00</b>	<b>0,00</b>	<b>0,00</b>
3421	Auszahlungen von Darlehen an Träger des öffentlichen Rechts			
3422	Auszahlungen von Darlehen an Beteiligungen			
3423	Auszahlungen von Darlehen an Unternehmen und Haushalte			
3425	Auszahlungen von Vorschüssen und Anzahlungen			
<b>343</b>	<b>Auszahlungen aus Kapitaltransfers</b>	<b>0,00</b>	<b>0,00</b>	<b>0,00</b>
3431	Kapitaltransferzahlungen an Träger des öffentlichen Rechts			
3432	Kapitaltransferzahlungen an Beteiligungen			
3433	Kapitaltransferzahlungen an Unternehmen (Finanzunternehmen)			
3434	Kapitaltransferzahlungen an Haushalte und Organisationen ohne Erwerbscharakter			
3435	Kapitaltransferzahlungen an das Ausland			
<b>34</b>	<b>Summe Auszahlungen investive Gebarung</b>	<b>1.786.873,85</b>	<b>1.754.000,00</b>	<b>32.873,85</b>
<b>SA2</b>	<b>Saldo (2) Geldfluss aus der investiven Gebarung (33 – 34)</b>	<b>-1.491.906,85</b>	<b>-1.034.000,00</b>	<b>-457.906,85</b>
<b>SA3</b>	<b>Saldo (3) Nettofinanzierungssaldo (Saldo 1 + Saldo 2)</b>	<b>-3.126.845,81</b>	<b>-2.808.300,00</b>	<b>-318.545,81</b>
<b>351</b>	<b>Einzahlungen aus der Aufnahme von Finanzschulden</b>	<b>1.030.000,00</b>	<b>1.030.000,00</b>	<b>0,00</b>
3511	Einzahlungen aus empfangenen Darlehen von öffentlichen Körperschaften und Rechtsträgern			
3512	Einzahlungen aus empfangenen Darlehen von Beteiligungen			
3513	Einzahlungen aus empfangenen Darlehen von Unternehmen und privaten Haushalten			
3514	Einzahlungen aus Finanzschulden (Finanzunternehmen)	1.030.000,00	1.030.000,00	
3515	Einzahlungen aus Aufnahmen von Leasingverbindlichkeiten			
<b>353</b>	<b>Einzahlungen infolge eines Kapitaltausches bei derivativen Finanzinstrumenten mit Grundgeschäft</b>	<b>0,00</b>	<b>0,00</b>	<b>0,00</b>
3530	Einzahlungen infolge eines Kapitaltausches bei derivativen Finanzinstrumenten mit Grundgeschäft			

## Unterricht, Erziehung, Sport und Wissenschaft (Gruppe 2)

MVAG	Mittelverwendungs- und aufbringungsgruppen (1. und 2. Ebene)	RA 2024	VA 2024	RA - VA
<b>355</b>	<b>Einzahlungen aus dem Abgang von Finanzinstrumenten</b>	<b>0,00</b>	<b>0,00</b>	<b>0,00</b>
3550	Einzahlungen aus dem Abgang von Finanzinstrumenten			
<b>35</b>	<b>Summe Einzahlungen aus der Finanzierungstätigkeit</b>	<b>1.030.000,00</b>	<b>1.030.000,00</b>	<b>0,00</b>
<b>361</b>	<b>Auszahlungen aus der Tilgung von Finanzschulden</b>	<b>93.333,34</b>	<b>93.300,00</b>	<b>33,34</b>
3611	Auszahlungen aus empfangenen Darlehen von öffentlichen Körperschaften und Rechtsträgern			
3612	Auszahlungen aus empfangenen Darlehen von Beteiligungen			
3613	Auszahlungen aus empfangenen Darlehen von Unternehmen und privaten Haushalten			
3614	Auszahlungen aus Finanzschulden	93.333,34	93.300,00	33,34
3615	Auszahlungen aus Rückzahlungen von Leasingverbindlichkeiten			
<b>363</b>	<b>Auszahlungen infolge eines Kapitaltausches bei derivativen Finanzinstrumenten mit Grundgeschäft</b>	<b>0,00</b>	<b>0,00</b>	<b>0,00</b>
3630	Auszahlungen infolge eines Kapitaltausches bei derivativen Finanzinstrumenten mit Grundgeschäft			
<b>365</b>	<b>Auszahlungen für den Erwerb von Finanzinstrumenten</b>	<b>0,00</b>	<b>0,00</b>	<b>0,00</b>
3650	Auszahlungen für den Erwerb von Finanzinstrumenten			
<b>36</b>	<b>Summe Auszahlungen aus der Finanzierungstätigkeit</b>	<b>93.333,34</b>	<b>93.300,00</b>	<b>33,34</b>
<b>SA4</b>	<b>Saldo (4) Geldfluss aus der Finanzierungstätigkeit (35 – 36)</b>	<b>936.666,66</b>	<b>936.700,00</b>	<b>-33,34</b>
<b>SA5</b>	<b>Saldo (5) Geldfluss aus der voranschlagswirksamen Gebarung (Saldo 3 + Saldo 4)</b>	<b>-2.190.179,15</b>	<b>-1.871.600,00</b>	<b>-318.579,15</b>

## Kunst, Kultur und Kultus (Gruppe 3)

MVAG	Mittelverwendungs- und aufbringungsgruppen (1. und 2. Ebene)	RA 2024	VA 2024	RA - VA
<b>311</b>	<b>Einzahlungen aus operativer Verwaltungstätigkeit</b>	<b>27.911,64</b>	<b>16.600,00</b>	<b>11.311,64</b>
3111	Einzahlungen aus eigenen Abgaben			
3112	Einzahlungen aus Ertragsanteilen			
3113	Einzahlungen aus Gebühren			
3114	Einzahlungen aus Leistungen	24.809,28	13.100,00	11.709,28
3115	Einzahlungen aus Besitz und wirtschaftlicher Tätigkeit	3.094,18	3.000,00	94,18
3116	Einzahlungen aus Veräußerung von geringwertigen Wirtschaftsgütern (GWG) und sonstige Einzahlungen	8,18	500,00	-491,82
<b>312</b>	<b>Einzahlungen aus Transfers</b>	<b>0,00</b>	<b>0,00</b>	<b>0,00</b>
3121	Transferzahlungen von Trägern des öffentlichen Rechts			
3122	Transferzahlungen von Beteiligten			
3123	Transferzahlungen von Unternehmen (inkl. Finanzunternehmen)			
3124	Transferzahlungen von Haushalten und Organisationen ohne Erwerbscharakter			
3125	Transferzahlungen vom Ausland			
3126	Investitions- und Tilgungszuschüsse zwischen Unternehmungen und Betrieben der Gebietskörperschaft und der Gebietskörperschaft			
<b>313</b>	<b>Einzahlungen aus Finanzerträgen</b>	<b>0,00</b>	<b>0,00</b>	<b>0,00</b>
3131	Einzahlungen aus Zinserträgen			
3132	Einzahlungen aus Zinsen aus derivativen Finanzinstrumenten mit und ohne Grundgeschäft			
3133	Einzahlungen aus Gewinnentnahmen von marktbestimmten Betrieben			
3134	Sonstige Einzahlungen aus Finanzerträgen			
3135	Einzahlungen aus Dividenden/Gewinnausschüttungen			
<b>31</b>	<b>Summe Einzahlungen operative Gebarung</b>	<b>27.911,64</b>	<b>16.600,00</b>	<b>11.311,64</b>
<b>321</b>	<b>Auszahlungen aus Personalaufwand</b>	<b>54.284,79</b>	<b>55.900,00</b>	<b>-1.615,21</b>
3211	Auszahlungen für Personalaufwand (Bezüge, Nebengebühren, und Mehrleistungsvergütungen)	44.444,48	45.900,00	-1.455,52
3212	Auszahlungen für gesetzliche und freiwillige Sozialaufwendungen	9.840,31	10.000,00	-159,69
3213	Auszahlungen aus sonstigem Personalaufwand			
<b>322</b>	<b>Auszahlungen aus Sachaufwand</b>	<b>122.672,22</b>	<b>154.700,00</b>	<b>-32.027,78</b>
3221	Auszahlungen für Gebrauchs- und Verbrauchsgüter, Handelswaren	17.184,40	23.500,00	-6.315,60
3222	Auszahlungen für Verwaltungs- und Betriebsaufwand	22.090,20	33.700,00	-11.609,80
3223	Auszahlungen für Leasing- und Mietaufwand	12.840,20	8.500,00	4.340,20
3224	Auszahlungen für Instandhaltung	18.915,25	16.500,00	2.415,25
3225	Sonstige Auszahlungen aus Sachaufwand	51.642,17	72.500,00	-20.857,83
3226	Auszahlungen aus der Inanspruchnahme von Haftungen			
<b>323</b>	<b>Auszahlungen aus Transfers</b>	<b>311.777,57</b>	<b>338.700,00</b>	<b>-26.922,43</b>
3231	Transferzahlungen an Träger des öffentlichen Rechts	250.552,57	289.500,00	-38.947,43

## Kunst, Kultur und Kultus (Gruppe 3)

MVAG	Mittelverwendungs- und aufbringungsgruppen (1. und 2. Ebene)	RA 2024	VA 2024	RA - VA
3232	Transferzahlungen an Beteiligungen			
3233	Transferzahlungen an Unternehmen (inkl. Finanzunternehmen)			
3234	Transferzahlungen an Haushalte und Organisationen ohne Erwerbscharakter	61.225,00	49.200,00	12.025,00
3235	Transferzahlungen an das Ausland			
3236	Investitions- und Tilgungszuschüsse zwischen Unternehmungen und Betrieben der Gebietskörperschaft und der Gebietskörperschaft			
<b>324</b>	<b>Auszahlungen aus Finanzaufwand</b>	<b>0,00</b>	<b>0,00</b>	<b>0,00</b>
3241	Auszahlungen für Zinsen			
3242	Auszahlungen für Zinsen aus derivativen Finanzinstrumenten mit und ohne Grundgeschäft			
3243	Auszahlungen aus Gewinnentnahmen von marktbestimmten Betrieben			
3244	Sonstige Auszahlungen aus Finanzaufwendungen			
<b>32</b>	<b>Summe Auszahlungen operative Gebarung</b>	<b>488.734,58</b>	<b>549.300,00</b>	<b>-60.565,42</b>
<b>SA1</b>	<b>Saldo (1) Geldfluss aus der operativen Gebarung (31 – 32)</b>	<b>-460.822,94</b>	<b>-532.700,00</b>	<b>71.877,06</b>
<b>331</b>	<b>Einzahlungen aus der Investitionstätigkeit</b>	<b>0,00</b>	<b>0,00</b>	<b>0,00</b>
3311	Einzahlungen aus der Veräußerung von immateriellem Vermögen			
3312	Einzahlungen aus der Veräußerung von Grundstücken und Grundstückeinrichtungen			
3313	Einzahlungen aus der Veräußerung von Gebäuden und Bauten			
3314	Einzahlungen aus der Veräußerung von technischen Anlagen, Fahrzeugen und Maschinen			
3315	Einzahlungen aus der Veräußerung von Amts-, Betriebs- und Geschäftsausstattung			
3316	Einzahlungen aus der Veräußerung von Kulturgütern			
3317	Einzahlungen aus der Veräußerung von Beteiligungen			
3318	Einzahlungen aus der Veräußerung von kofinanzierten Schutzbauten			
<b>332</b>	<b>Einzahlungen aus der Rückzahlung von Darlehen sowie gewährten Vorschüssen</b>	<b>0,00</b>	<b>0,00</b>	<b>0,00</b>
3321	Einzahlungen aus Darlehen an Träger des öffentlichen Rechts			
3322	Einzahlungen aus Darlehen an Beteiligungen			
3323	Einzahlungen aus Darlehen an Unternehmen und Haushalte			
3325	Einzahlungen aus Vorschüssen und Anzahlungen			
<b>333</b>	<b>Einzahlungen aus Kapitaltransfers</b>	<b>0,00</b>	<b>0,00</b>	<b>0,00</b>
3331	Kapitaltransferzahlungen von Trägern des öffentlichen Rechts			
3332	Kapitaltransferzahlungen von Beteiligungen			
3333	Kapitaltransferzahlungen von Unternehmen			
3334	Kapitaltransferzahlungen von Haushalten und Organisationen ohne Erwerbscharakter			
3335	Kapitaltransferzahlungen vom Ausland			

## Kunst, Kultur und Kultus (Gruppe 3)

MVAG	Mittelverwendungs- und aufbringungsgruppen (1. und 2. Ebene)	RA 2024	VA 2024	RA - VA
<b>33</b>	<b>Summe Einzahlungen investive Gebarung</b>	<b>0,00</b>	<b>0,00</b>	<b>0,00</b>
<b>341</b>	<b>Auszahlungen aus der Investitionstätigkeit</b>	<b>0,00</b>	<b>0,00</b>	<b>0,00</b>
3411	Auszahlungen für den Erwerb von immateriellem Vermögen			
3412	Auszahlungen für den Erwerb von Grundstücken und Grundstückseinrichtungen			
3413	Auszahlungen für den Erwerb von Gebäuden und Bauten			
3414	Auszahlungen für den Erwerb von technischen Anlagen, Fahrzeugen und Maschinen			
3415	Auszahlungen für den Erwerb von Amts-, Betriebs- und Geschäftsausstattung			
3416	Auszahlungen für den Erwerb von Kulturgütern			
3417	Auszahlungen für den Erwerb von Beteiligungen			
3418	Auszahlungen für den Erwerb von kofinanzierten Schutzbauten			
<b>342</b>	<b>Auszahlungen aus der Gewährung von Darlehen sowie gewährten Vorschüssen</b>	<b>0,00</b>	<b>0,00</b>	<b>0,00</b>
3421	Auszahlungen von Darlehen an Träger des öffentlichen Rechts			
3422	Auszahlungen von Darlehen an Beteiligungen			
3423	Auszahlungen von Darlehen an Unternehmen und Haushalte			
3425	Auszahlungen von Vorschüssen und Anzahlungen			
<b>343</b>	<b>Auszahlungen aus Kapitaltransfers</b>	<b>0,00</b>	<b>0,00</b>	<b>0,00</b>
3431	Kapitaltransferzahlungen an Träger des öffentlichen Rechts			
3432	Kapitaltransferzahlungen an Beteiligungen			
3433	Kapitaltransferzahlungen an Unternehmen (Finanzunternehmen)			
3434	Kapitaltransferzahlungen an Haushalte und Organisationen ohne Erwerbscharakter			
3435	Kapitaltransferzahlungen an das Ausland			
<b>34</b>	<b>Summe Auszahlungen investive Gebarung</b>	<b>0,00</b>	<b>0,00</b>	<b>0,00</b>
<b>SA2</b>	<b>Saldo (2) Geldfluss aus der investiven Gebarung (33 – 34)</b>	<b>0,00</b>	<b>0,00</b>	<b>0,00</b>
<b>SA3</b>	<b>Saldo (3) Nettofinanzierungssaldo (Saldo 1 + Saldo 2)</b>	<b>-460.822,94</b>	<b>-532.700,00</b>	<b>71.877,06</b>
<b>351</b>	<b>Einzahlungen aus der Aufnahme von Finanzschulden</b>	<b>0,00</b>	<b>0,00</b>	<b>0,00</b>
3511	Einzahlungen aus empfangenen Darlehen von öffentlichen Körperschaften und Rechtsträgern			
3512	Einzahlungen aus empfangenen Darlehen von Beteiligungen			
3513	Einzahlungen aus empfangenen Darlehen von Unternehmen und privaten Haushalten			
3514	Einzahlungen aus Finanzschulden (Finanzunternehmen)			
3515	Einzahlungen aus Aufnahmen von Leasingverbindlichkeiten			
<b>353</b>	<b>Einzahlungen infolge eines Kapitaltausches bei derivativen Finanzinstrumenten mit Grundgeschäft</b>	<b>0,00</b>	<b>0,00</b>	<b>0,00</b>
3530	Einzahlungen infolge eines Kapitaltausches bei derivativen Finanzinstrumenten mit Grundgeschäft			

## Kunst, Kultur und Kultus (Gruppe 3)

MVAG	Mittelverwendungs- und aufbringungsgruppen (1. und 2. Ebene)	RA 2024	VA 2024	RA - VA
<b>355</b>	<b>Einzahlungen aus dem Abgang von Finanzinstrumenten</b>	<b>0,00</b>	<b>0,00</b>	<b>0,00</b>
3550	Einzahlungen aus dem Abgang von Finanzinstrumenten			
<b>35</b>	<b>Summe Einzahlungen aus der Finanzierungstätigkeit</b>	<b>0,00</b>	<b>0,00</b>	<b>0,00</b>
<b>361</b>	<b>Auszahlungen aus der Tilgung von Finanzschulden</b>	<b>0,00</b>	<b>0,00</b>	<b>0,00</b>
3611	Auszahlungen aus empfangenen Darlehen von öffentlichen Körperschaften und Rechtsträgern			
3612	Auszahlungen aus empfangenen Darlehen von Beteiligungen			
3613	Auszahlungen aus empfangenen Darlehen von Unternehmen und privaten Haushalten			
3614	Auszahlungen aus Finanzschulden			
3615	Auszahlungen aus Rückzahlungen von Leasingverbindlichkeiten			
<b>363</b>	<b>Auszahlungen infolge eines Kapitaltausches bei derivativen Finanzinstrumenten mit Grundgeschäft</b>	<b>0,00</b>	<b>0,00</b>	<b>0,00</b>
3630	Auszahlungen infolge eines Kapitaltausches bei derivativen Finanzinstrumenten mit Grundgeschäft			
<b>365</b>	<b>Auszahlungen für den Erwerb von Finanzinstrumenten</b>	<b>0,00</b>	<b>0,00</b>	<b>0,00</b>
3650	Auszahlungen für den Erwerb von Finanzinstrumenten			
<b>36</b>	<b>Summe Auszahlungen aus der Finanzierungstätigkeit</b>	<b>0,00</b>	<b>0,00</b>	<b>0,00</b>
<b>SA4</b>	<b>Saldo (4) Geldfluss aus der Finanzierungstätigkeit (35 – 36)</b>	<b>0,00</b>	<b>0,00</b>	<b>0,00</b>
<b>SA5</b>	<b>Saldo (5) Geldfluss aus der voranschlagswirksamen Gebarung (Saldo 3 + Saldo 4)</b>	<b>-460.822,94</b>	<b>-532.700,00</b>	<b>71.877,06</b>

## Soziale Wohlfahrt und Wohnbauförderung (Gruppe 4)

MVAG	Mittelverwendungs- und aufbringungsgruppen (1. und 2. Ebene)	RA 2024	VA 2024	RA - VA
<b>311</b>	<b>Einzahlungen aus operativer Verwaltungstätigkeit</b>	<b>0,00</b>	<b>0,00</b>	<b>0,00</b>
3111	Einzahlungen aus eigenen Abgaben			
3112	Einzahlungen aus Ertragsanteilen			
3113	Einzahlungen aus Gebühren			
3114	Einzahlungen aus Leistungen			
3115	Einzahlungen aus Besitz und wirtschaftlicher Tätigkeit			
3116	Einzahlungen aus Veräußerung von geringwertigen Wirtschaftsgütern (GWG) und sonstige Einzahlungen			
<b>312</b>	<b>Einzahlungen aus Transfers</b>	<b>0,00</b>	<b>0,00</b>	<b>0,00</b>
3121	Transferzahlungen von Trägern des öffentlichen Rechts			
3122	Transferzahlungen von Beteiligten			
3123	Transferzahlungen von Unternehmen (inkl. Finanzunternehmen)			
3124	Transferzahlungen von Haushalten und Organisationen ohne Erwerbscharakter			
3125	Transferzahlungen vom Ausland			
3126	Investitions- und Tilgungszuschüsse zwischen Unternehmungen und Betrieben der Gebietskörperschaft und der Gebietskörperschaft			
<b>313</b>	<b>Einzahlungen aus Finanzerträgen</b>	<b>0,00</b>	<b>0,00</b>	<b>0,00</b>
3131	Einzahlungen aus Zinserträgen			
3132	Einzahlungen aus Zinsen aus derivativen Finanzinstrumenten mit und ohne Grundgeschäft			
3133	Einzahlungen aus Gewinnentnahmen von marktbestimmten Betrieben			
3134	Sonstige Einzahlungen aus Finanzerträgen			
3135	Einzahlungen aus Dividenden/Gewinnausschüttungen			
<b>31</b>	<b>Summe Einzahlungen operative Gebarung</b>	<b>0,00</b>	<b>0,00</b>	<b>0,00</b>
<b>321</b>	<b>Auszahlungen aus Personalaufwand</b>	<b>0,00</b>	<b>0,00</b>	<b>0,00</b>
3211	Auszahlungen für Personalaufwand (Bezüge, Nebengebühren, und Mehrleistungsvergütungen)			
3212	Auszahlungen für gesetzliche und freiwillige Sozialaufwendungen			
3213	Auszahlungen aus sonstigem Personalaufwand			
<b>322</b>	<b>Auszahlungen aus Sachaufwand</b>	<b>0,00</b>	<b>0,00</b>	<b>0,00</b>
3221	Auszahlungen für Gebrauchs- und Verbrauchsgüter, Handelswaren			
3222	Auszahlungen für Verwaltungs- und Betriebsaufwand			
3223	Auszahlungen für Leasing- und Mietaufwand			
3224	Auszahlungen für Instandhaltung			
3225	Sonstige Auszahlungen aus Sachaufwand			
3226	Auszahlungen aus der Inanspruchnahme von Haftungen			
<b>323</b>	<b>Auszahlungen aus Transfers</b>	<b>1.366.352,74</b>	<b>1.394.500,00</b>	<b>-28.147,26</b>
3231	Transferzahlungen an Träger des öffentlichen Rechts	1.340.557,74	1.366.000,00	-25.442,26

## Soziale Wohlfahrt und Wohnbauförderung (Gruppe 4)

MVAG	Mittelverwendungs- und aufbringungsgruppen (1. und 2. Ebene)	RA 2024	VA 2024	RA - VA
3232	Transferzahlungen an Beteiligungen			
3233	Transferzahlungen an Unternehmen (inkl. Finanzunternehmen)			
3234	Transferzahlungen an Haushalte und Organisationen ohne Erwerbscharakter	25.795,00	28.500,00	-2.705,00
3235	Transferzahlungen an das Ausland			
3236	Investitions- und Tilgungszuschüsse zwischen Unternehmungen und Betrieben der Gebietskörperschaft und der Gebietskörperschaft			
<b>324</b>	<b>Auszahlungen aus Finanzaufwand</b>	<b>0,00</b>	<b>0,00</b>	<b>0,00</b>
3241	Auszahlungen für Zinsen			
3242	Auszahlungen für Zinsen aus derivativen Finanzinstrumenten mit und ohne Grundgeschäft			
3243	Auszahlungen aus Gewinnentnahmen von marktbestimmten Betrieben			
3244	Sonstige Auszahlungen aus Finanzaufwendungen			
<b>32</b>	<b>Summe Auszahlungen operative Gebarung</b>	<b>1.366.352,74</b>	<b>1.394.500,00</b>	<b>-28.147,26</b>
<b>SA1</b>	<b>Saldo (1) Geldfluss aus der operativen Gebarung (31 – 32)</b>	<b>-1.366.352,74</b>	<b>-1.394.500,00</b>	<b>28.147,26</b>
<b>331</b>	<b>Einzahlungen aus der Investitionstätigkeit</b>	<b>0,00</b>	<b>0,00</b>	<b>0,00</b>
3311	Einzahlungen aus der Veräußerung von immateriellem Vermögen			
3312	Einzahlungen aus der Veräußerung von Grundstücken und Grundstückeinrichtungen			
3313	Einzahlungen aus der Veräußerung von Gebäuden und Bauten			
3314	Einzahlungen aus der Veräußerung von technischen Anlagen, Fahrzeugen und Maschinen			
3315	Einzahlungen aus der Veräußerung von Amts-, Betriebs- und Geschäftsausstattung			
3316	Einzahlungen aus der Veräußerung von Kulturgütern			
3317	Einzahlungen aus der Veräußerung von Beteiligungen			
3318	Einzahlungen aus der Veräußerung von kofinanzierten Schutzbauten			
<b>332</b>	<b>Einzahlungen aus der Rückzahlung von Darlehen sowie gewährten Vorschüssen</b>	<b>0,00</b>	<b>0,00</b>	<b>0,00</b>
3321	Einzahlungen aus Darlehen an Träger des öffentlichen Rechts			
3322	Einzahlungen aus Darlehen an Beteiligungen			
3323	Einzahlungen aus Darlehen an Unternehmen und Haushalte			
3325	Einzahlungen aus Vorschüssen und Anzahlungen			
<b>333</b>	<b>Einzahlungen aus Kapitaltransfers</b>	<b>0,00</b>	<b>0,00</b>	<b>0,00</b>
3331	Kapitaltransferzahlungen von Trägern des öffentlichen Rechts			
3332	Kapitaltransferzahlungen von Beteiligungen			
3333	Kapitaltransferzahlungen von Unternehmen			
3334	Kapitaltransferzahlungen von Haushalten und Organisationen ohne Erwerbscharakter			
3335	Kapitaltransferzahlungen vom Ausland			



## Soziale Wohlfahrt und Wohnbauförderung (Gruppe 4)

MVAG	Mittelverwendungs- und aufbringungsgruppen (1. und 2. Ebene)	RA 2024	VA 2024	RA - VA
<b>33</b>	<b>Summe Einzahlungen investive Gebarung</b>	<b>0,00</b>	<b>0,00</b>	<b>0,00</b>
<b>341</b>	<b>Auszahlungen aus der Investitionstätigkeit</b>	<b>0,00</b>	<b>0,00</b>	<b>0,00</b>
3411	Auszahlungen für den Erwerb von immateriellem Vermögen			
3412	Auszahlungen für den Erwerb von Grundstücken und Grundstückseinrichtungen			
3413	Auszahlungen für den Erwerb von Gebäuden und Bauten			
3414	Auszahlungen für den Erwerb von technischen Anlagen, Fahrzeugen und Maschinen			
3415	Auszahlungen für den Erwerb von Amts-, Betriebs- und Geschäftsausstattung			
3416	Auszahlungen für den Erwerb von Kulturgütern			
3417	Auszahlungen für den Erwerb von Beteiligungen			
3418	Auszahlungen für den Erwerb von kofinanzierten Schutzbauten			
<b>342</b>	<b>Auszahlungen aus der Gewährung von Darlehen sowie gewährten Vorschüssen</b>	<b>0,00</b>	<b>0,00</b>	<b>0,00</b>
3421	Auszahlungen von Darlehen an Träger des öffentlichen Rechts			
3422	Auszahlungen von Darlehen an Beteiligungen			
3423	Auszahlungen von Darlehen an Unternehmen und Haushalte			
3425	Auszahlungen von Vorschüssen und Anzahlungen			
<b>343</b>	<b>Auszahlungen aus Kapitaltransfers</b>	<b>0,00</b>	<b>0,00</b>	<b>0,00</b>
3431	Kapitaltransferzahlungen an Träger des öffentlichen Rechts			
3432	Kapitaltransferzahlungen an Beteiligungen			
3433	Kapitaltransferzahlungen an Unternehmen (Finanzunternehmen)			
3434	Kapitaltransferzahlungen an Haushalte und Organisationen ohne Erwerbscharakter			
3435	Kapitaltransferzahlungen an das Ausland			
<b>34</b>	<b>Summe Auszahlungen investive Gebarung</b>	<b>0,00</b>	<b>0,00</b>	<b>0,00</b>
<b>SA2</b>	<b>Saldo (2) Geldfluss aus der investiven Gebarung (33 – 34)</b>	<b>0,00</b>	<b>0,00</b>	<b>0,00</b>
<b>SA3</b>	<b>Saldo (3) Nettofinanzierungssaldo (Saldo 1 + Saldo 2)</b>	<b>-1.366.352,74</b>	<b>-1.394.500,00</b>	<b>28.147,26</b>
<b>351</b>	<b>Einzahlungen aus der Aufnahme von Finanzschulden</b>	<b>0,00</b>	<b>0,00</b>	<b>0,00</b>
3511	Einzahlungen aus empfangenen Darlehen von öffentlichen Körperschaften und Rechtsträgern			
3512	Einzahlungen aus empfangenen Darlehen von Beteiligungen			
3513	Einzahlungen aus empfangenen Darlehen von Unternehmen und privaten Haushalten			
3514	Einzahlungen aus Finanzschulden (Finanzunternehmen)			
3515	Einzahlungen aus Aufnahmen von Leasingverbindlichkeiten			
<b>353</b>	<b>Einzahlungen infolge eines Kapitaltausches bei derivativen Finanzinstrumenten mit Grundgeschäft</b>	<b>0,00</b>	<b>0,00</b>	<b>0,00</b>
3530	Einzahlungen infolge eines Kapitaltausches bei derivativen Finanzinstrumenten mit Grundgeschäft			

## Soziale Wohlfahrt und Wohnbauförderung (Gruppe 4)

MVAG	Mittelverwendungs- und aufbringungsgruppen (1. und 2. Ebene)	RA 2024	VA 2024	RA - VA
<b>355</b>	<b>Einzahlungen aus dem Abgang von Finanzinstrumenten</b>	<b>0,00</b>	<b>0,00</b>	<b>0,00</b>
3550	Einzahlungen aus dem Abgang von Finanzinstrumenten			
<b>35</b>	<b>Summe Einzahlungen aus der Finanzierungstätigkeit</b>	<b>0,00</b>	<b>0,00</b>	<b>0,00</b>
<b>361</b>	<b>Auszahlungen aus der Tilgung von Finanzschulden</b>	<b>0,00</b>	<b>0,00</b>	<b>0,00</b>
3611	Auszahlungen aus empfangenen Darlehen von öffentlichen Körperschaften und Rechtsträgern			
3612	Auszahlungen aus empfangenen Darlehen von Beteiligungen			
3613	Auszahlungen aus empfangenen Darlehen von Unternehmen und privaten Haushalten			
3614	Auszahlungen aus Finanzschulden			
3615	Auszahlungen aus Rückzahlungen von Leasingverbindlichkeiten			
<b>363</b>	<b>Auszahlungen infolge eines Kapitaltausches bei derivativen Finanzinstrumenten mit Grundgeschäft</b>	<b>0,00</b>	<b>0,00</b>	<b>0,00</b>
3630	Auszahlungen infolge eines Kapitaltausches bei derivativen Finanzinstrumenten mit Grundgeschäft			
<b>365</b>	<b>Auszahlungen für den Erwerb von Finanzinstrumenten</b>	<b>0,00</b>	<b>0,00</b>	<b>0,00</b>
3650	Auszahlungen für den Erwerb von Finanzinstrumenten			
<b>36</b>	<b>Summe Auszahlungen aus der Finanzierungstätigkeit</b>	<b>0,00</b>	<b>0,00</b>	<b>0,00</b>
<b>SA4</b>	<b>Saldo (4) Geldfluss aus der Finanzierungstätigkeit (35 – 36)</b>	<b>0,00</b>	<b>0,00</b>	<b>0,00</b>
<b>SA5</b>	<b>Saldo (5) Geldfluss aus der voranschlagswirksamen Gebarung (Saldo 3 + Saldo 4)</b>	<b>-1.366.352,74</b>	<b>-1.394.500,00</b>	<b>28.147,26</b>

## Gesundheit (Gruppe 5)

MVAG	Mittelverwendungs- und aufbringungsgruppen (1. und 2. Ebene)	RA 2024	VA 2024	RA - VA
<b>311</b>	<b>Einzahlungen aus operativer Verwaltungstätigkeit</b>	<b>998.090,65</b>	<b>1.004.000,00</b>	<b>-5.909,35</b>
3111	Einzahlungen aus eigenen Abgaben			
3112	Einzahlungen aus Ertragsanteilen			
3113	Einzahlungen aus Gebühren			
3114	Einzahlungen aus Leistungen	998.090,65	1.004.000,00	-5.909,35
3115	Einzahlungen aus Besitz und wirtschaftlicher Tätigkeit			
3116	Einzahlungen aus Veräußerung von geringwertigen Wirtschaftsgütern (GWG) und sonstige Einzahlungen			
<b>312</b>	<b>Einzahlungen aus Transfers</b>	<b>75.287,00</b>	<b>75.000,00</b>	<b>287,00</b>
3121	Transferzahlungen von Trägern des öffentlichen Rechts	75.287,00	75.000,00	287,00
3122	Transferzahlungen von Beteiligten			
3123	Transferzahlungen von Unternehmen (inkl. Finanzunternehmen)			
3124	Transferzahlungen von Haushalten und Organisationen ohne Erwerbscharakter			
3125	Transferzahlungen vom Ausland			
3126	Investitions- und Tilgungszuschüsse zwischen Unternehmungen und Betrieben der Gebietskörperschaft und der Gebietskörperschaft			
<b>313</b>	<b>Einzahlungen aus Finanzerträgen</b>	<b>0,00</b>	<b>0,00</b>	<b>0,00</b>
3131	Einzahlungen aus Zinserträgen			
3132	Einzahlungen aus Zinsen aus derivativen Finanzinstrumenten mit und ohne Grundgeschäft			
3133	Einzahlungen aus Gewinnentnahmen von marktbestimmten Betrieben			
3134	Sonstige Einzahlungen aus Finanzerträgen			
3135	Einzahlungen aus Dividenden/Gewinnausschüttungen			
<b>31</b>	<b>Summe Einzahlungen operative Gebarung</b>	<b>1.073.377,65</b>	<b>1.079.000,00</b>	<b>-5.622,35</b>
<b>321</b>	<b>Auszahlungen aus Personalaufwand</b>	<b>4.669,37</b>	<b>7.000,00</b>	<b>-2.330,63</b>
3211	Auszahlungen für Personalaufwand (Bezüge, Nebengebühren, und Mehrleistungsvergütungen)	4.669,37	7.000,00	-2.330,63
3212	Auszahlungen für gesetzliche und freiwillige Sozialaufwendungen			
3213	Auszahlungen aus sonstigem Personalaufwand			
<b>322</b>	<b>Auszahlungen aus Sachaufwand</b>	<b>1.011.103,22</b>	<b>1.028.400,00</b>	<b>-17.296,78</b>
3221	Auszahlungen für Gebrauchs- und Verbrauchsgüter, Handelswaren	2.160,00	3.000,00	-840,00
3222	Auszahlungen für Verwaltungs- und Betriebsaufwand	8.935,83	11.300,00	-2.364,17
3223	Auszahlungen für Leasing- und Mietaufwand			
3224	Auszahlungen für Instandhaltung		500,00	-500,00
3225	Sonstige Auszahlungen aus Sachaufwand	1.000.007,39	1.013.600,00	-13.592,61
3226	Auszahlungen aus der Inanspruchnahme von Haftungen			
<b>323</b>	<b>Auszahlungen aus Transfers</b>	<b>1.816.265,74</b>	<b>1.784.300,00</b>	<b>31.965,74</b>
3231	Transferzahlungen an Träger des öffentlichen Rechts	1.816.265,74	1.784.300,00	31.965,74

## Gesundheit (Gruppe 5)

MVAG	Mittelverwendungs- und aufbringungsgruppen (1. und 2. Ebene)	RA 2024	VA 2024	RA - VA
3232	Transferzahlungen an Beteiligungen			
3233	Transferzahlungen an Unternehmen (inkl. Finanzunternehmen)			
3234	Transferzahlungen an Haushalte und Organisationen ohne Erwerbscharakter			
3235	Transferzahlungen an das Ausland			
3236	Investitions- und Tilgungszuschüsse zwischen Unternehmungen und Betrieben der Gebietskörperschaft und der Gebietskörperschaft			
<b>324</b>	<b>Auszahlungen aus Finanzaufwand</b>	<b>0,00</b>	<b>0,00</b>	<b>0,00</b>
3241	Auszahlungen für Zinsen			
3242	Auszahlungen für Zinsen aus derivativen Finanzinstrumenten mit und ohne Grundgeschäft			
3243	Auszahlungen aus Gewinnentnahmen von marktbestimmten Betrieben			
3244	Sonstige Auszahlungen aus Finanzaufwendungen			
<b>32</b>	<b>Summe Auszahlungen operative Gebarung</b>	<b>2.832.038,33</b>	<b>2.819.700,00</b>	<b>12.338,33</b>
<b>SA1</b>	<b>Saldo (1) Geldfluss aus der operativen Gebarung (31 – 32)</b>	<b>-1.758.660,68</b>	<b>-1.740.700,00</b>	<b>-17.960,68</b>
<b>331</b>	<b>Einzahlungen aus der Investitionstätigkeit</b>	<b>0,00</b>	<b>0,00</b>	<b>0,00</b>
3311	Einzahlungen aus der Veräußerung von immateriellem Vermögen			
3312	Einzahlungen aus der Veräußerung von Grundstücken und Grundstückeinrichtungen			
3313	Einzahlungen aus der Veräußerung von Gebäuden und Bauten			
3314	Einzahlungen aus der Veräußerung von technischen Anlagen, Fahrzeugen und Maschinen			
3315	Einzahlungen aus der Veräußerung von Amts-, Betriebs- und Geschäftsausstattung			
3316	Einzahlungen aus der Veräußerung von Kulturgütern			
3317	Einzahlungen aus der Veräußerung von Beteiligungen			
3318	Einzahlungen aus der Veräußerung von kofinanzierten Schutzbauten			
<b>332</b>	<b>Einzahlungen aus der Rückzahlung von Darlehen sowie gewährten Vorschüssen</b>	<b>0,00</b>	<b>0,00</b>	<b>0,00</b>
3321	Einzahlungen aus Darlehen an Träger des öffentlichen Rechts			
3322	Einzahlungen aus Darlehen an Beteiligungen			
3323	Einzahlungen aus Darlehen an Unternehmen und Haushalte			
3325	Einzahlungen aus Vorschüssen und Anzahlungen			
<b>333</b>	<b>Einzahlungen aus Kapitaltransfers</b>	<b>0,00</b>	<b>0,00</b>	<b>0,00</b>
3331	Kapitaltransferzahlungen von Trägern des öffentlichen Rechts			
3332	Kapitaltransferzahlungen von Beteiligungen			
3333	Kapitaltransferzahlungen von Unternehmen			
3334	Kapitaltransferzahlungen von Haushalten und Organisationen ohne Erwerbscharakter			
3335	Kapitaltransferzahlungen vom Ausland			

## Gesundheit (Gruppe 5)

MVAG	Mittelverwendungs- und aufbringungsgruppen (1. und 2. Ebene)	RA 2024	VA 2024	RA - VA
<b>33</b>	<b>Summe Einzahlungen investive Gebarung</b>	<b>0,00</b>	<b>0,00</b>	<b>0,00</b>
<b>341</b>	<b>Auszahlungen aus der Investitionstätigkeit</b>	<b>0,00</b>	<b>0,00</b>	<b>0,00</b>
3411	Auszahlungen für den Erwerb von immateriellem Vermögen			
3412	Auszahlungen für den Erwerb von Grundstücken und Grundstückseinrichtungen			
3413	Auszahlungen für den Erwerb von Gebäuden und Bauten			
3414	Auszahlungen für den Erwerb von technischen Anlagen, Fahrzeugen und Maschinen			
3415	Auszahlungen für den Erwerb von Amts-, Betriebs- und Geschäftsausstattung			
3416	Auszahlungen für den Erwerb von Kulturgütern			
3417	Auszahlungen für den Erwerb von Beteiligungen			
3418	Auszahlungen für den Erwerb von kofinanzierten Schutzbauten			
<b>342</b>	<b>Auszahlungen aus der Gewährung von Darlehen sowie gewährten Vorschüssen</b>	<b>0,00</b>	<b>0,00</b>	<b>0,00</b>
3421	Auszahlungen von Darlehen an Träger des öffentlichen Rechts			
3422	Auszahlungen von Darlehen an Beteiligungen			
3423	Auszahlungen von Darlehen an Unternehmen und Haushalte			
3425	Auszahlungen von Vorschüssen und Anzahlungen			
<b>343</b>	<b>Auszahlungen aus Kapitaltransfers</b>	<b>75.287,00</b>	<b>75.000,00</b>	<b>287,00</b>
3431	Kapitaltransferzahlungen an Träger des öffentlichen Rechts			
3432	Kapitaltransferzahlungen an Beteiligungen			
3433	Kapitaltransferzahlungen an Unternehmen (Finanzunternehmen)			
3434	Kapitaltransferzahlungen an Haushalte und Organisationen ohne Erwerbscharakter	75.287,00	75.000,00	287,00
3435	Kapitaltransferzahlungen an das Ausland			
<b>34</b>	<b>Summe Auszahlungen investive Gebarung</b>	<b>75.287,00</b>	<b>75.000,00</b>	<b>287,00</b>
<b>SA2</b>	<b>Saldo (2) Geldfluss aus der investiven Gebarung (33 – 34)</b>	<b>-75.287,00</b>	<b>-75.000,00</b>	<b>-287,00</b>
<b>SA3</b>	<b>Saldo (3) Nettofinanzierungssaldo (Saldo 1 + Saldo 2)</b>	<b>-1.833.947,68</b>	<b>-1.815.700,00</b>	<b>-18.247,68</b>
<b>351</b>	<b>Einzahlungen aus der Aufnahme von Finanzschulden</b>	<b>0,00</b>	<b>0,00</b>	<b>0,00</b>
3511	Einzahlungen aus empfangenen Darlehen von öffentlichen Körperschaften und Rechtsträgern			
3512	Einzahlungen aus empfangenen Darlehen von Beteiligungen			
3513	Einzahlungen aus empfangenen Darlehen von Unternehmen und privaten Haushalten			
3514	Einzahlungen aus Finanzschulden (Finanzunternehmen)			
3515	Einzahlungen aus Aufnahmen von Leasingverbindlichkeiten			
<b>353</b>	<b>Einzahlungen infolge eines Kapitaltausches bei derivativen Finanzinstrumenten mit Grundgeschäft</b>	<b>0,00</b>	<b>0,00</b>	<b>0,00</b>
3530	Einzahlungen infolge eines Kapitaltausches bei derivativen Finanzinstrumenten mit Grundgeschäft			

## Gesundheit (Gruppe 5)

MVAG	Mittelverwendungs- und aufbringungsgruppen (1. und 2. Ebene)	RA 2024	VA 2024	RA - VA
<b>355</b>	<b>Einzahlungen aus dem Abgang von Finanzinstrumenten</b>	<b>0,00</b>	<b>0,00</b>	<b>0,00</b>
3550	Einzahlungen aus dem Abgang von Finanzinstrumenten			
<b>35</b>	<b>Summe Einzahlungen aus der Finanzierungstätigkeit</b>	<b>0,00</b>	<b>0,00</b>	<b>0,00</b>
<b>361</b>	<b>Auszahlungen aus der Tilgung von Finanzschulden</b>	<b>0,00</b>	<b>0,00</b>	<b>0,00</b>
3611	Auszahlungen aus empfangenen Darlehen von öffentlichen Körperschaften und Rechtsträgern			
3612	Auszahlungen aus empfangenen Darlehen von Beteiligungen			
3613	Auszahlungen aus empfangenen Darlehen von Unternehmen und privaten Haushalten			
3614	Auszahlungen aus Finanzschulden			
3615	Auszahlungen aus Rückzahlungen von Leasingverbindlichkeiten			
<b>363</b>	<b>Auszahlungen infolge eines Kapitaltausches bei derivativen Finanzinstrumenten mit Grundgeschäft</b>	<b>0,00</b>	<b>0,00</b>	<b>0,00</b>
3630	Auszahlungen infolge eines Kapitaltausches bei derivativen Finanzinstrumenten mit Grundgeschäft			
<b>365</b>	<b>Auszahlungen für den Erwerb von Finanzinstrumenten</b>	<b>0,00</b>	<b>0,00</b>	<b>0,00</b>
3650	Auszahlungen für den Erwerb von Finanzinstrumenten			
<b>36</b>	<b>Summe Auszahlungen aus der Finanzierungstätigkeit</b>	<b>0,00</b>	<b>0,00</b>	<b>0,00</b>
<b>SA4</b>	<b>Saldo (4) Geldfluss aus der Finanzierungstätigkeit (35 – 36)</b>	<b>0,00</b>	<b>0,00</b>	<b>0,00</b>
<b>SA5</b>	<b>Saldo (5) Geldfluss aus der voranschlagswirksamen Gebarung (Saldo 3 + Saldo 4)</b>	<b>-1.833.947,68</b>	<b>-1.815.700,00</b>	<b>-18.247,68</b>

## Straßen- und Wasserbau, Verkehr (Gruppe 6)

MVAG	Mittelverwendungs- und aufbringungsgruppen (1. und 2. Ebene)	RA 2024	VA 2024	RA - VA
<b>311</b>	<b>Einzahlungen aus operativer Verwaltungstätigkeit</b>	<b>537,00</b>	<b>600,00</b>	<b>-63,00</b>
3111	Einzahlungen aus eigenen Abgaben			
3112	Einzahlungen aus Ertragsanteilen			
3113	Einzahlungen aus Gebühren			
3114	Einzahlungen aus Leistungen			
3115	Einzahlungen aus Besitz und wirtschaftlicher Tätigkeit			
3116	Einzahlungen aus Veräußerung von geringwertigen Wirtschaftsgütern (GWG) und sonstige Einzahlungen	537,00	600,00	-63,00
<b>312</b>	<b>Einzahlungen aus Transfers</b>	<b>116.876,40</b>	<b>113.000,00</b>	<b>3.876,40</b>
3121	Transferzahlungen von Trägern des öffentlichen Rechts	102.250,00	103.000,00	-750,00
3122	Transferzahlungen von Beteiligten			
3123	Transferzahlungen von Unternehmen (inkl. Finanzunternehmen)			
3124	Transferzahlungen von Haushalten und Organisationen ohne Erwerbscharakter	14.626,40	10.000,00	4.626,40
3125	Transferzahlungen vom Ausland			
3126	Investitions- und Tilgungszuschüsse zwischen Unternehmungen und Betrieben der Gebietskörperschaft und der Gebietskörperschaft			
<b>313</b>	<b>Einzahlungen aus Finanzerträgen</b>	<b>0,00</b>	<b>0,00</b>	<b>0,00</b>
3131	Einzahlungen aus Zinserträgen			
3132	Einzahlungen aus Zinsen aus derivativen Finanzinstrumenten mit und ohne Grundgeschäft			
3133	Einzahlungen aus Gewinnentnahmen von marktbestimmten Betrieben			
3134	Sonstige Einzahlungen aus Finanzerträgen			
3135	Einzahlungen aus Dividenden/Gewinnausschüttungen			
<b>31</b>	<b>Summe Einzahlungen operative Gebarung</b>	<b>117.413,40</b>	<b>113.600,00</b>	<b>3.813,40</b>
<b>321</b>	<b>Auszahlungen aus Personalaufwand</b>	<b>0,00</b>	<b>0,00</b>	<b>0,00</b>
3211	Auszahlungen für Personalaufwand (Bezüge, Nebengebühren, und Mehrleistungsvergütungen)			
3212	Auszahlungen für gesetzliche und freiwillige Sozialaufwendungen			
3213	Auszahlungen aus sonstigem Personalaufwand			
<b>322</b>	<b>Auszahlungen aus Sachaufwand</b>	<b>69.688,39</b>	<b>62.600,00</b>	<b>7.088,39</b>
3221	Auszahlungen für Gebrauchs- und Verbrauchsgüter, Handelswaren	11.337,26	7.600,00	3.737,26
3222	Auszahlungen für Verwaltungs- und Betriebsaufwand	194,67		194,67
3223	Auszahlungen für Leasing- und Mietaufwand			
3224	Auszahlungen für Instandhaltung	50.782,81	50.000,00	782,81
3225	Sonstige Auszahlungen aus Sachaufwand	7.373,65	5.000,00	2.373,65
3226	Auszahlungen aus der Inanspruchnahme von Haftungen			
<b>323</b>	<b>Auszahlungen aus Transfers</b>	<b>1.445,78</b>	<b>1.700,00</b>	<b>-254,22</b>
3231	Transferzahlungen an Träger des öffentlichen Rechts	1.445,78	1.700,00	-254,22

## Straßen- und Wasserbau, Verkehr (Gruppe 6)

MVAG	Mittelverwendungs- und aufbringungsgruppen (1. und 2. Ebene)	RA 2024	VA 2024	RA - VA
3232	Transferzahlungen an Beteiligungen			
3233	Transferzahlungen an Unternehmen (inkl. Finanzunternehmen)			
3234	Transferzahlungen an Haushalte und Organisationen ohne Erwerbscharakter			
3235	Transferzahlungen an das Ausland			
3236	Investitions- und Tilgungszuschüsse zwischen Unternehmungen und Betrieben der Gebietskörperschaft und der Gebietskörperschaft			
<b>324</b>	<b>Auszahlungen aus Finanzaufwand</b>	<b>14.642,23</b>	<b>15.100,00</b>	<b>-457,77</b>
3241	Auszahlungen für Zinsen	14.642,23	15.100,00	-457,77
3242	Auszahlungen für Zinsen aus derivativen Finanzinstrumenten mit und ohne Grundgeschäft			
3243	Auszahlungen aus Gewinnentnahmen von marktbestimmten Betrieben			
3244	Sonstige Auszahlungen aus Finanzaufwendungen			
<b>32</b>	<b>Summe Auszahlungen operative Gebarung</b>	<b>85.776,40</b>	<b>79.400,00</b>	<b>6.376,40</b>
<b>SA1</b>	<b>Saldo (1) Geldfluss aus der operativen Gebarung (31 – 32)</b>	<b>31.637,00</b>	<b>34.200,00</b>	<b>-2.563,00</b>
<b>331</b>	<b>Einzahlungen aus der Investitionstätigkeit</b>	<b>0,00</b>	<b>0,00</b>	<b>0,00</b>
3311	Einzahlungen aus der Veräußerung von immateriellem Vermögen			
3312	Einzahlungen aus der Veräußerung von Grundstücken und Grundstückeinrichtungen			
3313	Einzahlungen aus der Veräußerung von Gebäuden und Bauten			
3314	Einzahlungen aus der Veräußerung von technischen Anlagen, Fahrzeugen und Maschinen			
3315	Einzahlungen aus der Veräußerung von Amts-, Betriebs- und Geschäftsausstattung			
3316	Einzahlungen aus der Veräußerung von Kulturgütern			
3317	Einzahlungen aus der Veräußerung von Beteiligungen			
3318	Einzahlungen aus der Veräußerung von kofinanzierten Schutzbauten			
<b>332</b>	<b>Einzahlungen aus der Rückzahlung von Darlehen sowie gewährten Vorschüssen</b>	<b>0,00</b>	<b>0,00</b>	<b>0,00</b>
3321	Einzahlungen aus Darlehen an Träger des öffentlichen Rechts			
3322	Einzahlungen aus Darlehen an Beteiligungen			
3323	Einzahlungen aus Darlehen an Unternehmen und Haushalte			
3325	Einzahlungen aus Vorschüssen und Anzahlungen			
<b>333</b>	<b>Einzahlungen aus Kapitaltransfers</b>	<b>0,00</b>	<b>0,00</b>	<b>0,00</b>
3331	Kapitaltransferzahlungen von Trägern des öffentlichen Rechts			
3332	Kapitaltransferzahlungen von Beteiligungen			
3333	Kapitaltransferzahlungen von Unternehmen			
3334	Kapitaltransferzahlungen von Haushalten und Organisationen ohne Erwerbscharakter			
3335	Kapitaltransferzahlungen vom Ausland			



## Straßen- und Wasserbau, Verkehr (Gruppe 6)

MVAG	Mittelverwendungs- und aufbringungsgruppen (1. und 2. Ebene)	RA 2024	VA 2024	RA - VA
<b>33</b>	<b>Summe Einzahlungen investive Gebarung</b>	<b>0,00</b>	<b>0,00</b>	<b>0,00</b>
<b>341</b>	<b>Auszahlungen aus der Investitionstätigkeit</b>	<b>702.108,80</b>	<b>650.000,00</b>	<b>52.108,80</b>
3411	Auszahlungen für den Erwerb von immateriellem Vermögen			
3412	Auszahlungen für den Erwerb von Grundstücken und Grundstückseinrichtungen	702.108,80	650.000,00	52.108,80
3413	Auszahlungen für den Erwerb von Gebäuden und Bauten			
3414	Auszahlungen für den Erwerb von technischen Anlagen, Fahrzeugen und Maschinen			
3415	Auszahlungen für den Erwerb von Amts-, Betriebs- und Geschäftsausstattung			
3416	Auszahlungen für den Erwerb von Kulturgütern			
3417	Auszahlungen für den Erwerb von Beteiligungen			
3418	Auszahlungen für den Erwerb von kofinanzierten Schutzbauten			
<b>342</b>	<b>Auszahlungen aus der Gewährung von Darlehen sowie gewährten Vorschüssen</b>	<b>0,00</b>	<b>0,00</b>	<b>0,00</b>
3421	Auszahlungen von Darlehen an Träger des öffentlichen Rechts			
3422	Auszahlungen von Darlehen an Beteiligungen			
3423	Auszahlungen von Darlehen an Unternehmen und Haushalte			
3425	Auszahlungen von Vorschüssen und Anzahlungen			
<b>343</b>	<b>Auszahlungen aus Kapitaltransfers</b>	<b>0,00</b>	<b>0,00</b>	<b>0,00</b>
3431	Kapitaltransferzahlungen an Träger des öffentlichen Rechts			
3432	Kapitaltransferzahlungen an Beteiligungen			
3433	Kapitaltransferzahlungen an Unternehmen (Finanzunternehmen)			
3434	Kapitaltransferzahlungen an Haushalte und Organisationen ohne Erwerbscharakter			
3435	Kapitaltransferzahlungen an das Ausland			
<b>34</b>	<b>Summe Auszahlungen investive Gebarung</b>	<b>702.108,80</b>	<b>650.000,00</b>	<b>52.108,80</b>
<b>SA2</b>	<b>Saldo (2) Geldfluss aus der investiven Gebarung (33 – 34)</b>	<b>-702.108,80</b>	<b>-650.000,00</b>	<b>-52.108,80</b>
<b>SA3</b>	<b>Saldo (3) Nettofinanzierungssaldo (Saldo 1 + Saldo 2)</b>	<b>-670.471,80</b>	<b>-615.800,00</b>	<b>-54.671,80</b>
<b>351</b>	<b>Einzahlungen aus der Aufnahme von Finanzschulden</b>	<b>0,00</b>	<b>0,00</b>	<b>0,00</b>
3511	Einzahlungen aus empfangenen Darlehen von öffentlichen Körperschaften und Rechtsträgern			
3512	Einzahlungen aus empfangenen Darlehen von Beteiligungen			
3513	Einzahlungen aus empfangenen Darlehen von Unternehmen und privaten Haushalten			
3514	Einzahlungen aus Finanzschulden (Finanzunternehmen)			
3515	Einzahlungen aus Aufnahmen von Leasingverbindlichkeiten			
<b>353</b>	<b>Einzahlungen infolge eines Kapitaltausches bei derivativen Finanzinstrumenten mit Grundgeschäft</b>	<b>0,00</b>	<b>0,00</b>	<b>0,00</b>
3530	Einzahlungen infolge eines Kapitaltausches bei derivativen Finanzinstrumenten mit Grundgeschäft			

## Straßen- und Wasserbau, Verkehr (Gruppe 6)

MVAG	Mittelverwendungs- und aufbringungsgruppen (1. und 2. Ebene)	RA 2024	VA 2024	RA - VA
<b>355</b>	<b>Einzahlungen aus dem Abgang von Finanzinstrumenten</b>	<b>0,00</b>	<b>0,00</b>	<b>0,00</b>
3550	Einzahlungen aus dem Abgang von Finanzinstrumenten			
<b>35</b>	<b>Summe Einzahlungen aus der Finanzierungstätigkeit</b>	<b>0,00</b>	<b>0,00</b>	<b>0,00</b>
<b>361</b>	<b>Auszahlungen aus der Tilgung von Finanzschulden</b>	<b>51.282,04</b>	<b>51.300,00</b>	<b>-17,96</b>
3611	Auszahlungen aus empfangenen Darlehen von öffentlichen Körperschaften und Rechtsträgern			
3612	Auszahlungen aus empfangenen Darlehen von Beteiligungen			
3613	Auszahlungen aus empfangenen Darlehen von Unternehmen und privaten Haushalten			
3614	Auszahlungen aus Finanzschulden	51.282,04	51.300,00	-17,96
3615	Auszahlungen aus Rückzahlungen von Leasingverbindlichkeiten			
<b>363</b>	<b>Auszahlungen infolge eines Kapitaltausches bei derivativen Finanzinstrumenten mit Grundgeschäft</b>	<b>0,00</b>	<b>0,00</b>	<b>0,00</b>
3630	Auszahlungen infolge eines Kapitaltausches bei derivativen Finanzinstrumenten mit Grundgeschäft			
<b>365</b>	<b>Auszahlungen für den Erwerb von Finanzinstrumenten</b>	<b>0,00</b>	<b>0,00</b>	<b>0,00</b>
3650	Auszahlungen für den Erwerb von Finanzinstrumenten			
<b>36</b>	<b>Summe Auszahlungen aus der Finanzierungstätigkeit</b>	<b>51.282,04</b>	<b>51.300,00</b>	<b>-17,96</b>
<b>SA4</b>	<b>Saldo (4) Geldfluss aus der Finanzierungstätigkeit (35 – 36)</b>	<b>-51.282,04</b>	<b>-51.300,00</b>	<b>17,96</b>
<b>SA5</b>	<b>Saldo (5) Geldfluss aus der voranschlagswirksamen Gebarung (Saldo 3 + Saldo 4)</b>	<b>-721.753,84</b>	<b>-667.100,00</b>	<b>-54.653,84</b>

## Wirtschaftsförderung (Gruppe 7)

MVAG	Mittelverwendungs- und aufbringungsgruppen (1. und 2. Ebene)	RA 2024	VA 2024	RA - VA
<b>311</b>	<b>Einzahlungen aus operativer Verwaltungstätigkeit</b>	<b>4.909,20</b>	<b>6.000,00</b>	<b>-1.090,80</b>
3111	Einzahlungen aus eigenen Abgaben			
3112	Einzahlungen aus Ertragsanteilen			
3113	Einzahlungen aus Gebühren			
3114	Einzahlungen aus Leistungen			
3115	Einzahlungen aus Besitz und wirtschaftlicher Tätigkeit			
3116	Einzahlungen aus Veräußerung von geringwertigen Wirtschaftsgütern (GWG) und sonstige Einzahlungen	4.909,20	6.000,00	-1.090,80
<b>312</b>	<b>Einzahlungen aus Transfers</b>	<b>74.199,00</b>	<b>21.500,00</b>	<b>52.699,00</b>
3121	Transferzahlungen von Trägern des öffentlichen Rechts	74.199,00	21.500,00	52.699,00
3122	Transferzahlungen von Beteiligten			
3123	Transferzahlungen von Unternehmen (inkl. Finanzunternehmen)			
3124	Transferzahlungen von Haushalten und Organisationen ohne Erwerbscharakter			
3125	Transferzahlungen vom Ausland			
3126	Investitions- und Tilgungszuschüsse zwischen Unternehmungen und Betrieben der Gebietskörperschaft und der Gebietskörperschaft			
<b>313</b>	<b>Einzahlungen aus Finanzerträgen</b>	<b>0,00</b>	<b>0,00</b>	<b>0,00</b>
3131	Einzahlungen aus Zinserträgen			
3132	Einzahlungen aus Zinsen aus derivativen Finanzinstrumenten mit und ohne Grundgeschäft			
3133	Einzahlungen aus Gewinnentnahmen von marktbestimmten Betrieben			
3134	Sonstige Einzahlungen aus Finanzerträgen			
3135	Einzahlungen aus Dividenden/Gewinnausschüttungen			
<b>31</b>	<b>Summe Einzahlungen operative Gebarung</b>	<b>79.108,20</b>	<b>27.500,00</b>	<b>51.608,20</b>
<b>321</b>	<b>Auszahlungen aus Personalaufwand</b>	<b>3.971,34</b>	<b>4.000,00</b>	<b>-28,66</b>
3211	Auszahlungen für Personalaufwand (Bezüge, Nebengebühren, und Mehrleistungsvergütungen)	3.273,03	3.300,00	-26,97
3212	Auszahlungen für gesetzliche und freiwillige Sozialaufwendungen	698,31	700,00	-1,69
3213	Auszahlungen aus sonstigem Personalaufwand			
<b>322</b>	<b>Auszahlungen aus Sachaufwand</b>	<b>124.369,76</b>	<b>80.000,00</b>	<b>44.369,76</b>
3221	Auszahlungen für Gebrauchs- und Verbrauchsgüter, Handelswaren	124.369,76	80.000,00	44.369,76
3222	Auszahlungen für Verwaltungs- und Betriebsaufwand			
3223	Auszahlungen für Leasing- und Mietaufwand			
3224	Auszahlungen für Instandhaltung			
3225	Sonstige Auszahlungen aus Sachaufwand			
3226	Auszahlungen aus der Inanspruchnahme von Haftungen			
<b>323</b>	<b>Auszahlungen aus Transfers</b>	<b>48.418,49</b>	<b>83.500,00</b>	<b>-35.081,51</b>
3231	Transferzahlungen an Träger des öffentlichen Rechts			

## Wirtschaftsförderung (Gruppe 7)

MVAG	Mittelverwendungs- und aufbringungsgruppen (1. und 2. Ebene)	RA 2024	VA 2024	RA - VA
3232	Transferzahlungen an Beteiligungen			
3233	Transferzahlungen an Unternehmen (inkl. Finanzunternehmen)	17.727,60	55.500,00	-37.772,40
3234	Transferzahlungen an Haushalte und Organisationen ohne Erwerbscharakter	30.690,89	28.000,00	2.690,89
3235	Transferzahlungen an das Ausland			
3236	Investitions- und Tilgungszuschüsse zwischen Unternehmungen und Betrieben der Gebietskörperschaft und der Gebietskörperschaft			
<b>324</b>	<b>Auszahlungen aus Finanzaufwand</b>	<b>6.589,00</b>	<b>6.800,00</b>	<b>-211,00</b>
3241	Auszahlungen für Zinsen	6.589,00	6.800,00	-211,00
3242	Auszahlungen für Zinsen aus derivativen Finanzinstrumenten mit und ohne Grundgeschäft			
3243	Auszahlungen aus Gewinnentnahmen von marktbestimmten Betrieben			
3244	Sonstige Auszahlungen aus Finanzaufwendungen			
<b>32</b>	<b>Summe Auszahlungen operative Gebarung</b>	<b>183.348,59</b>	<b>174.300,00</b>	<b>9.048,59</b>
<b>SA1</b>	<b>Saldo (1) Geldfluss aus der operativen Gebarung (31 – 32)</b>	<b>-104.240,39</b>	<b>-146.800,00</b>	<b>42.559,61</b>
<b>331</b>	<b>Einzahlungen aus der Investitionstätigkeit</b>	<b>0,00</b>	<b>0,00</b>	<b>0,00</b>
3311	Einzahlungen aus der Veräußerung von immateriellem Vermögen			
3312	Einzahlungen aus der Veräußerung von Grundstücken und Grundstückeinrichtungen			
3313	Einzahlungen aus der Veräußerung von Gebäuden und Bauten			
3314	Einzahlungen aus der Veräußerung von technischen Anlagen, Fahrzeugen und Maschinen			
3315	Einzahlungen aus der Veräußerung von Amts-, Betriebs- und Geschäftsausstattung			
3316	Einzahlungen aus der Veräußerung von Kulturgütern			
3317	Einzahlungen aus der Veräußerung von Beteiligungen			
3318	Einzahlungen aus der Veräußerung von kofinanzierten Schutzbauten			
<b>332</b>	<b>Einzahlungen aus der Rückzahlung von Darlehen sowie gewährten Vorschüssen</b>	<b>0,00</b>	<b>0,00</b>	<b>0,00</b>
3321	Einzahlungen aus Darlehen an Träger des öffentlichen Rechts			
3322	Einzahlungen aus Darlehen an Beteiligungen			
3323	Einzahlungen aus Darlehen an Unternehmen und Haushalte			
3325	Einzahlungen aus Vorschüssen und Anzahlungen			
<b>333</b>	<b>Einzahlungen aus Kapitaltransfers</b>	<b>55.279,15</b>	<b>224.000,00</b>	<b>-168.720,85</b>
3331	Kapitaltransferzahlungen von Trägern des öffentlichen Rechts	44.279,15	202.000,00	-157.720,85
3332	Kapitaltransferzahlungen von Beteiligungen			
3333	Kapitaltransferzahlungen von Unternehmen			
3334	Kapitaltransferzahlungen von Haushalten und Organisationen ohne Erwerbscharakter	11.000,00	22.000,00	-11.000,00
3335	Kapitaltransferzahlungen vom Ausland			

## Wirtschaftsförderung (Gruppe 7)

MVAG	Mittelverwendungs- und aufbringungsgruppen (1. und 2. Ebene)	RA 2024	VA 2024	RA - VA
<b>33</b>	<b>Summe Einzahlungen investive Gebarung</b>	<b>55.279,15</b>	<b>224.000,00</b>	<b>-168.720,85</b>
<b>341</b>	<b>Auszahlungen aus der Investitionstätigkeit</b>	<b>380.929,88</b>	<b>385.000,00</b>	<b>-4.070,12</b>
3411	Auszahlungen für den Erwerb von immateriellem Vermögen			
3412	Auszahlungen für den Erwerb von Grundstücken und Grundstückseinrichtungen	380.929,88	385.000,00	-4.070,12
3413	Auszahlungen für den Erwerb von Gebäuden und Bauten			
3414	Auszahlungen für den Erwerb von technischen Anlagen, Fahrzeugen und Maschinen			
3415	Auszahlungen für den Erwerb von Amts-, Betriebs- und Geschäftsausstattung			
3416	Auszahlungen für den Erwerb von Kulturgütern			
3417	Auszahlungen für den Erwerb von Beteiligungen			
3418	Auszahlungen für den Erwerb von kofinanzierten Schutzbauten			
<b>342</b>	<b>Auszahlungen aus der Gewährung von Darlehen sowie gewährten Vorschüssen</b>	<b>0,00</b>	<b>0,00</b>	<b>0,00</b>
3421	Auszahlungen von Darlehen an Träger des öffentlichen Rechts			
3422	Auszahlungen von Darlehen an Beteiligungen			
3423	Auszahlungen von Darlehen an Unternehmen und Haushalte			
3425	Auszahlungen von Vorschüssen und Anzahlungen			
<b>343</b>	<b>Auszahlungen aus Kapitaltransfers</b>	<b>0,00</b>	<b>0,00</b>	<b>0,00</b>
3431	Kapitaltransferzahlungen an Träger des öffentlichen Rechts			
3432	Kapitaltransferzahlungen an Beteiligungen			
3433	Kapitaltransferzahlungen an Unternehmen (Finanzunternehmen)			
3434	Kapitaltransferzahlungen an Haushalte und Organisationen ohne Erwerbscharakter			
3435	Kapitaltransferzahlungen an das Ausland			
<b>34</b>	<b>Summe Auszahlungen investive Gebarung</b>	<b>380.929,88</b>	<b>385.000,00</b>	<b>-4.070,12</b>
<b>SA2</b>	<b>Saldo (2) Geldfluss aus der investiven Gebarung (33 – 34)</b>	<b>-325.650,73</b>	<b>-161.000,00</b>	<b>-164.650,73</b>
<b>SA3</b>	<b>Saldo (3) Nettofinanzierungssaldo (Saldo 1 + Saldo 2)</b>	<b>-429.891,12</b>	<b>-307.800,00</b>	<b>-122.091,12</b>
<b>351</b>	<b>Einzahlungen aus der Aufnahme von Finanzschulden</b>	<b>0,00</b>	<b>0,00</b>	<b>0,00</b>
3511	Einzahlungen aus empfangenen Darlehen von öffentlichen Körperschaften und Rechtsträgern			
3512	Einzahlungen aus empfangenen Darlehen von Beteiligungen			
3513	Einzahlungen aus empfangenen Darlehen von Unternehmen und privaten Haushalten			
3514	Einzahlungen aus Finanzschulden (Finanzunternehmen)			
3515	Einzahlungen aus Aufnahmen von Leasingverbindlichkeiten			
<b>353</b>	<b>Einzahlungen infolge eines Kapitaltausches bei derivativen Finanzinstrumenten mit Grundgeschäft</b>	<b>0,00</b>	<b>0,00</b>	<b>0,00</b>
3530	Einzahlungen infolge eines Kapitaltausches bei derivativen Finanzinstrumenten mit Grundgeschäft			

## Wirtschaftsförderung (Gruppe 7)

MVAG	Mittelverwendungs- und aufbringungsgruppen (1. und 2. Ebene)	RA 2024	VA 2024	RA - VA
<b>355</b>	<b>Einzahlungen aus dem Abgang von Finanzinstrumenten</b>	<b>0,00</b>	<b>0,00</b>	<b>0,00</b>
3550	Einzahlungen aus dem Abgang von Finanzinstrumenten			
<b>35</b>	<b>Summe Einzahlungen aus der Finanzierungstätigkeit</b>	<b>0,00</b>	<b>0,00</b>	<b>0,00</b>
<b>361</b>	<b>Auszahlungen aus der Tilgung von Finanzschulden</b>	<b>23.076,93</b>	<b>23.100,00</b>	<b>-23,07</b>
3611	Auszahlungen aus empfangenen Darlehen von öffentlichen Körperschaften und Rechtsträgern			
3612	Auszahlungen aus empfangenen Darlehen von Beteiligungen			
3613	Auszahlungen aus empfangenen Darlehen von Unternehmen und privaten Haushalten			
3614	Auszahlungen aus Finanzschulden	23.076,93	23.100,00	-23,07
3615	Auszahlungen aus Rückzahlungen von Leasingverbindlichkeiten			
<b>363</b>	<b>Auszahlungen infolge eines Kapitaltausches bei derivativen Finanzinstrumenten mit Grundgeschäft</b>	<b>0,00</b>	<b>0,00</b>	<b>0,00</b>
3630	Auszahlungen infolge eines Kapitaltausches bei derivativen Finanzinstrumenten mit Grundgeschäft			
<b>365</b>	<b>Auszahlungen für den Erwerb von Finanzinstrumenten</b>	<b>0,00</b>	<b>0,00</b>	<b>0,00</b>
3650	Auszahlungen für den Erwerb von Finanzinstrumenten			
<b>36</b>	<b>Summe Auszahlungen aus der Finanzierungstätigkeit</b>	<b>23.076,93</b>	<b>23.100,00</b>	<b>-23,07</b>
<b>SA4</b>	<b>Saldo (4) Geldfluss aus der Finanzierungstätigkeit (35 – 36)</b>	<b>-23.076,93</b>	<b>-23.100,00</b>	<b>23,07</b>
<b>SA5</b>	<b>Saldo (5) Geldfluss aus der voranschlagswirksamen Gebarung (Saldo 3 + Saldo 4)</b>	<b>-452.968,05</b>	<b>-330.900,00</b>	<b>-122.068,05</b>

## Dienstleistungen (Gruppe 8)

MVAG	Mittelverwendungs- und aufbringungsgruppen (1. und 2. Ebene)	RA 2024	VA 2024	RA - VA
<b>311</b>	<b>Einzahlungen aus operativer Verwaltungstätigkeit</b>	<b>2.054.852,22</b>	<b>2.064.000,00</b>	<b>-9.147,78</b>
3111	Einzahlungen aus eigenen Abgaben			
3112	Einzahlungen aus Ertragsanteilen			
3113	Einzahlungen aus Gebühren	1.599.429,78	1.626.300,00	-26.870,22
3114	Einzahlungen aus Leistungen	68.503,46	77.000,00	-8.496,54
3115	Einzahlungen aus Besitz und wirtschaftlicher Tätigkeit	324.519,78	318.600,00	5.919,78
3116	Einzahlungen aus Veräußerung von geringwertigen Wirtschaftsgütern (GWG) und sonstige Einzahlungen	62.399,20	42.100,00	20.299,20
<b>312</b>	<b>Einzahlungen aus Transfers</b>	<b>361.009,42</b>	<b>352.700,00</b>	<b>8.309,42</b>
3121	Transferzahlungen von Trägern des öffentlichen Rechts	107.608,02	102.000,00	5.608,02
3122	Transferzahlungen von Beteiligten			
3123	Transferzahlungen von Unternehmen (inkl. Finanzunternehmen)	253.401,40	250.700,00	2.701,40
3124	Transferzahlungen von Haushalten und Organisationen ohne Erwerbscharakter			
3125	Transferzahlungen vom Ausland			
3126	Investitions- und Tilgungszuschüsse zwischen Unternehmungen und Betrieben der Gebietskörperschaft und der Gebietskörperschaft			
<b>313</b>	<b>Einzahlungen aus Finanzerträgen</b>	<b>0,00</b>	<b>0,00</b>	<b>0,00</b>
3131	Einzahlungen aus Zinserträgen			
3132	Einzahlungen aus Zinsen aus derivativen Finanzinstrumenten mit und ohne Grundgeschäft			
3133	Einzahlungen aus Gewinnentnahmen von marktbestimmten Betrieben			
3134	Sonstige Einzahlungen aus Finanzerträgen			
3135	Einzahlungen aus Dividenden/Gewinnausschüttungen			
<b>31</b>	<b>Summe Einzahlungen operative Gebarung</b>	<b>2.415.861,64</b>	<b>2.416.700,00</b>	<b>-838,36</b>
<b>321</b>	<b>Auszahlungen aus Personalaufwand</b>	<b>897.681,22</b>	<b>942.600,00</b>	<b>-44.918,78</b>
3211	Auszahlungen für Personalaufwand (Bezüge, Nebengebühren, und Mehrleistungsvergütungen)	723.883,25	763.900,00	-40.016,75
3212	Auszahlungen für gesetzliche und freiwillige Sozialaufwendungen	173.797,97	178.700,00	-4.902,03
3213	Auszahlungen aus sonstigem Personalaufwand			
<b>322</b>	<b>Auszahlungen aus Sachaufwand</b>	<b>1.069.409,96</b>	<b>961.400,00</b>	<b>108.009,96</b>
3221	Auszahlungen für Gebrauchs- und Verbrauchsgüter, Handelswaren	60.287,13	88.800,00	-28.512,87
3222	Auszahlungen für Verwaltungs- und Betriebsaufwand	235.833,31	280.300,00	-44.466,69
3223	Auszahlungen für Leasing- und Mietaufwand	44.520,11	55.000,00	-10.479,89
3224	Auszahlungen für Instandhaltung	463.486,74	281.000,00	182.486,74
3225	Sonstige Auszahlungen aus Sachaufwand	265.282,67	256.300,00	8.982,67
3226	Auszahlungen aus der Inanspruchnahme von Haftungen			
<b>323</b>	<b>Auszahlungen aus Transfers</b>	<b>0,00</b>	<b>0,00</b>	<b>0,00</b>
3231	Transferzahlungen an Träger des öffentlichen Rechts			

## Dienstleistungen (Gruppe 8)

MVAG	Mittelverwendungs- und aufbringungsgruppen (1. und 2. Ebene)	RA 2024	VA 2024	RA - VA
3232	Transferzahlungen an Beteiligungen			
3233	Transferzahlungen an Unternehmen (inkl. Finanzunternehmen)			
3234	Transferzahlungen an Haushalte und Organisationen ohne Erwerbscharakter			
3235	Transferzahlungen an das Ausland			
3236	Investitions- und Tilgungszuschüsse zwischen Unternehmungen und Betrieben der Gebietskörperschaft und der Gebietskörperschaft			
<b>324</b>	<b>Auszahlungen aus Finanzaufwand</b>	<b>450.295,17</b>	<b>417.200,00</b>	<b>33.095,17</b>
3241	Auszahlungen für Zinsen	450.295,17	417.200,00	33.095,17
3242	Auszahlungen für Zinsen aus derivativen Finanzinstrumenten mit und ohne Grundgeschäft			
3243	Auszahlungen aus Gewinnentnahmen von marktbestimmten Betrieben			
3244	Sonstige Auszahlungen aus Finanzaufwendungen			
<b>32</b>	<b>Summe Auszahlungen operative Gebarung</b>	<b>2.417.386,35</b>	<b>2.321.200,00</b>	<b>96.186,35</b>
<b>SA1</b>	<b>Saldo (1) Geldfluss aus der operativen Gebarung (31 – 32)</b>	<b>-1.524,71</b>	<b>95.500,00</b>	<b>-97.024,71</b>
<b>331</b>	<b>Einzahlungen aus der Investitionstätigkeit</b>	<b>0,00</b>	<b>0,00</b>	<b>0,00</b>
3311	Einzahlungen aus der Veräußerung von immateriellem Vermögen			
3312	Einzahlungen aus der Veräußerung von Grundstücken und Grundstückeinrichtungen			
3313	Einzahlungen aus der Veräußerung von Gebäuden und Bauten			
3314	Einzahlungen aus der Veräußerung von technischen Anlagen, Fahrzeugen und Maschinen			
3315	Einzahlungen aus der Veräußerung von Amts-, Betriebs- und Geschäftsausstattung			
3316	Einzahlungen aus der Veräußerung von Kulturgütern			
3317	Einzahlungen aus der Veräußerung von Beteiligungen			
3318	Einzahlungen aus der Veräußerung von kofinanzierten Schutzbauten			
<b>332</b>	<b>Einzahlungen aus der Rückzahlung von Darlehen sowie gewährten Vorschüssen</b>	<b>0,00</b>	<b>0,00</b>	<b>0,00</b>
3321	Einzahlungen aus Darlehen an Träger des öffentlichen Rechts			
3322	Einzahlungen aus Darlehen an Beteiligungen			
3323	Einzahlungen aus Darlehen an Unternehmen und Haushalte			
3325	Einzahlungen aus Vorschüssen und Anzahlungen			
<b>333</b>	<b>Einzahlungen aus Kapitaltransfers</b>	<b>1.192.432,94</b>	<b>556.000,00</b>	<b>636.432,94</b>
3331	Kapitaltransferzahlungen von Trägern des öffentlichen Rechts	684.264,68	476.000,00	208.264,68
3332	Kapitaltransferzahlungen von Beteiligungen			
3333	Kapitaltransferzahlungen von Unternehmen			
3334	Kapitaltransferzahlungen von Haushalten und Organisationen ohne Erwerbscharakter	508.168,26	80.000,00	428.168,26
3335	Kapitaltransferzahlungen vom Ausland			



## Dienstleistungen (Gruppe 8)

MVAG	Mittelverwendungs- und aufbringungsgruppen (1. und 2. Ebene)	RA 2024	VA 2024	RA - VA
<b>33</b>	<b>Summe Einzahlungen investive Gebarung</b>	<b>1.192.432,94</b>	<b>556.000,00</b>	<b>636.432,94</b>
<b>341</b>	<b>Auszahlungen aus der Investitionstätigkeit</b>	<b>790.830,89</b>	<b>1.070.000,00</b>	<b>-279.169,11</b>
3411	Auszahlungen für den Erwerb von immateriellem Vermögen			
3412	Auszahlungen für den Erwerb von Grundstücken und Grundstückseinrichtungen	492.856,49	640.000,00	-147.143,51
3413	Auszahlungen für den Erwerb von Gebäuden und Bauten	5.148,00	70.000,00	-64.852,00
3414	Auszahlungen für den Erwerb von technischen Anlagen, Fahrzeugen und Maschinen	105.220,00	110.000,00	-4.780,00
3415	Auszahlungen für den Erwerb von Amts-, Betriebs- und Geschäftsausstattung	187.606,40	250.000,00	-62.393,60
3416	Auszahlungen für den Erwerb von Kulturgütern			
3417	Auszahlungen für den Erwerb von Beteiligungen			
3418	Auszahlungen für den Erwerb von kofinanzierten Schutzbauten			
<b>342</b>	<b>Auszahlungen aus der Gewährung von Darlehen sowie gewährten Vorschüssen</b>	<b>0,00</b>	<b>0,00</b>	<b>0,00</b>
3421	Auszahlungen von Darlehen an Träger des öffentlichen Rechts			
3422	Auszahlungen von Darlehen an Beteiligungen			
3423	Auszahlungen von Darlehen an Unternehmen und Haushalte			
3425	Auszahlungen von Vorschüssen und Anzahlungen			
<b>343</b>	<b>Auszahlungen aus Kapitaltransfers</b>	<b>125.537,92</b>	<b>120.000,00</b>	<b>5.537,92</b>
3431	Kapitaltransferzahlungen an Träger des öffentlichen Rechts			
3432	Kapitaltransferzahlungen an Beteiligungen			
3433	Kapitaltransferzahlungen an Unternehmen (Finanzunternehmen)	125.537,92	120.000,00	5.537,92
3434	Kapitaltransferzahlungen an Haushalte und Organisationen ohne Erwerbscharakter			
3435	Kapitaltransferzahlungen an das Ausland			
<b>34</b>	<b>Summe Auszahlungen investive Gebarung</b>	<b>916.368,81</b>	<b>1.190.000,00</b>	<b>-273.631,19</b>
<b>SA2</b>	<b>Saldo (2) Geldfluss aus der investiven Gebarung (33 – 34)</b>	<b>276.064,13</b>	<b>-634.000,00</b>	<b>910.064,13</b>
<b>SA3</b>	<b>Saldo (3) Nettofinanzierungssaldo (Saldo 1 + Saldo 2)</b>	<b>274.539,42</b>	<b>-538.500,00</b>	<b>813.039,42</b>
<b>351</b>	<b>Einzahlungen aus der Aufnahme von Finanzschulden</b>	<b>543.525,56</b>	<b>501.400,00</b>	<b>42.125,56</b>
3511	Einzahlungen aus empfangenen Darlehen von öffentlichen Körperschaften und Rechtsträgern	43.525,56	1.400,00	42.125,56
3512	Einzahlungen aus empfangenen Darlehen von Beteiligungen			
3513	Einzahlungen aus empfangenen Darlehen von Unternehmen und privaten Haushalten			
3514	Einzahlungen aus Finanzschulden (Finanzunternehmen)	500.000,00	500.000,00	
3515	Einzahlungen aus Aufnahmen von Leasingverbindlichkeiten			
<b>353</b>	<b>Einzahlungen infolge eines Kapitaltausches bei derivativen Finanzinstrumenten mit Grundgeschäft</b>	<b>0,00</b>	<b>0,00</b>	<b>0,00</b>
3530	Einzahlungen infolge eines Kapitaltausches bei derivativen Finanzinstrumenten mit Grundgeschäft			

## Dienstleistungen (Gruppe 8)

MVAG	Mittelverwendungs- und aufbringungsgruppen (1. und 2. Ebene)	RA 2024	VA 2024	RA - VA
<b>355</b>	<b>Einzahlungen aus dem Abgang von Finanzinstrumenten</b>	<b>0,00</b>	<b>0,00</b>	<b>0,00</b>
3550	Einzahlungen aus dem Abgang von Finanzinstrumenten			
<b>35</b>	<b>Summe Einzahlungen aus der Finanzierungstätigkeit</b>	<b>543.525,56</b>	<b>501.400,00</b>	<b>42.125,56</b>
<b>361</b>	<b>Auszahlungen aus der Tilgung von Finanzschulden</b>	<b>748.654,70</b>	<b>792.000,00</b>	<b>-43.345,30</b>
3611	Auszahlungen aus empfangenen Darlehen von öffentlichen Körperschaften und Rechtsträgern	29.624,56	29.600,00	24,56
3612	Auszahlungen aus empfangenen Darlehen von Beteiligungen			
3613	Auszahlungen aus empfangenen Darlehen von Unternehmen und privaten Haushalten			
3614	Auszahlungen aus Finanzschulden	719.030,14	762.400,00	-43.369,86
3615	Auszahlungen aus Rückzahlungen von Leasingverbindlichkeiten			
<b>363</b>	<b>Auszahlungen infolge eines Kapitaltausches bei derivativen Finanzinstrumenten mit Grundgeschäft</b>	<b>0,00</b>	<b>0,00</b>	<b>0,00</b>
3630	Auszahlungen infolge eines Kapitaltausches bei derivativen Finanzinstrumenten mit Grundgeschäft			
<b>365</b>	<b>Auszahlungen für den Erwerb von Finanzinstrumenten</b>	<b>0,00</b>	<b>0,00</b>	<b>0,00</b>
3650	Auszahlungen für den Erwerb von Finanzinstrumenten			
<b>36</b>	<b>Summe Auszahlungen aus der Finanzierungstätigkeit</b>	<b>748.654,70</b>	<b>792.000,00</b>	<b>-43.345,30</b>
<b>SA4</b>	<b>Saldo (4) Geldfluss aus der Finanzierungstätigkeit (35 – 36)</b>	<b>-205.129,14</b>	<b>-290.600,00</b>	<b>85.470,86</b>
<b>SA5</b>	<b>Saldo (5) Geldfluss aus der voranschlagswirksamen Gebarung (Saldo 3 + Saldo 4)</b>	<b>69.410,28</b>	<b>-829.100,00</b>	<b>898.510,28</b>

## Finanzwirtschaft (Gruppe 9)

MVAG	Mittelverwendungs- und aufbringungsgruppen (1. und 2. Ebene)	RA 2024	VA 2024	RA - VA
<b>311</b>	<b>Einzahlungen aus operativer Verwaltungstätigkeit</b>	<b>8.704.123,08</b>	<b>8.870.100,00</b>	<b>-165.976,92</b>
3111	Einzahlungen aus eigenen Abgaben	2.825.032,58	2.754.000,00	71.032,58
3112	Einzahlungen aus Ertragsanteilen	5.834.443,12	6.090.000,00	-255.556,88
3113	Einzahlungen aus Gebühren			
3114	Einzahlungen aus Leistungen	952,53	1.100,00	-147,47
3115	Einzahlungen aus Besitz und wirtschaftlicher Tätigkeit			
3116	Einzahlungen aus Veräußerung von geringwertigen Wirtschaftsgütern (GWG) und sonstige Einzahlungen	43.694,85	25.000,00	18.694,85
<b>312</b>	<b>Einzahlungen aus Transfers</b>	<b>357.866,23</b>	<b>73.600,00</b>	<b>284.266,23</b>
3121	Transferzahlungen von Trägern des öffentlichen Rechts	357.866,23	73.600,00	284.266,23
3122	Transferzahlungen von Beteiligten			
3123	Transferzahlungen von Unternehmen (inkl. Finanzunternehmen)			
3124	Transferzahlungen von Haushalten und Organisationen ohne Erwerbscharakter			
3125	Transferzahlungen vom Ausland			
3126	Investitions- und Tilgungszuschüsse zwischen Unternehmungen und Betrieben der Gebietskörperschaft und der Gebietskörperschaft			
<b>313</b>	<b>Einzahlungen aus Finanzerträgen</b>	<b>88.195,88</b>	<b>42.000,00</b>	<b>46.195,88</b>
3131	Einzahlungen aus Zinserträgen	88.195,88	42.000,00	46.195,88
3132	Einzahlungen aus Zinsen aus derivativen Finanzinstrumenten mit und ohne Grundgeschäft			
3133	Einzahlungen aus Gewinnentnahmen von marktbestimmten Betrieben			
3134	Sonstige Einzahlungen aus Finanzerträgen			
3135	Einzahlungen aus Dividenden/Gewinnausschüttungen			
<b>31</b>	<b>Summe Einzahlungen operative Gebarung</b>	<b>9.150.185,19</b>	<b>8.985.700,00</b>	<b>164.485,19</b>
<b>321</b>	<b>Auszahlungen aus Personalaufwand</b>	<b>176.645,47</b>	<b>193.200,00</b>	<b>-16.554,53</b>
3211	Auszahlungen für Personalaufwand (Bezüge, Nebengebühren, und Mehrleistungsvergütungen)	141.847,53	159.300,00	-17.452,47
3212	Auszahlungen für gesetzliche und freiwillige Sozialaufwendungen	34.797,94	33.900,00	897,94
3213	Auszahlungen aus sonstigem Personalaufwand			
<b>322</b>	<b>Auszahlungen aus Sachaufwand</b>	<b>42.668,82</b>	<b>29.200,00</b>	<b>13.468,82</b>
3221	Auszahlungen für Gebrauchs- und Verbrauchsgüter, Handelswaren	130,94	2.700,00	-2.569,06
3222	Auszahlungen für Verwaltungs- und Betriebsaufwand	10.677,57	10.000,00	677,57
3223	Auszahlungen für Leasing- und Mietaufwand			
3224	Auszahlungen für Instandhaltung	343,80	1.300,00	-956,20
3225	Sonstige Auszahlungen aus Sachaufwand	31.516,51	15.200,00	16.316,51
3226	Auszahlungen aus der Inanspruchnahme von Haftungen			
<b>323</b>	<b>Auszahlungen aus Transfers</b>	<b>19.195,91</b>	<b>18.600,00</b>	<b>595,91</b>
3231	Transferzahlungen an Träger des öffentlichen Rechts	19.195,91	18.600,00	595,91

## Finanzwirtschaft (Gruppe 9)

MVAG	Mittelverwendungs- und aufbringungsgruppen (1. und 2. Ebene)	RA 2024	VA 2024	RA - VA
3232	Transferzahlungen an Beteiligungen			
3233	Transferzahlungen an Unternehmen (inkl. Finanzunternehmen)			
3234	Transferzahlungen an Haushalte und Organisationen ohne Erwerbscharakter			
3235	Transferzahlungen an das Ausland			
3236	Investitions- und Tilgungszuschüsse zwischen Unternehmungen und Betrieben der Gebietskörperschaft und der Gebietskörperschaft			
<b>324</b>	<b>Auszahlungen aus Finanzaufwand</b>	<b>14.484,36</b>	<b>10.600,00</b>	<b>3.884,36</b>
3241	Auszahlungen für Zinsen			
3242	Auszahlungen für Zinsen aus derivativen Finanzinstrumenten mit und ohne Grundgeschäft			
3243	Auszahlungen aus Gewinnentnahmen von marktbestimmten Betrieben			
3244	Sonstige Auszahlungen aus Finanzaufwendungen	14.484,36	10.600,00	3.884,36
<b>32</b>	<b>Summe Auszahlungen operative Gebarung</b>	<b>252.994,56</b>	<b>251.600,00</b>	<b>1.394,56</b>
<b>SA1</b>	<b>Saldo (1) Geldfluss aus der operativen Gebarung (31 – 32)</b>	<b>8.897.190,63</b>	<b>8.734.100,00</b>	<b>163.090,63</b>
<b>331</b>	<b>Einzahlungen aus der Investitionstätigkeit</b>	<b>0,00</b>	<b>0,00</b>	<b>0,00</b>
3311	Einzahlungen aus der Veräußerung von immateriellem Vermögen			
3312	Einzahlungen aus der Veräußerung von Grundstücken und Grundstückeinrichtungen			
3313	Einzahlungen aus der Veräußerung von Gebäuden und Bauten			
3314	Einzahlungen aus der Veräußerung von technischen Anlagen, Fahrzeugen und Maschinen			
3315	Einzahlungen aus der Veräußerung von Amts-, Betriebs- und Geschäftsausstattung			
3316	Einzahlungen aus der Veräußerung von Kulturgütern			
3317	Einzahlungen aus der Veräußerung von Beteiligungen			
3318	Einzahlungen aus der Veräußerung von kofinanzierten Schutzbauten			
<b>332</b>	<b>Einzahlungen aus der Rückzahlung von Darlehen sowie gewährten Vorschüssen</b>	<b>0,00</b>	<b>0,00</b>	<b>0,00</b>
3321	Einzahlungen aus Darlehen an Träger des öffentlichen Rechts			
3322	Einzahlungen aus Darlehen an Beteiligungen			
3323	Einzahlungen aus Darlehen an Unternehmen und Haushalte			
3325	Einzahlungen aus Vorschüssen und Anzahlungen			
<b>333</b>	<b>Einzahlungen aus Kapitaltransfers</b>	<b>0,00</b>	<b>0,00</b>	<b>0,00</b>
3331	Kapitaltransferzahlungen von Trägern des öffentlichen Rechts			
3332	Kapitaltransferzahlungen von Beteiligungen			
3333	Kapitaltransferzahlungen von Unternehmen			
3334	Kapitaltransferzahlungen von Haushalten und Organisationen ohne Erwerbscharakter			
3335	Kapitaltransferzahlungen vom Ausland			

## Finanzwirtschaft (Gruppe 9)

MVAG	Mittelverwendungs- und aufbringungsgruppen (1. und 2. Ebene)	RA 2024	VA 2024	RA - VA
<b>33</b>	<b>Summe Einzahlungen investive Gebarung</b>	<b>0,00</b>	<b>0,00</b>	<b>0,00</b>
<b>341</b>	<b>Auszahlungen aus der Investitionstätigkeit</b>	<b>0,00</b>	<b>0,00</b>	<b>0,00</b>
3411	Auszahlungen für den Erwerb von immateriellem Vermögen			
3412	Auszahlungen für den Erwerb von Grundstücken und Grundstückseinrichtungen			
3413	Auszahlungen für den Erwerb von Gebäuden und Bauten			
3414	Auszahlungen für den Erwerb von technischen Anlagen, Fahrzeugen und Maschinen			
3415	Auszahlungen für den Erwerb von Amts-, Betriebs- und Geschäftsausstattung			
3416	Auszahlungen für den Erwerb von Kulturgütern			
3417	Auszahlungen für den Erwerb von Beteiligungen			
3418	Auszahlungen für den Erwerb von kofinanzierten Schutzbauten			
<b>342</b>	<b>Auszahlungen aus der Gewährung von Darlehen sowie gewährten Vorschüssen</b>	<b>0,00</b>	<b>0,00</b>	<b>0,00</b>
3421	Auszahlungen von Darlehen an Träger des öffentlichen Rechts			
3422	Auszahlungen von Darlehen an Beteiligungen			
3423	Auszahlungen von Darlehen an Unternehmen und Haushalte			
3425	Auszahlungen von Vorschüssen und Anzahlungen			
<b>343</b>	<b>Auszahlungen aus Kapitaltransfers</b>	<b>0,00</b>	<b>0,00</b>	<b>0,00</b>
3431	Kapitaltransferzahlungen an Träger des öffentlichen Rechts			
3432	Kapitaltransferzahlungen an Beteiligungen			
3433	Kapitaltransferzahlungen an Unternehmen (Finanzunternehmen)			
3434	Kapitaltransferzahlungen an Haushalte und Organisationen ohne Erwerbscharakter			
3435	Kapitaltransferzahlungen an das Ausland			
<b>34</b>	<b>Summe Auszahlungen investive Gebarung</b>	<b>0,00</b>	<b>0,00</b>	<b>0,00</b>
<b>SA2</b>	<b>Saldo (2) Geldfluss aus der investiven Gebarung (33 – 34)</b>	<b>0,00</b>	<b>0,00</b>	<b>0,00</b>
<b>SA3</b>	<b>Saldo (3) Nettofinanzierungssaldo (Saldo 1 + Saldo 2)</b>	<b>8.897.190,63</b>	<b>8.734.100,00</b>	<b>163.090,63</b>
<b>351</b>	<b>Einzahlungen aus der Aufnahme von Finanzschulden</b>	<b>0,00</b>	<b>0,00</b>	<b>0,00</b>
3511	Einzahlungen aus empfangenen Darlehen von öffentlichen Körperschaften und Rechtsträgern			
3512	Einzahlungen aus empfangenen Darlehen von Beteiligungen			
3513	Einzahlungen aus empfangenen Darlehen von Unternehmen und privaten Haushalten			
3514	Einzahlungen aus Finanzschulden (Finanzunternehmen)			
3515	Einzahlungen aus Aufnahmen von Leasingverbindlichkeiten			
<b>353</b>	<b>Einzahlungen infolge eines Kapitaltausches bei derivativen Finanzinstrumenten mit Grundgeschäft</b>	<b>0,00</b>	<b>0,00</b>	<b>0,00</b>
3530	Einzahlungen infolge eines Kapitaltausches bei derivativen Finanzinstrumenten mit Grundgeschäft			

## Finanzwirtschaft (Gruppe 9)

MVAG	Mittelverwendungs- und aufbringungsgruppen (1. und 2. Ebene)	RA 2024	VA 2024	RA - VA
<b>355</b>	<b>Einzahlungen aus dem Abgang von Finanzinstrumenten</b>	<b>0,00</b>	<b>0,00</b>	<b>0,00</b>
3550	Einzahlungen aus dem Abgang von Finanzinstrumenten			
<b>35</b>	<b>Summe Einzahlungen aus der Finanzierungstätigkeit</b>	<b>0,00</b>	<b>0,00</b>	<b>0,00</b>
<b>361</b>	<b>Auszahlungen aus der Tilgung von Finanzschulden</b>	<b>0,00</b>	<b>0,00</b>	<b>0,00</b>
3611	Auszahlungen aus empfangenen Darlehen von öffentlichen Körperschaften und Rechtsträgern			
3612	Auszahlungen aus empfangenen Darlehen von Beteiligungen			
3613	Auszahlungen aus empfangenen Darlehen von Unternehmen und privaten Haushalten			
3614	Auszahlungen aus Finanzschulden			
3615	Auszahlungen aus Rückzahlungen von Leasingverbindlichkeiten			
<b>363</b>	<b>Auszahlungen infolge eines Kapitaltausches bei derivativen Finanzinstrumenten mit Grundgeschäft</b>	<b>0,00</b>	<b>0,00</b>	<b>0,00</b>
3630	Auszahlungen infolge eines Kapitaltausches bei derivativen Finanzinstrumenten mit Grundgeschäft			
<b>365</b>	<b>Auszahlungen für den Erwerb von Finanzinstrumenten</b>	<b>0,00</b>	<b>0,00</b>	<b>0,00</b>
3650	Auszahlungen für den Erwerb von Finanzinstrumenten			
<b>36</b>	<b>Summe Auszahlungen aus der Finanzierungstätigkeit</b>	<b>0,00</b>	<b>0,00</b>	<b>0,00</b>
<b>SA4</b>	<b>Saldo (4) Geldfluss aus der Finanzierungstätigkeit (35 – 36)</b>	<b>0,00</b>	<b>0,00</b>	<b>0,00</b>
<b>SA5</b>	<b>Saldo (5) Geldfluss aus der voranschlagswirksamen Gebarung (Saldo 3 + Saldo 4)</b>	<b>8.897.190,63</b>	<b>8.734.100,00</b>	<b>163.090,63</b>

Vermögenshaushalt (Anlage 1c)





AKTIVA		Code	Endbestand 31.12.2023	Endbestand 31.12.2024	Veränderung
<b>A</b>	<b>Langfristiges Vermögen</b>	<b>10</b>	<b>64.328.143,98</b>	<b>68.619.344,48</b>	<b>4.291.200,50</b>
<b>A.I</b>	<b>Immaterielle Vermögenswerte</b>	<b>101</b>	<b>22.610,87</b>	<b>13.496,47</b>	<b>-9.114,40</b>
A.I.1	Immaterielle Vermögenswerte	1010	22.610,87	13.496,47	-9.114,40
<b>A.II</b>	<b>Sachanlagen</b>	<b>102</b>	<b>59.890.427,35</b>	<b>63.834.105,36</b>	<b>3.943.678,01</b>
A.II.1	Grundstücke, Grundstückseinrichtungen und Infrastruktur	1021	30.535.303,20	30.515.970,70	-19.332,50
A.II.2	Gebäude und Bauten	1022	13.918.482,12	18.261.213,79	4.342.731,67
A.II.3	Wasser- und Abwasserbauten und -anlagen	1023	11.129.018,74	11.275.284,93	146.266,19
A.II.4	Sonderanlagen	1024	549.330,90	466.124,18	-83.206,72
A.II.5	Technische Anlagen, Fahrzeuge und Maschinen	1025	1.323.300,87	1.290.426,06	-32.874,81
A.II.6	Amts-, Betriebs- und Geschäftsausstattung	1026	117.218,72	248.435,65	131.216,93
A.II.7	Kulturgüter	1027	19.725,77	19.725,77	0,00
A.II.8	Geleistete Anzahlungen für Anlagen und Anlagen in Bau	1028	2.298.047,03	1.756.924,28	-541.122,75
A.II.9	Kofinanzierte Schutzbauten	1029	0,00	0,00	0,00
<b>A.III</b>	<b>Aktive Finanzinstrumente/Langfristiges Finanzvermögen</b>	<b>103</b>	<b>3.550.425,18</b>	<b>3.536.680,42</b>	<b>-13.744,76</b>
A.III.1	Bis zur Endfälligkeit gehaltene Finanzinstrumente	1031	0,00	0,00	0,00
A.III.2	Zur Veräußerung verfügbare Finanzinstrumente	1032	3.550.425,18	3.536.680,42	-13.744,76
A.III.3	Partizipations- und Hybridkapital	1033	0,00	0,00	0,00
A.III.4	Derivative Finanzinstrumente ohne Grundgeschäft	1034	0,00	0,00	0,00
<b>A.IV</b>	<b>Beteiligungen</b>	<b>104</b>	<b>0,00</b>	<b>0,00</b>	<b>0,00</b>
A.IV.1	Beteiligungen an verbundenen Unternehmen	1041	0,00	0,00	0,00
A.IV.2	Beteiligungen an assoziierten Unternehmen	1042	0,00	0,00	0,00
A.IV.3	Sonstige Beteiligungen	1043	0,00	0,00	0,00
A.IV.4	Verwaltete Einrichtungen, die der Kontrolle unterliegen	1044	0,00	0,00	0,00
<b>A.V</b>	<b>Langfristige Forderungen</b>	<b>106</b>	<b>864.680,58</b>	<b>1.235.062,23</b>	<b>370.381,65</b>
A.V.1	Langfristige Forderungen aus Lieferungen und Leistungen	1061	864.680,58	1.235.062,23	370.381,65
A.V.2	Langfristige Forderungen aus gewährten Darlehen	1062	0,00	0,00	0,00
A.V.3	Sonstige langfristige Forderungen	1063	0,00	0,00	0,00

AKTIVA		Code	Endbestand 31.12.2023	Endbestand 31.12.2024	Veränderung
<b>B</b>	<b>Kurzfristiges Vermögen</b>	<b>11</b>	<b>2.240.823,87</b>	<b>2.063.209,79</b>	<b>-177.614,08</b>
<b>B.I</b>	<b>Kurzfristige Forderungen</b>	<b>113</b>	<b>569.824,81</b>	<b>454.740,23</b>	<b>-115.084,58</b>
B.I.1	Kurzfristige Forderungen aus Lieferungen und Leistungen	1131	110.334,08	75.290,44	-35.043,64
B.I.2	Kurzfristige Forderungen aus Abgaben	1132	215.307,56	203.860,52	-11.447,04
B.I.3	Sonstige kurzfristige Forderungen	1133	0,00	0,00	0,00
B.I.4	Sonstige kurzfristige Forderungen (nicht voranschlagswirksame Gebarung)	1134	244.183,17	175.589,27	-68.593,90
<b>B.II</b>	<b>Vorräte</b>	<b>114</b>	<b>0,00</b>	<b>0,00</b>	<b>0,00</b>
B.II.1	Vorräte	1141	0,00	0,00	0,00
B.II.2	Gegebene Anzahlungen auf Vorräte	1142	0,00	0,00	0,00
<b>B.III</b>	<b>Liquide Mittel</b>	<b>115</b>	<b>1.670.999,06</b>	<b>1.608.469,56</b>	<b>-62.529,50</b>
B.III.1	Kassa, Bankguthaben, Schecks	1151	1.316.649,44	1.204.119,94	-112.529,50
B.III.2	Zahlungsmittelreserven	1152	354.349,62	404.349,62	50.000,00
<b>B.IV</b>	<b>Aktive Finanzinstrumente/Kurzfristiges Finanzvermögen</b>	<b>116</b>	<b>0,00</b>	<b>0,00</b>	<b>0,00</b>
B.IV.1	Aktive Finanzinstrumente/Kurzfristiges Finanzvermögen	1160	0,00	0,00	0,00
<b>B.V</b>	<b>Aktive Rechnungsabgrenzung</b>	<b>117</b>	<b>0,00</b>	<b>0,00</b>	<b>0,00</b>
B.V.1	Aktive Rechnungsabgrenzung	1170	0,00	0,00	0,00
<b>Summe Aktiva (10 + 11)</b>			<b>66.568.967,85</b>	<b>70.682.554,27</b>	<b>4.113.586,42</b>

PASSIVA		Code	Endbestand 31.12.2023	Endbestand 31.12.2024	Veränderung
<b>C</b>	<b>Nettovermögen (Ausgleichsposten)</b>	<b>12</b>	<b>39.629.983,51</b>	<b>40.333.254,58</b>	<b>703.271,07</b>
<b>C.I</b>	<b>Saldo der Eröffnungsbilanz</b>	<b>121</b>	<b>18.196.501,80</b>	<b>18.196.501,80</b>	<b>0,00</b>
C.I.1	Saldo der Eröffnungsbilanz	1210	18.196.501,80	18.196.501,80	0,00
<b>C.II</b>	<b>Kumuliertes Nettoergebnis</b>	<b>122</b>	<b>2.882.630,29</b>	<b>4.088.719,69</b>	<b>1.206.089,40</b>
C.II.1	Kumuliertes Nettoergebnis	1220	2.882.630,29	4.088.719,69	1.206.089,40
<b>C.III</b>	<b>Haushaltsrücklagen</b>	<b>123</b>	<b>18.550.851,42</b>	<b>18.048.033,09</b>	<b>-502.818,33</b>
C.III.1	Haushaltsrücklagen	1230	18.550.851,42	18.048.033,09	-502.818,33
<b>C.IV</b>	<b>Neubewertungsrücklagen</b>	<b>124</b>	<b>0,00</b>	<b>0,00</b>	<b>0,00</b>
C.IV.1	Neubewertungsrücklagen	1240	0,00	0,00	0,00
<b>C.V</b>	<b>Fremdwährungsumrechnungsrücklagen</b>	<b>125</b>	<b>0,00</b>	<b>0,00</b>	<b>0,00</b>
C.V.1	Fremdwährungsumrechnungsrücklagen	1250	0,00	0,00	0,00
<b>D</b>	<b>Sonderposten Investitionszuschüsse (Kapitaltransfers)</b>	<b>13</b>	<b>11.726.121,44</b>	<b>13.639.647,29</b>	<b>1.913.525,85</b>
<b>D.I</b>	<b>Investitionszuschüsse</b>	<b>131</b>	<b>11.726.121,44</b>	<b>13.639.647,29</b>	<b>1.913.525,85</b>
D.I.1	Investitionszuschüsse von Trägern öffentlichen Rechts	1311	9.302.499,85	10.433.879,68	1.131.379,83
D.I.2	Investitionszuschüsse von Beteiligungen	1312	0,00	0,00	0,00
D.I.3	Investitionszuschüsse von Übrigen	1313	2.423.621,59	3.205.767,61	782.146,02
<b>E</b>	<b>Langfristige Fremdmittel</b>	<b>14</b>	<b>14.740.590,51</b>	<b>16.412.949,02</b>	<b>1.672.358,51</b>
<b>E.I</b>	<b>Langfristige Finanzschulden, netto</b>	<b>141</b>	<b>14.112.887,93</b>	<b>15.727.763,95</b>	<b>1.614.876,02</b>
E.I.1	Langfristige Finanzschulden	1411	14.112.887,93	15.727.763,95	1.614.876,02
E.I.2	Langfristige Forderungen aus derivativen Finanzinstrumenten mit Grundgeschäft	1412	0,00	0,00	0,00
E.I.3	Langfristige Verbindlichkeiten aus derivativen Finanzinstrumenten mit Grundgeschäft	1413	0,00	0,00	0,00
<b>E.II</b>	<b>Langfristige Verbindlichkeiten</b>	<b>142</b>	<b>0,00</b>	<b>0,00</b>	<b>0,00</b>
E.II.1	Langfristige Verbindlichkeiten aus Lieferungen und Leistungen	1421	0,00	0,00	0,00
E.II.2	Leasingverbindlichkeiten	1422	0,00	0,00	0,00
E.II.3	Sonstige langfristige Verbindlichkeiten	1423	0,00	0,00	0,00

PASSIVA		Code	Endbestand 31.12.2023	Endbestand 31.12.2024	Veränderung
<b>E.III</b>	<b>Langfristige Rückstellungen</b>	<b>143</b>	<b>627.702,58</b>	<b>685.185,07</b>	<b>57.482,49</b>
E.III.1	Rückstellungen für Abfertigungen	1431	422.244,79	453.541,79	31.297,00
E.III.2	Rückstellungen für Jubiläumszuwendungen	1432	205.457,79	231.643,28	26.185,49
E.III.3	Rückstellungen für Haftungen	1433	0,00	0,00	0,00
E.III.4	Rückstellungen für Sanierungen von Altlasten	1434	0,00	0,00	0,00
E.III.5	Rückstellungen für Pensionen	1435	0,00	0,00	0,00
E.III.6	Sonstige langfristige Rückstellungen	1436	0,00	0,00	0,00
<b>F</b>	<b>Kurzfristige Fremdmittel</b>	<b>15</b>	<b>472.272,39</b>	<b>296.703,38</b>	<b>-175.569,01</b>
<b>F.I</b>	<b>Kurzfristige Finanzschulden, netto</b>	<b>151</b>	<b>0,00</b>	<b>0,00</b>	<b>0,00</b>
F.I.1	Kurzfristige Finanzschulden	1511	0,00	0,00	0,00
F.I.2	Kurzfristige Forderungen aus derivativen Finanzinstrumenten mit Grundgeschäft	1512	0,00	0,00	0,00
F.I.3	Kurzfristige Verbindlichkeiten aus derivativen Finanzinstrumenten mit Grundgeschäft	1513	0,00	0,00	0,00
<b>F.II</b>	<b>Kurzfristige Verbindlichkeiten</b>	<b>152</b>	<b>472.272,39</b>	<b>296.703,38</b>	<b>-175.569,01</b>
F.II.1	Kurzfristige Verbindlichkeiten aus Lieferungen und Leistungen	1521	345.076,01	112.835,94	-232.240,07
F.II.2	Kurzfristige Verbindlichkeiten aus Abgaben	1522	0,00	0,00	0,00
F.II.3	Sonstige kurzfristige Verbindlichkeiten	1523	0,00	0,00	0,00
F.II.4	Sonstige kurzfristige Verbindlichkeiten (nicht voranschlagswirksame Gebarung)	1524	127.196,38	183.867,44	56.671,06
<b>F.III</b>	<b>Kurzfristige Rückstellungen</b>	<b>153</b>	<b>0,00</b>	<b>0,00</b>	<b>0,00</b>
F.III.1	Rückstellungen für Prozesskosten	1531	0,00	0,00	0,00
F.III.2	Rückstellungen für ausstehende Rechnungen	1532	0,00	0,00	0,00
F.III.3	Rückstellungen für nicht konsumierte Urlaube	1533	0,00	0,00	0,00
F.III.4	Sonstige kurzfristige Rückstellungen	1534	0,00	0,00	0,00
<b>F.IV</b>	<b>Passive Rechnungsabgrenzung</b>	<b>154</b>	<b>0,00</b>	<b>0,00</b>	<b>0,00</b>
F.IV.1	Passive Rechnungsabgrenzung	1540	0,00	0,00	0,00
<b>Summe Passiva (12 + 13 + 14 + 15)</b>			<b>66.568.967,85</b>	<b>70.682.554,27</b>	<b>4.113.586,42</b>

Nettovermögensveränderungsrechnung (Anlage 1d)



Nettovermögensveränderungsrechnung	Saldo der Eröffnungsbilanz	Kumuliertes Nettoergebnis	Haushalts- rücklagen	Neubewertungs- rücklagen	Fremdwährungs- umrechnungs- rücklagen	Summe Nettovermögen
<b>Nettovermögen zum 31.12.2023</b>	<b>18.196.501,80</b>	<b>2.882.630,29</b>	<b>18.550.851,42</b>	<b>0,00</b>	<b>0,00</b>	<b>39.629.983,51</b>
1. Änderungen der Ansatz- und Bewertungsmethoden	0,00	0,00	XXXXXXXXXXXXXX	0,00	0,00	0,00
2. Nacherfassung von Vermögenswerten	0,00	0,00	0,00	0,00	0,00	0,00
3. Änderung der erstmaligen Eröffnungsbilanz (gem. § 38 Abs. 8)	0,00	0,00	0,00	0,00	0,00	0,00
<b>Angepasstes Nettovermögen zum 31.12.2023</b>	<b>18.196.501,80</b>	<b>2.882.630,29</b>	<b>18.550.851,42</b>	<b>0,00</b>	<b>0,00</b>	<b>39.629.983,51</b>
4. Veränderung aus der Bewertung von zur Veräußerung verfügbarer Finanzinstrumente	XXXXXXXXXXXXXX	XXXXXXXXXXXXXX	XXXXXXXXXXXXXX	0,00	XXXXXXXXXXXXXX	0,00
5. Veränderung aus der Bewertung von Beteiligungen	XXXXXXXXXXXXXX	XXXXXXXXXXXXXX	XXXXXXXXXXXXXX	0,00	XXXXXXXXXXXXXX	0,00
6. Veränderung aus der Umrechnung von Vermögen und Fremdmittel in fremder Währung	XXXXXXXXXXXXXX	XXXXXXXXXXXXXX	XXXXXXXXXXXXXX	XXXXXXXXXXXXXX	0,00	0,00
7. Veränderung aus Kapitalverminderungen und -erhöhungen	XXXXXXXXXXXXXX	0,00	0,00	0,00	0,00	0,00
<b>Summe Nettoveränderung, die nicht in die Ergebnisrechnung eingegangen ist</b>						
8. Nettoergebnis des Finanzjahres (SA0)	XXXXXXXXXXXXXX	703.271,07	XXXXXXXXXXXXXX	XXXXXXXXXXXXXX	XXXXXXXXXXXXXX	703.271,07
9. Haushaltsrücklagen (SA01)	XXXXXXXXXXXXXX	502.818,33	-502.818,33	XXXXXXXXXXXXXX	XXXXXXXXXXXXXX	0,00
<b>Nettovermögen zum 31.12.2024</b>	<b>18.196.501,80</b>	<b>4.088.719,69</b>	<b>18.048.033,09</b>	<b>0,00</b>	<b>0,00</b>	<b>40.333.254,58</b>





Haushaltspotential (aufbauend auf der Ergebnisrechnung)



MVAG	Mittelverwendungs- und -aufbringungsgruppen	Mittelaufbringung	Mittelverwendung	Saldo
211	Erträge aus der operativen Verwaltungstätigkeit	13.939.677,99		
212	Erträge aus Transfers	2.470.531,93		
213	Finanzerträge	88.195,88		
<b>Summe Erträge (SU 21)</b>		16.498.405,80		
2117	Nicht finanzierungswirksame operative Erträge (Auflösung von Rückstellungen und Aktivierte Eigenleistungen)	-543.118,29		
2127	Nicht finanzierungswirksamer Transferertrag (Auflösung von Investitionszuschüssen)	-529.648,89		
2136	Sonstige nicht finanzierungswirksame Finanzerträge (Auflösung von RS Bewertung von Beteiligungen und aktiven Finanzinstrumenten)			
<b>Nicht finanzwirksame Erträge</b>		-1.072.767,18		
<b>Finanzwirksame Erträge</b>		15.425.638,62		
221	Personalaufwand		3.224.311,13	
222	Sachaufwand		7.485.828,24	
223	Transferaufwand		4.447.121,47	
224	Finanzaufwand		637.873,89	
<b>Summe Aufwendungen (SU 22)</b>			15.795.134,73	
2214	Nicht finanzierungswirksamer Personalaufwand (Dotierung RS für Abfertigungen, Jubiläum u. nicht konsumierte Urlaube)		-106.553,57	
2226	Nicht finanzierungswirksamer Sachaufwand (inkl. Abschreibungen, Dotierung von RS Prozess, ausstehende Rechnungen)		-2.507.662,39	
2237	Nicht finanzierungswirksamer Transferaufwand (Dotierungen von RS f. Pensionen)			
2245	Nicht finanzierungswirksamer Finanzaufwand (Wertberichtigungen zu Finanzinstrumenten, Aufwendungen aus der Bewertung von Beteiligungen)		-29.558,76	
<b>Nicht finanzwirksame Aufwendungen</b>			-2.643.774,72	
<b>Finanzwirksame Aufwendungen</b>			13.151.360,01	
<b>Finanzwirksames Ergebnis</b>		15.425.638,62	13.151.360,01	<b>2.274.278,61</b>

MVAG	Mittelverwendungs- und -aufbringungsgruppen	Mittelaufbringung	Mittelverwendung	Saldo
332	Einzahlungen aus der Rückzahlung von Darlehen sowie gewährten Vorschüssen (ohne 332x mit Projektcode - Anzahlungen)			
1141	Vorräte ( - Veränderung)			
1142	Gegebene Anzahlungen auf Vorräte ( - Veränderung)			
1540	Passive Rechnungsabgrenzung			
	Einzahlungen der Kontengruppe 000-089, die keinem Projekt mit Projektcode 1 zugeordnet sind			
	Einzahlungen der Kontengruppe 30, die keinem Projekt mit Projektcode 1 zugeordnet sind	321.644,68		
	- Erträge der Kontogruppe 80 mit Projektcode 1			
2301	Entnahmen von Rücklagen endfälliger Darlehen (Kontengruppe 893)			
<b>Jährliche wiederkehrende Einzahlungen</b>		321.644,68		
36	Auszahlungen aus der Finanzierungstätigkeit (ohne Projektcode 1)		958.649,54	
2401	Zuweisung an Rücklagen endfälliger Darlehen (Kontengruppe 793)			
342	Auszahlungen aus der Gewährung von Darlehen sowie gewährten Vorschüssen (ohne 342x mit Projektcode - Anzahlungen)			
1141	Vorräte ( + Veränderung)			
1142	Gegebene Anzahlungen auf Vorräte ( + Veränderung)			
1170	Aktive Rechnungsabgrenzung			
	Auszahlungen (Investitionen) der Kontengruppe 000-083, die keinem Projekt mit Projektcode 1 zugeordnet sind		316.955,74	
<b>Jährliche wiederkehrende Auszahlungen</b>			1.275.605,28	
	Kontengruppe 871, KT der Ergebnisrechnung, mit Projektcode (BZ)	-655.250,00		
<b>Summe Kapitaltransfers der Ergebnisrechnung</b>		-655.250,00		
<b>H1 Jährliches Haushaltspotential (Eigenmittel)</b>		15.092.033,30	14.426.965,29	<b>665.068,01</b>
H4VJ Haushaltspotential Vorjahr (Endbestand HP-RL Vorjahr, Konto 935077 = AB)				<b>1.833.535,61</b>
<b>H2 verfügbares Haushaltspotential (Eigenmittel)</b>				<b>2.498.603,62</b>

MVAG	Mittelverwendungs- und -aufbringungsgruppen	Mittelaufbringung	Mittelverwendung	Saldo
Information 1 - Berechnung der tatsächlichen Liquidität				
	im verfügbaren Haushaltspotential enthaltene Bedarfszuweisungen zur Liquiditätssteigerung aus Kontogruppe 871, KT der Ergebnisrechnung ohne Projektcode	75.287,00		
	<b>tatsächlicher Liquiditätsbedarf ohne Rücklagenauflösung (Abgang)</b>	2.423.316,62		
2401	Zuweisungen an Haushaltsrücklagen (Kontengruppe 794)		50.000,00	
2401	Zuweisungen an Haushaltsrücklagen (Kontengruppe 795)			
<b>Jährliche Aufwände für Rücklagen</b>			50.000,00	
2301	Entnahmen von Haushaltsrücklagen (Kontengruppe 894)			
2301	Entnahmen von Haushaltsrücklagen (Kontengruppe 895)			
<b>Jährliche RL-Erträge f. Investitionen (finanzw.)</b>		0,00		
<b>H3 verfügbares Haushaltspotential (Eigenmittel) nach finanzwirksamen Rücklagen</b>		2.498.603,62	50.000,00	<b>2.448.603,62</b>
	- Zuweisungen und Umbuchungen an investive Vorhaben		1.204.752,90	<b>-1.204.752,90</b>
	+ Rückführungen und Umbuchungen von investiven Vorhaben	36.866,56		<b>36.866,56</b>
<b>H4 kumuliertes Haushaltspotential (Eigenmittel) Endbestand</b>		2.535.470,18	1.254.752,90	<b>1.280.717,28</b>
<b>Information 2 - Abwicklungsbuchung</b>				
H4VJ	Haushaltspotential Rücklage (HP-RL) Anfangsbestand (=Endbestand HP-RL Vorjahr Konto 935077)			<b>1.833.535,61</b>
	Abwicklung HP-RL (Eigenmittel) - Buchungsbetrag			<b>-552.818,33</b>
	Konto HP RL 935077, tatsächlicher Endbestand			<b>1.280.717,28</b>
	Kontrolle (H4 Berechnung zu HP-RL Konto)			<b>0,00</b>
<b>Information 3 - Eigenmittel im Kassenbestand</b>				
Kassenbestand "operativ"				
	Forderungen Teilsumme A			
	- <b>Teilsummen a (kurzfristig) der Forderungen aus Beilage 3</b>			<b>242.816,14</b>
	Verbindlichkeiten Teilsumme A			
	+ <b>Teilsummen a (kurzfristig) der Verbindlichkeiten aus Beilage 3</b>			<b>97.486,27</b>
<b>Summe "Eigenmittel im Kassenbestand"</b>				<b>1.135.387,41</b>

MVAG	Mittelverwendungs- und -aufbringungsgruppen	Mittelaufbringung	Mittelverwendung	Saldo
<b>Information 4 - Zuführungen aus dem Detailnachweis</b>				
Aufstellung aller Konten der KG 899 und KG 799 mit bzw. ohne PC				
	1/980000/799		1.204.752,90	
	2/851000/899	36.866,56		
	Summe ohne PC	36.866,56	1.204.752,90	<b>-1.167.886,34</b>
	5/859999/799 PC 1 008599		36.866,56	
	6/164000/899 PC 1 001640	392.795,68		
	6/612000/899 PC 1 006120	602.108,80		
	6/710000/899 PC 1 007100	209.848,42		
	Summe mit PC	1.204.752,90	36.866,56	<b>1.167.886,34</b>

Ergebnis- und Finanzierungsrechnung Detailnachweis





MVAG MVAG VCQU					Ergebnisrechnung			Finanzierungsrechnung		
					RA 2024	VA 2024	RA - VA	RA 2024	VA 2024	RA - VA
0 Vertretungskörper und allgemeine Verwaltung										
00	Gewählte Gemeindeorgane									
000	Gewählte Gemeindeorgane									
000000	Gewählte Gemeindeorgane									
Operative Gebarung										
SU 21 / 31	Summe Erträge / Einzahlungen operative Gebarung				0,00	0,00	0,00	0,00	0,00	0,00
1/000000-582000	DGB SV Mandatare	2212	3212	20	19.192,31	21.700,00	-2.507,69	19.192,31	21.700,00	-2.507,69
1/000000-670000	Versicherungen	2222	3222	24	2.247,42	2.100,00	147,42	2.247,42	2.100,00	147,42
1/000000-721000	Bezüge der Organe	2225	3225	22	316.723,19	370.800,00	-54.076,81	316.723,19	370.800,00	-54.076,81
1/000000-721100	Diäten, Reisegebühren	2225	3225	22	3.136,58	1.600,00	1.536,58	3.136,58	1.600,00	1.536,58
SU 22 / 32	Summe Aufwendungen / Auszahlungen operative Gebarung				341.299,50	396.200,00	-54.900,50	341.299,50	396.200,00	-54.900,50
SA 0 / SA 1	(0) Nettoergebnis (21 - 22) / (1) Geldfluss operative Gebarung (31 – 32)				-341.299,50	-396.200,00	54.900,50	-341.299,50	-396.200,00	54.900,50
SU 23	Summe Haushaltsrücklagen				0,00	0,00	0,00	0,00	0,00	0,00
SA00	Nettoergebnis nach Zuw./Entn. Haushaltsrücklagen (Saldo 0 +/- SU23)				-341.299,50	-396.200,00	54.900,50			
Investive Gebarung										
SU 33	Summe Einzahlungen investive Gebarung							0,00	0,00	0,00
SU 34	Summe Auszahlungen investive Gebarung							0,00	0,00	0,00
SA2	Saldo (2) Geldfluss aus der Investiven Gebarung (33 – 34)							0,00	0,00	0,00
SA3	Saldo (3) Nettofinanzierungssaldo (Saldo 1 + Saldo 2)							-341.299,50	-396.200,00	54.900,50
Finanzierungstätigkeit										
SU 35	Summe Einzahlungen aus der Finanzierungstätigkeit							0,00	0,00	0,00
SU 36	Summe Auszahlungen aus der Finanzierungstätigkeit							0,00	0,00	0,00
SA4	Saldo (4) Geldfluss aus der Finanzierungstätigkeit (35 – 36)							0,00	0,00	0,00
SA5	Saldo (5) Geldfluss aus der voranschlagswirksamen Gebarung (Saldo 3 + Saldo 4)							-341.299,50	-396.200,00	54.900,50
01	Hauptverwaltung									
010	Zentralamt									
010000	Zentralamt									
Operative Gebarung										
2/010000+812000	Ersätze für Fotokopien	2114	3114	13	284,00	800,00	-516,00	365,00	800,00	-435,00
2/010000+827000	Personalkostenersätze	2116	3116	18	58.414,76	55.000,00	3.414,76	58.414,76	55.000,00	3.414,76
2/010000+828000	Diverse Kostenersätze	2116	3116	18	723,65	400,00	323,65	798,65	400,00	398,65
SU 21 / 31	Summe Erträge / Einzahlungen operative Gebarung				59.422,41	56.200,00	3.222,41	59.578,41	56.200,00	3.378,41
1/010000-400000	Geringwertige Wirtschaftsgüter (GWG)	2221	3221	23	643,95	2.000,00	-1.356,05	420,00	2.000,00	-1.580,00
1/010000-456000	Schreib-, Zeichen und sonstige Büromittel	2221	3221	23	4.153,84	7.500,00	-3.346,16	4.200,48	7.500,00	-3.299,52

		MVAG MVAG VCQU			Ergebnisrechnung			Finanzierungsrechnung		
		EH	FH		RA 2024	VA 2024	RA - VA	RA 2024	VA 2024	RA - VA
1/010000-457000	Druckwerke	2221	3221	23	17.079,22	14.000,00	3.079,22	17.079,22	14.000,00	3.079,22
1/010000-459100	Kopienabrechnung	2221	3221	23	3.109,83	4.900,00	-1.790,17	3.109,83	4.900,00	-1.790,17
1/010000-510000	Bezüge Vertragsbedienstete	2211	3211	20	347.360,60	342.500,00	4.860,60	347.360,60	342.500,00	4.860,60
1/010000-511000	Bezüge Vertragsbedienstete	2211	3211	20	36.147,04	38.900,00	-2.752,96	36.147,04	38.900,00	-2.752,96
1/010000-522000	Bezüge von Aushilfskräften	2211	3211	20		3.000,00	-3.000,00		3.000,00	-3.000,00
1/010000-565000	Mehrdienstleistungsentschädigungen	2211	3211	20	3.110,24	9.600,00	-6.489,76	3.110,24	9.600,00	-6.489,76
1/010000-569000	Sonstige Nebengebühren	2211	3211	20	7.846,00	5.500,00	2.346,00	7.846,00	5.500,00	2.346,00
1/010000-580000	DGB/FLAG	2212	3212	20	13.500,23	13.800,00	-299,77	13.500,23	13.800,00	-299,77
1/010000-582000	DGB Sozialversicherung	2212	3212	20	79.557,73	82.200,00	-2.642,27	79.557,73	82.200,00	-2.642,27
1/010000-591000	Dotierung von Rückstellungen für Abfertigungen	2214			5.397,62	1.300,00	4.097,62			
1/010000-592000	Dotierung von Rückstellungen für Jubiläumszuwendungen	2214			8.692,06	3.800,00	4.892,06			
1/010000-616000	Instandhaltung von Maschinen und Maschinellen Anlagen	2224	3224	24	35.710,64	35.000,00	710,64	35.697,56	35.000,00	697,56
1/010000-630000	Porto	2222	3222	24	21.757,07	25.000,00	-3.242,93	21.900,10	25.000,00	-3.099,90
1/010000-631000	Telekommunikationsdienste	2222	3222	24	10.325,86	13.500,00	-3.174,14	10.028,88	13.500,00	-3.471,12
1/010000-670000	Versicherungen	2222	3222	24	5.836,17	6.000,00	-163,83	5.836,17	6.000,00	-163,83
1/010000-680000	Planmäßige Abschreibung	2226			22.637,18	22.600,00	37,18			
1/010000-700000	Miete Kopiergerät	2223	3223	24	3.732,91	3.700,00	32,91	3.732,91	3.700,00	32,91
1/010000-724000	Reisegebühren, Kilometergelder	2225	3225	24	1.589,23	1.700,00	-110,77	1.589,23	1.700,00	-110,77
1/010000-725000	Archiverfordernisse	2225	3225	24		200,00	-200,00		200,00	-200,00
1/010000-728000	Entgelte für sonstige Leistungen	2225	3225	24	941,95		941,95	941,95		941,95
<b>SU 22 / 32</b>	<b>Summe Aufwendungen / Auszahlungen operative Gebarung</b>				<b>629.129,37</b>	<b>636.700,00</b>	<b>-7.570,63</b>	<b>592.058,17</b>	<b>609.000,00</b>	<b>-16.941,83</b>
<b>SA 0 / SA 1</b>	<b>(0) Nettoergebnis (21 - 22) / (1) Geldfluss operative Gebarung (31 - 32)</b>				<b>-569.706,96</b>	<b>-580.500,00</b>	<b>10.793,04</b>	<b>-532.479,76</b>	<b>-552.800,00</b>	<b>20.320,24</b>
<b>SU 23</b>	<b>Summe Haushaltsrücklagen</b>				<b>0,00</b>	<b>0,00</b>	<b>0,00</b>	<b>0,00</b>	<b>0,00</b>	<b>0,00</b>
<b>SA00</b>	<b>Nettoergebnis nach Zuw./Entn. Haushaltsrücklagen (Saldo 0 +/- SU23)</b>				<b>-569.706,96</b>	<b>-580.500,00</b>	<b>10.793,04</b>			
<b>Investive Gebarung</b>										
<b>SU 33</b>	<b>Summe Einzahlungen investive Gebarung</b>							<b>0,00</b>	<b>0,00</b>	<b>0,00</b>
<b>SU 34</b>	<b>Summe Auszahlungen investive Gebarung</b>							<b>0,00</b>	<b>0,00</b>	<b>0,00</b>
<b>SA2</b>	<b>Saldo (2) Geldfluss aus der Investiven Gebarung (33 - 34)</b>							<b>0,00</b>	<b>0,00</b>	<b>0,00</b>
<b>SA3</b>	<b>Saldo (3) Nettofinanzierungssaldo (Saldo 1 + Saldo 2)</b>							<b>-532.479,76</b>	<b>-552.800,00</b>	<b>20.320,24</b>
<b>Finanzierungstätigkeit</b>										
<b>SU 35</b>	<b>Summe Einzahlungen aus der Finanzierungstätigkeit</b>							<b>0,00</b>	<b>0,00</b>	<b>0,00</b>
<b>SU 36</b>	<b>Summe Auszahlungen aus der Finanzierungstätigkeit</b>							<b>0,00</b>	<b>0,00</b>	<b>0,00</b>
<b>SA4</b>	<b>Saldo (4) Geldfluss aus der Finanzierungstätigkeit (35 - 36)</b>							<b>0,00</b>	<b>0,00</b>	<b>0,00</b>
<b>SA5</b>	<b>Saldo (5) Geldfluss aus der voranschlagswirksamen Gebarung (Saldo 3 + Saldo 4)</b>							<b>-532.479,76</b>	<b>-552.800,00</b>	<b>20.320,24</b>

		MVAG	MVAG	VCQU	Ergebnisrechnung			Finanzierungsrechnung		
		EH	FH		RA 2024	VA 2024	RA - VA	RA 2024	VA 2024	RA - VA
<b>019</b>	<b>Repräsentation</b>									
<b>019000</b>	<b>Repräsentation</b>									
<b>Operative Gebarung</b>										
<b>SU 21 / 31</b>	<b>Summe Erträge / Einzahlungen operative Gebarung</b>				<b>0,00</b>	<b>0,00</b>	<b>0,00</b>	<b>0,00</b>	<b>0,00</b>	<b>0,00</b>
1/019000-723000	Repräsentationsausgaben	2225	3225	24	8.190,33	8.500,00	-309,67	8.045,64	8.500,00	-454,36
1/019000-723100	Jugendbetreuung	2225	3225	24	1.526,56	2.000,00	-473,44	1.276,56	2.000,00	-723,44
<b>SU 22 / 32</b>	<b>Summe Aufwendungen / Auszahlungen operative Gebarung</b>				<b>9.716,89</b>	<b>10.500,00</b>	<b>-783,11</b>	<b>9.322,20</b>	<b>10.500,00</b>	<b>-1.177,80</b>
<b>SA 0 / SA 1</b>	<b>(0) Nettoergebnis (21 - 22) / (1) Geldfluss operative Gebarung (31 - 32)</b>				<b>-9.716,89</b>	<b>-10.500,00</b>	<b>783,11</b>	<b>-9.322,20</b>	<b>-10.500,00</b>	<b>1.177,80</b>
<b>SU 23</b>	<b>Summe Haushaltsrücklagen</b>				<b>0,00</b>	<b>0,00</b>	<b>0,00</b>	<b>0,00</b>	<b>0,00</b>	<b>0,00</b>
<b>SA00</b>	<b>Nettoergebnis nach Zuw./Entn. Haushaltsrücklagen (Saldo 0 +/- SU23)</b>				<b>-9.716,89</b>	<b>-10.500,00</b>	<b>783,11</b>			
<b>Investive Gebarung</b>										
<b>SU 33</b>	<b>Summe Einzahlungen investive Gebarung</b>							<b>0,00</b>	<b>0,00</b>	<b>0,00</b>
<b>SU 34</b>	<b>Summe Auszahlungen investive Gebarung</b>							<b>0,00</b>	<b>0,00</b>	<b>0,00</b>
<b>SA2</b>	<b>Saldo (2) Geldfluss aus der Investiven Gebarung (33 - 34)</b>							<b>0,00</b>	<b>0,00</b>	<b>0,00</b>
<b>SA3</b>	<b>Saldo (3) Nettofinanzierungssaldo (Saldo 1 + Saldo 2)</b>							<b>-9.322,20</b>	<b>-10.500,00</b>	<b>1.177,80</b>
<b>Finanzierungstätigkeit</b>										
<b>SU 35</b>	<b>Summe Einzahlungen aus der Finanzierungstätigkeit</b>							<b>0,00</b>	<b>0,00</b>	<b>0,00</b>
<b>SU 36</b>	<b>Summe Auszahlungen aus der Finanzierungstätigkeit</b>							<b>0,00</b>	<b>0,00</b>	<b>0,00</b>
<b>SA4</b>	<b>Saldo (4) Geldfluss aus der Finanzierungstätigkeit (35 - 36)</b>							<b>0,00</b>	<b>0,00</b>	<b>0,00</b>
<b>SA5</b>	<b>Saldo (5) Geldfluss aus der voranschlagswirksamen Gebarung (Saldo 3 + Saldo 4)</b>							<b>-9.322,20</b>	<b>-10.500,00</b>	<b>1.177,80</b>
<b>02</b>	<b>Hauptverwaltung</b>									
<b>021</b>	<b>Statistisches Amt</b>									
<b>021000</b>	<b>Statistisches Amt</b>									
<b>Operative Gebarung</b>										
2/021000+816000	Ersatz für Statistische Erhebungen	2114	3114	13	69,94	100,00	-30,06	69,94	100,00	-30,06
<b>SU 21 / 31</b>	<b>Summe Erträge / Einzahlungen operative Gebarung</b>				<b>69,94</b>	<b>100,00</b>	<b>-30,06</b>	<b>69,94</b>	<b>100,00</b>	<b>-30,06</b>
<b>SU 22 / 32</b>	<b>Summe Aufwendungen / Auszahlungen operative Gebarung</b>				<b>0,00</b>	<b>0,00</b>	<b>0,00</b>	<b>0,00</b>	<b>0,00</b>	<b>0,00</b>
<b>SA 0 / SA 1</b>	<b>(0) Nettoergebnis (21 - 22) / (1) Geldfluss operative Gebarung (31 - 32)</b>				<b>69,94</b>	<b>100,00</b>	<b>-30,06</b>	<b>69,94</b>	<b>100,00</b>	<b>-30,06</b>
<b>SU 23</b>	<b>Summe Haushaltsrücklagen</b>				<b>0,00</b>	<b>0,00</b>	<b>0,00</b>	<b>0,00</b>	<b>0,00</b>	<b>0,00</b>
<b>SA00</b>	<b>Nettoergebnis nach Zuw./Entn. Haushaltsrücklagen (Saldo 0 +/- SU23)</b>				<b>69,94</b>	<b>100,00</b>	<b>-30,06</b>			
<b>Investive Gebarung</b>										
<b>SU 33</b>	<b>Summe Einzahlungen investive Gebarung</b>							<b>0,00</b>	<b>0,00</b>	<b>0,00</b>
<b>SU 34</b>	<b>Summe Auszahlungen investive Gebarung</b>							<b>0,00</b>	<b>0,00</b>	<b>0,00</b>
<b>SA2</b>	<b>Saldo (2) Geldfluss aus der Investiven Gebarung (33 - 34)</b>							<b>0,00</b>	<b>0,00</b>	<b>0,00</b>
<b>SA3</b>	<b>Saldo (3) Nettofinanzierungssaldo (Saldo 1 + Saldo 2)</b>							<b>69,94</b>	<b>100,00</b>	<b>-30,06</b>

		MVAG	MVAG	VCQU	Ergebnisrechnung			Finanzierungsrechnung		
		EH	FH		RA 2024	VA 2024	RA - VA	RA 2024	VA 2024	RA - VA
<b>Finanzierungstätigkeit</b>										
<b>SU 35</b>	<b>Summe Einzahlungen aus der Finanzierungstätigkeit</b>							<b>0,00</b>	<b>0,00</b>	<b>0,00</b>
<b>SU 36</b>	<b>Summe Auszahlungen aus der Finanzierungstätigkeit</b>							<b>0,00</b>	<b>0,00</b>	<b>0,00</b>
<b>SA4</b>	<b>Saldo (4) Geldfluss aus der Finanzierungstätigkeit (35 – 36)</b>							<b>0,00</b>	<b>0,00</b>	<b>0,00</b>
<b>SA5</b>	<b>Saldo (5) Geldfluss aus der voranschlagswirksamen Gebarung (Saldo 3 + Saldo 4)</b>							<b>69,94</b>	<b>100,00</b>	<b>-30,06</b>
<b>022</b>	<b>Standesamt</b>									
<b>022000</b>	<b>Standesamt</b>									
<b>Operative Gebarung</b>										
<b>SU 21 / 31</b>	<b>Summe Erträge / Einzahlungen operative Gebarung</b>				<b>0,00</b>	<b>0,00</b>	<b>0,00</b>	<b>0,00</b>	<b>0,00</b>	<b>0,00</b>
1/022000-400000	Geringwertige Wirtschaftsgüter (GWG)	2221	3221	23	280,00	500,00	-220,00	280,00	500,00	-220,00
1/022000-456000	Schreib-, Zeichen- und Sonstige Büromittel	2221	3221	23	345,61	400,00	-54,39	345,61	400,00	-54,39
1/022000-457000	Druckwerke	2221	3221	23	1.395,40	500,00	895,40	1.395,40	500,00	895,40
1/022000-510000	Bezüge Vertragsbedienstete	2211	3211	20	72.179,41	72.200,00	-20,59	72.179,41	72.200,00	-20,59
1/022000-565000	Mehrdienstleistungsentschädigungen	2211	3211	20	3.622,14	5.000,00	-1.377,86	3.622,14	5.000,00	-1.377,86
1/022000-569000	Sonstige Nebengebühren	2211	3211	20	5.503,27	3.300,00	2.203,27	5.503,27	3.300,00	2.203,27
1/022000-580000	DGB/FLAG	2212	3212	20	900,73	900,00	0,73	900,73	900,00	0,73
1/022000-582000	DGB Sozialversicherung	2212	3212	20	16.082,11	16.100,00	-17,89	16.082,11	16.100,00	-17,89
1/022000-591000	Dotierung von Rückstellungen für Abfertigungen	2214			5.977,45	1.300,00	4.677,45			
1/022000-592000	Dotierung von Rückstellungen für Jubiläumszuwendungen	2214			660,74	200,00	460,74			
1/022000-618000	Instandhaltung der Einrichtungen	2224	3224	24	1.000,00	1.000,00		1.000,00	1.000,00	
1/022000-724000	Reisegebühren, KM-Gelder	2225	3225	24	349,00	400,00	-51,00	349,00	400,00	-51,00
1/022000-726000	Beitrag an Fachverband der Standesbeamten	2225	3225	24	132,00	200,00	-68,00	132,00	200,00	-68,00
1/022000-728000	Sonstige Entgelte	2225	3225	24	612,26	1.000,00	-387,74	678,74	1.000,00	-321,26
<b>SU 22 / 32</b>	<b>Summe Aufwendungen / Auszahlungen operative Gebarung</b>				<b>109.040,12</b>	<b>103.000,00</b>	<b>6.040,12</b>	<b>102.468,41</b>	<b>101.500,00</b>	<b>968,41</b>
<b>SA 0 / SA 1</b>	<b>(0) Nettoergebnis (21 - 22) / (1) Geldfluss operative Gebarung (31 – 32)</b>				<b>-109.040,12</b>	<b>-103.000,00</b>	<b>-6.040,12</b>	<b>-102.468,41</b>	<b>-101.500,00</b>	<b>-968,41</b>
<b>SU 23</b>	<b>Summe Haushaltsrücklagen</b>				<b>0,00</b>	<b>0,00</b>	<b>0,00</b>	<b>0,00</b>	<b>0,00</b>	<b>0,00</b>
<b>SA00</b>	<b>Nettoergebnis nach Zuw./Entn. Haushaltsrücklagen (Saldo 0 +/- SU23)</b>				<b>-109.040,12</b>	<b>-103.000,00</b>	<b>-6.040,12</b>			
<b>Investive Gebarung</b>										
<b>SU 33</b>	<b>Summe Einzahlungen investive Gebarung</b>							<b>0,00</b>	<b>0,00</b>	<b>0,00</b>
<b>SU 34</b>	<b>Summe Auszahlungen investive Gebarung</b>							<b>0,00</b>	<b>0,00</b>	<b>0,00</b>
<b>SA2</b>	<b>Saldo (2) Geldfluss aus der Investiven Gebarung (33 – 34)</b>							<b>0,00</b>	<b>0,00</b>	<b>0,00</b>
<b>SA3</b>	<b>Saldo (3) Nettofinanzierungssaldo (Saldo 1 + Saldo 2)</b>							<b>-102.468,41</b>	<b>-101.500,00</b>	<b>-968,41</b>
<b>Finanzierungstätigkeit</b>										
<b>SU 35</b>	<b>Summe Einzahlungen aus der Finanzierungstätigkeit</b>							<b>0,00</b>	<b>0,00</b>	<b>0,00</b>

		MVAG	MVAG	VCQU	Ergebnisrechnung			Finanzierungsrechnung		
		EH	FH		RA 2024	VA 2024	RA - VA	RA 2024	VA 2024	RA - VA
SU 36	Summe Auszahlungen aus der Finanzierungstätigkeit							0,00	0,00	0,00
SA4	Saldo (4) Geldfluss aus der Finanzierungstätigkeit (35 – 36)							0,00	0,00	0,00
SA5	Saldo (5) Geldfluss aus der voranschlagswirksamen Gebarung (Saldo 3 + Saldo 4)							-102.468,41	-101.500,00	-968,41
023	Einwohneramt									
023000	Einwohneramt									
Operative Gebarung										
SU 21 / 31	Summe Erträge / Einzahlungen operative Gebarung				0,00	0,00	0,00	0,00	0,00	0,00
1/023000-616000	Instandhaltung von Maschinen und Maschinelle Anlagen	2224	3224	24	1.400,00	1.400,00		1.400,00	1.400,00	
1/023000-751000	EW-Rechenzentrumsverarbeitung	2231	3231	26	1.993,23	4.400,00	-2.406,77	2.581,31	4.400,00	-1.818,69
SU 22 / 32	Summe Aufwendungen / Auszahlungen operative Gebarung				3.393,23	5.800,00	-2.406,77	3.981,31	5.800,00	-1.818,69
SA 0 / SA 1	(0) Nettoergebnis (21 - 22) / (1) Geldfluss operative Gebarung (31 – 32)				-3.393,23	-5.800,00	2.406,77	-3.981,31	-5.800,00	1.818,69
SU 23	Summe Haushaltsrücklagen				0,00	0,00	0,00	0,00	0,00	0,00
SA00	Nettoergebnis nach Zuw./Entn. Haushaltsrücklagen (Saldo 0 +/- SU23)				-3.393,23	-5.800,00	2.406,77			
Investive Gebarung										
SU 33	Summe Einzahlungen investive Gebarung							0,00	0,00	0,00
SU 34	Summe Auszahlungen investive Gebarung							0,00	0,00	0,00
SA2	Saldo (2) Geldfluss aus der Investiven Gebarung (33 – 34)							0,00	0,00	0,00
SA3	Saldo (3) Nettofinanzierungssaldo (Saldo 1 + Saldo 2)							-3.981,31	-5.800,00	1.818,69
Finanzierungstätigkeit										
SU 35	Summe Einzahlungen aus der Finanzierungstätigkeit							0,00	0,00	0,00
SU 36	Summe Auszahlungen aus der Finanzierungstätigkeit							0,00	0,00	0,00
SA4	Saldo (4) Geldfluss aus der Finanzierungstätigkeit (35 – 36)							0,00	0,00	0,00
SA5	Saldo (5) Geldfluss aus der voranschlagswirksamen Gebarung (Saldo 3 + Saldo 4)							-3.981,31	-5.800,00	1.818,69
024	Wahlamt									
024000	Wahlamt									
Operative Gebarung										
2/024000+816100	Kostenersätze für Wahlen, Volksbegehren	2114	3114	13	10.174,13	4.000,00	6.174,13	10.174,13	4.000,00	6.174,13
SU 21 / 31	Summe Erträge / Einzahlungen operative Gebarung				10.174,13	4.000,00	6.174,13	10.174,13	4.000,00	6.174,13
1/024000-728000	Kosten der Wahlen bzw. Volksbegehren	2225	3225	24	47.679,24	35.000,00	12.679,24	47.614,24	35.000,00	12.614,24
SU 22 / 32	Summe Aufwendungen / Auszahlungen operative Gebarung				47.679,24	35.000,00	12.679,24	47.614,24	35.000,00	12.614,24
SA 0 / SA 1	(0) Nettoergebnis (21 - 22) / (1) Geldfluss operative Gebarung (31 – 32)				-37.505,11	-31.000,00	-6.505,11	-37.440,11	-31.000,00	-6.440,11
SU 23	Summe Haushaltsrücklagen				0,00	0,00	0,00	0,00	0,00	0,00
SA00	Nettoergebnis nach Zuw./Entn. Haushaltsrücklagen (Saldo 0 +/- SU23)				-37.505,11	-31.000,00	-6.505,11			

		MVAG	MVAG	VCQU	Ergebnisrechnung			Finanzierungsrechnung		
		EH	FH		RA 2024	VA 2024	RA - VA	RA 2024	VA 2024	RA - VA
<b>Investive Gebarung</b>										
SU 33	Summe Einzahlungen investive Gebarung							0,00	0,00	0,00
SU 34	Summe Auszahlungen investive Gebarung							0,00	0,00	0,00
SA2	Saldo (2) Geldfluss aus der Investiven Gebarung (33 – 34)							0,00	0,00	0,00
SA3	Saldo (3) Nettofinanzierungssaldo (Saldo 1 + Saldo 2)							-37.440,11	-31.000,00	-6.440,11
<b>Finanzierungstätigkeit</b>										
SU 35	Summe Einzahlungen aus der Finanzierungstätigkeit							0,00	0,00	0,00
SU 36	Summe Auszahlungen aus der Finanzierungstätigkeit							0,00	0,00	0,00
SA4	Saldo (4) Geldfluss aus der Finanzierungstätigkeit (35 – 36)							0,00	0,00	0,00
SA5	Saldo (5) Geldfluss aus der voranschlagswirksamen Gebarung (Saldo 3 + Saldo 4)							-37.440,11	-31.000,00	-6.440,11
<b>025 Staatsbürgerschaft</b>										
<b>025000 Staatsbürgerschaft</b>										
<b>Operative Gebarung</b>										
2/025000+816100	Kostenersatz für STB-Evidenz	2114	3114	13	836,00	900,00	-64,00	836,00	900,00	-64,00
SU 21 / 31	Summe Erträge / Einzahlungen operative Gebarung				836,00	900,00	-64,00	836,00	900,00	-64,00
SU 22 / 32	Summe Aufwendungen / Auszahlungen operative Gebarung				0,00	0,00	0,00	0,00	0,00	0,00
SA 0 / SA 1	(0) Nettoergebnis (21 - 22) / (1) Geldfluss operative Gebarung (31 – 32)				836,00	900,00	-64,00	836,00	900,00	-64,00
SU 23	Summe Haushaltsrücklagen				0,00	0,00	0,00	0,00	0,00	0,00
SA00	Nettoergebnis nach Zuw./Entn. Haushaltsrücklagen (Saldo 0 +/- SU23)				836,00	900,00	-64,00			
<b>Investive Gebarung</b>										
SU 33	Summe Einzahlungen investive Gebarung							0,00	0,00	0,00
SU 34	Summe Auszahlungen investive Gebarung							0,00	0,00	0,00
SA2	Saldo (2) Geldfluss aus der Investiven Gebarung (33 – 34)							0,00	0,00	0,00
SA3	Saldo (3) Nettofinanzierungssaldo (Saldo 1 + Saldo 2)							836,00	900,00	-64,00
<b>Finanzierungstätigkeit</b>										
SU 35	Summe Einzahlungen aus der Finanzierungstätigkeit							0,00	0,00	0,00
SU 36	Summe Auszahlungen aus der Finanzierungstätigkeit							0,00	0,00	0,00
SA4	Saldo (4) Geldfluss aus der Finanzierungstätigkeit (35 – 36)							0,00	0,00	0,00
SA5	Saldo (5) Geldfluss aus der voranschlagswirksamen Gebarung (Saldo 3 + Saldo 4)							836,00	900,00	-64,00
<b>029 Amtsgebäude</b>										
<b>029000 Amtsgebäude</b>										
<b>Operative Gebarung</b>										
2/029000+860000	KPC Förderung LED-Umstellung	2121	3121		1.138,00		1.138,00	1.138,00		1.138,00
2/029000+861200	Zinsenzuschüsse d. Landes	2121	3121	15	1.900,00	1.700,00	200,00	1.900,00	1.700,00	200,00
SU 21 / 31	Summe Erträge / Einzahlungen operative Gebarung				3.038,00	1.700,00	1.338,00	3.038,00	1.700,00	1.338,00

		MVAG	MVAG	VCQU	Ergebnisrechnung			Finanzierungsrechnung		
		EH	FH		RA 2024	VA 2024	RA - VA	RA 2024	VA 2024	RA - VA
1/029000-400000	Geringwertige Wirtschaftsgüter (GWG)	2221	3221	23	222,81	500,00	-277,19	222,81	500,00	-277,19
1/029000-451000	Beheizung	2221	3221	23	8.344,30	10.000,00	-1.655,70	8.344,30	10.000,00	-1.655,70
1/029000-454000	Reinigungsmittel	2221	3221	23	3.474,93	5.000,00	-1.525,07	3.439,20	5.000,00	-1.560,80
1/029000-600000	Stromkosten	2222	3222	24	6.989,89	19.000,00	-12.010,11	6.989,89	19.000,00	-12.010,11
1/029000-614000	Instandhaltung Gebäude und Einrichtungen	2224	3224	24	14.131,31	10.000,00	4.131,31	14.008,47	10.000,00	4.008,47
1/029000-650000	Kreditzinsen	2241	3241	25	2.998,22	3.000,00	-1,78	2.998,22	3.000,00	-1,78
1/029000-670000	Versicherungen	2222	3222	24	814,25	700,00	114,25	814,25	700,00	114,25
1/029000-680000	Planmäßige Abschreibung	2226			16.559,54	16.600,00	-40,46			
1/029000-711000	Gebühren	2225	3225	24	3.711,20	5.000,00	-1.288,80	3.711,20	5.000,00	-1.288,80
1/029000-729000	Sonstige Ausgaben	2225	3225	24	328,80	300,00	28,80	500,91	300,00	200,91
<b>SU 22 / 32</b>	<b>Summe Aufwendungen / Auszahlungen operative Gebarung</b>				<b>57.575,25</b>	<b>70.100,00</b>	<b>-12.524,75</b>	<b>41.029,25</b>	<b>53.500,00</b>	<b>-12.470,75</b>
<b>SA 0 / SA 1</b>	<b>(0) Nettoergebnis (21 - 22) / (1) Geldfluss operative Gebarung (31 – 32)</b>				<b>-54.537,25</b>	<b>-68.400,00</b>	<b>13.862,75</b>	<b>-37.991,25</b>	<b>-51.800,00</b>	<b>13.808,75</b>
<b>SU 23</b>	<b>Summe Haushaltsrücklagen</b>				<b>0,00</b>	<b>0,00</b>	<b>0,00</b>	<b>0,00</b>	<b>0,00</b>	<b>0,00</b>
<b>SA00</b>	<b>Nettoergebnis nach Zuw./Entn. Haushaltsrücklagen (Saldo 0 +/- SU23)</b>				<b>-54.537,25</b>	<b>-68.400,00</b>	<b>13.862,75</b>			
<b>Investive Gebarung</b>										
<b>SU 33</b>	<b>Summe Einzahlungen investive Gebarung</b>							<b>0,00</b>	<b>0,00</b>	<b>0,00</b>
<b>SU 34</b>	<b>Summe Auszahlungen investive Gebarung</b>							<b>0,00</b>	<b>0,00</b>	<b>0,00</b>
<b>SA2</b>	<b>Saldo (2) Geldfluss aus der Investiven Gebarung (33 – 34)</b>							<b>0,00</b>	<b>0,00</b>	<b>0,00</b>
<b>SA3</b>	<b>Saldo (3) Nettofinanzierungssaldo (Saldo 1 + Saldo 2)</b>							<b>-37.991,25</b>	<b>-51.800,00</b>	<b>13.808,75</b>
<b>Finanzierungstätigkeit</b>										
<b>SU 35</b>	<b>Summe Einzahlungen aus der Finanzierungstätigkeit</b>							<b>0,00</b>	<b>0,00</b>	<b>0,00</b>
1/029000-346000	Tilgung von Bankdarlehen		3614	65				13.333,32	13.300,00	33,32
<b>SU 36</b>	<b>Summe Auszahlungen aus der Finanzierungstätigkeit</b>							<b>13.333,32</b>	<b>13.300,00</b>	<b>33,32</b>
<b>SA4</b>	<b>Saldo (4) Geldfluss aus der Finanzierungstätigkeit (35 – 36)</b>							<b>-13.333,32</b>	<b>-13.300,00</b>	<b>-33,32</b>
<b>SA5</b>	<b>Saldo (5) Geldfluss aus der voranschlagswirksamen Gebarung (Saldo 3 + Saldo 4)</b>							<b>-51.324,57</b>	<b>-65.100,00</b>	<b>13.775,43</b>
<b>03 Bauverwaltung</b>										
<b>030 Bauamt</b>										
<b>030000 Bauamt</b>										
<b>Operative Gebarung</b>										
2/030000+810000	Erträge aus erbrachten Leistungen (Gutachten)	2114	3114	13	352,00		352,00	352,00		352,00
<b>SU 21 / 31</b>	<b>Summe Erträge / Einzahlungen operative Gebarung</b>				<b>352,00</b>	<b>0,00</b>	<b>352,00</b>	<b>352,00</b>	<b>0,00</b>	<b>352,00</b>
1/030000-400000	Geringwertige Wirtschaftsgüter (GWG)	2221	3221	23	499,53	2.000,00	-1.500,47	499,53	2.000,00	-1.500,47
1/030000-457000	Gesetzblätter, Zeitschriften, Drucksorten	2221	3221	23	1.249,58	1.300,00	-50,42	1.249,58	1.300,00	-50,42
1/030000-510000	Bezüge Vertragsbedienstete	2211	3211	20	159.456,88	152.800,00	6.656,88	159.456,88	152.800,00	6.656,88
1/030000-565000	Mehrleistungsvergütungen	2211	3211	20	14,32	700,00	-685,68	14,32	700,00	-685,68

		MVAG	MVAG	VCQU	Ergebnisrechnung			Finanzierungsrechnung		
		EH	FH		RA 2024	VA 2024	RA - VA	RA 2024	VA 2024	RA - VA
1/030000-569000	Sonstige Nebengebühren	2211	3211	20	1.773,73	1.000,00	773,73	1.773,73	1.000,00	773,73
1/030000-580000	DGB/FLAG	2212	3212	20	5.945,64	5.700,00	245,64	5.945,64	5.700,00	245,64
1/030000-582000	DGB Sozialversicherung	2212	3212	20	34.040,57	32.800,00	1.240,57	34.040,57	32.800,00	1.240,57
1/030000-591000	Dotierung von Rückstellungen für Abfertigungen	2214			4.746,89	1.300,00	3.446,89			
1/030000-592000	Dotierung von Rückstellungen für Jubiläumszuwendungen	2214			3.632,33	800,00	2.832,33			
1/030000-616000	Instandhaltung von Maschinen und Maschinelle Anlagen	2224	3224	24	2.725,49	3.000,00	-274,51	2.695,09	3.000,00	-304,91
1/030000-640000	Kosten des Bausachverständigen	2222	3222	24	7.735,78	10.000,00	-2.264,22	8.212,90	10.000,00	-1.787,10
1/030000-680000	Planmäßige Abschreibung	2226			209,88	200,00	9,88			
1/030000-724000	Reisegebühren, KM-Gelder	2225	3225	24	435,78	500,00	-64,22	435,78	500,00	-64,22
<b>SU 22 / 32</b>	<b>Summe Aufwendungen / Auszahlungen operative Gebarung</b>				<b>222.466,40</b>	<b>212.100,00</b>	<b>10.366,40</b>	<b>214.324,02</b>	<b>209.800,00</b>	<b>4.524,02</b>
<b>SA 0 / SA 1</b>	<b>(0) Nettoergebnis (21 - 22) / (1) Geldfluss operative Gebarung (31 - 32)</b>				<b>-222.114,40</b>	<b>-212.100,00</b>	<b>-10.014,40</b>	<b>-213.972,02</b>	<b>-209.800,00</b>	<b>-4.172,02</b>
<b>SU 23</b>	<b>Summe Haushaltsrücklagen</b>				<b>0,00</b>	<b>0,00</b>	<b>0,00</b>	<b>0,00</b>	<b>0,00</b>	<b>0,00</b>
<b>SA00</b>	<b>Nettoergebnis nach Zuw./Entn. Haushaltsrücklagen (Saldo 0 +/- SU23)</b>				<b>-222.114,40</b>	<b>-212.100,00</b>	<b>-10.014,40</b>			
<b>Investive Gebarung</b>										
<b>SU 33</b>	<b>Summe Einzahlungen investive Gebarung</b>							<b>0,00</b>	<b>0,00</b>	<b>0,00</b>
<b>SU 34</b>	<b>Summe Auszahlungen investive Gebarung</b>							<b>0,00</b>	<b>0,00</b>	<b>0,00</b>
<b>SA2</b>	<b>Saldo (2) Geldfluss aus der Investiven Gebarung (33 - 34)</b>							<b>0,00</b>	<b>0,00</b>	<b>0,00</b>
<b>SA3</b>	<b>Saldo (3) Nettofinanzierungssaldo (Saldo 1 + Saldo 2)</b>							<b>-213.972,02</b>	<b>-209.800,00</b>	<b>-4.172,02</b>
<b>Finanzierungstätigkeit</b>										
<b>SU 35</b>	<b>Summe Einzahlungen aus der Finanzierungstätigkeit</b>							<b>0,00</b>	<b>0,00</b>	<b>0,00</b>
<b>SU 36</b>	<b>Summe Auszahlungen aus der Finanzierungstätigkeit</b>							<b>0,00</b>	<b>0,00</b>	<b>0,00</b>
<b>SA4</b>	<b>Saldo (4) Geldfluss aus der Finanzierungstätigkeit (35 - 36)</b>							<b>0,00</b>	<b>0,00</b>	<b>0,00</b>
<b>SA5</b>	<b>Saldo (5) Geldfluss aus der voranschlagswirksamen Gebarung (Saldo 3 + Saldo 4)</b>							<b>-213.972,02</b>	<b>-209.800,00</b>	<b>-4.172,02</b>
<b>031</b>	<b>Amt für Raumordnung und Raumplanung</b>									
<b>031000</b>	<b>Amt für Raumordnung und Raumplanung</b>									
<b>Operative Gebarung</b>										
<b>SU 21 / 31</b>	<b>Summe Erträge / Einzahlungen operative Gebarung</b>				<b>0,00</b>	<b>0,00</b>	<b>0,00</b>	<b>0,00</b>	<b>0,00</b>	<b>0,00</b>
1/031000-640200	Honorar Änderung Flächenwidmungsplan	2222	3222	24	46.219,02	20.000,00	26.219,02	46.219,02	20.000,00	26.219,02
1/031000-680000	Planmäßige Abschreibung	2226			7.951,21	8.000,00	-48,79			
1/031000-728100	Beitrag an Gvu - Gemgis	2225	3225	24	5.280,31	5.000,00	280,31		5.000,00	-5.000,00
<b>SU 22 / 32</b>	<b>Summe Aufwendungen / Auszahlungen operative Gebarung</b>				<b>59.450,54</b>	<b>33.000,00</b>	<b>26.450,54</b>	<b>46.219,02</b>	<b>25.000,00</b>	<b>21.219,02</b>
<b>SA 0 / SA 1</b>	<b>(0) Nettoergebnis (21 - 22) / (1) Geldfluss operative Gebarung (31 - 32)</b>				<b>-59.450,54</b>	<b>-33.000,00</b>	<b>-26.450,54</b>	<b>-46.219,02</b>	<b>-25.000,00</b>	<b>-21.219,02</b>
<b>SU 23</b>	<b>Summe Haushaltsrücklagen</b>				<b>0,00</b>	<b>0,00</b>	<b>0,00</b>	<b>0,00</b>	<b>0,00</b>	<b>0,00</b>
<b>SA00</b>	<b>Nettoergebnis nach Zuw./Entn. Haushaltsrücklagen (Saldo 0 +/- SU23)</b>				<b>-59.450,54</b>	<b>-33.000,00</b>	<b>-26.450,54</b>			



		MVAG	MVAG	VCQU	Ergebnisrechnung			Finanzierungsrechnung		
		EH	FH		RA 2024	VA 2024	RA - VA	RA 2024	VA 2024	RA - VA
<b>Investive Gebarung</b>										
SU 33	Summe Einzahlungen investive Gebarung							0,00	0,00	0,00
SU 34	Summe Auszahlungen investive Gebarung							0,00	0,00	0,00
SA2	Saldo (2) Geldfluss aus der Investiven Gebarung (33 – 34)							0,00	0,00	0,00
SA3	Saldo (3) Nettofinanzierungssaldo (Saldo 1 + Saldo 2)							-46.219,02	-25.000,00	-21.219,02
<b>Finanzierungstätigkeit</b>										
SU 35	Summe Einzahlungen aus der Finanzierungstätigkeit							0,00	0,00	0,00
SU 36	Summe Auszahlungen aus der Finanzierungstätigkeit							0,00	0,00	0,00
SA4	Saldo (4) Geldfluss aus der Finanzierungstätigkeit (35 – 36)							0,00	0,00	0,00
SA5	Saldo (5) Geldfluss aus der voranschlagswirksamen Gebarung (Saldo 3 + Saldo 4)							-46.219,02	-25.000,00	-21.219,02
<b>06 Sonstige Maßnahmen</b>										
060	Beiträge an Verbände, Vereine oder sonstige Organisationen									
060000	Beiträge an Verbände, Vereine und sonstige Organisationen									
<b>Operative Gebarung</b>										
SU 21 / 31	Summe Erträge / Einzahlungen operative Gebarung				0,00	0,00	0,00	0,00	0,00	0,00
1/060000-726000	Beiträge an Verbände (GVV)	2225	3225	24	55.061,07	50.000,00	5.061,07	55.061,07	50.000,00	5.061,07
SU 22 / 32	Summe Aufwendungen / Auszahlungen operative Gebarung				55.061,07	50.000,00	5.061,07	55.061,07	50.000,00	5.061,07
SA 0 / SA 1	(0) Nettoergebnis (21 - 22) / (1) Geldfluss operative Gebarung (31 – 32)				-55.061,07	-50.000,00	-5.061,07	-55.061,07	-50.000,00	-5.061,07
SU 23	Summe Haushaltsrücklagen				0,00	0,00	0,00	0,00	0,00	0,00
SA00	Nettoergebnis nach Zuw./Entn. Haushaltsrücklagen (Saldo 0 +/- SU23)				-55.061,07	-50.000,00	-5.061,07			
<b>Investive Gebarung</b>										
SU 33	Summe Einzahlungen investive Gebarung							0,00	0,00	0,00
SU 34	Summe Auszahlungen investive Gebarung							0,00	0,00	0,00
SA2	Saldo (2) Geldfluss aus der Investiven Gebarung (33 – 34)							0,00	0,00	0,00
SA3	Saldo (3) Nettofinanzierungssaldo (Saldo 1 + Saldo 2)							-55.061,07	-50.000,00	-5.061,07
<b>Finanzierungstätigkeit</b>										
SU 35	Summe Einzahlungen aus der Finanzierungstätigkeit							0,00	0,00	0,00
SU 36	Summe Auszahlungen aus der Finanzierungstätigkeit							0,00	0,00	0,00
SA4	Saldo (4) Geldfluss aus der Finanzierungstätigkeit (35 – 36)							0,00	0,00	0,00
SA5	Saldo (5) Geldfluss aus der voranschlagswirksamen Gebarung (Saldo 3 + Saldo 4)							-55.061,07	-50.000,00	-5.061,07
<b>061 Sonstige Subventionen</b>										
061000	Sonstige Subventionen									
<b>Operative Gebarung</b>										
SU 21 / 31	Summe Erträge / Einzahlungen operative Gebarung				0,00	0,00	0,00	0,00	0,00	0,00

		MVAG	MVAG	VCQU	Ergebnisrechnung			Finanzierungsrechnung		
		EH	FH		RA 2024	VA 2024	RA - VA	RA 2024	VA 2024	RA - VA
1/061000-768000	Sonstige Subventionen an Vereine	2234	3234	27	8.505,00	3.500,00	5.005,00	8.505,00	3.500,00	5.005,00
<b>SU 22 / 32</b>	<b>Summe Aufwendungen / Auszahlungen operative Gebarung</b>				<b>8.505,00</b>	<b>3.500,00</b>	<b>5.005,00</b>	<b>8.505,00</b>	<b>3.500,00</b>	<b>5.005,00</b>
<b>SA 0 / SA 1</b>	<b>(0) Nettoergebnis (21 - 22) / (1) Geldfluss operative Gebarung (31 - 32)</b>				<b>-8.505,00</b>	<b>-3.500,00</b>	<b>-5.005,00</b>	<b>-8.505,00</b>	<b>-3.500,00</b>	<b>-5.005,00</b>
<b>SU 23</b>	<b>Summe Haushaltsrücklagen</b>				<b>0,00</b>	<b>0,00</b>	<b>0,00</b>	<b>0,00</b>	<b>0,00</b>	<b>0,00</b>
<b>SA00</b>	<b>Nettoergebnis nach Zuw./Entn. Haushaltsrücklagen (Saldo 0 +/- SU23)</b>				<b>-8.505,00</b>	<b>-3.500,00</b>	<b>-5.005,00</b>			
<b>Investive Gebarung</b>										
<b>SU 33</b>	<b>Summe Einzahlungen investive Gebarung</b>							<b>0,00</b>	<b>0,00</b>	<b>0,00</b>
<b>SU 34</b>	<b>Summe Auszahlungen investive Gebarung</b>							<b>0,00</b>	<b>0,00</b>	<b>0,00</b>
<b>SA2</b>	<b>Saldo (2) Geldfluss aus der Investiven Gebarung (33 - 34)</b>							<b>0,00</b>	<b>0,00</b>	<b>0,00</b>
<b>SA3</b>	<b>Saldo (3) Nettofinanzierungssaldo (Saldo 1 + Saldo 2)</b>							<b>-8.505,00</b>	<b>-3.500,00</b>	<b>-5.005,00</b>
<b>Finanzierungstätigkeit</b>										
<b>SU 35</b>	<b>Summe Einzahlungen aus der Finanzierungstätigkeit</b>							<b>0,00</b>	<b>0,00</b>	<b>0,00</b>
<b>SU 36</b>	<b>Summe Auszahlungen aus der Finanzierungstätigkeit</b>							<b>0,00</b>	<b>0,00</b>	<b>0,00</b>
<b>SA4</b>	<b>Saldo (4) Geldfluss aus der Finanzierungstätigkeit (35 - 36)</b>							<b>0,00</b>	<b>0,00</b>	<b>0,00</b>
<b>SA5</b>	<b>Saldo (5) Geldfluss aus der voranschlagswirksamen Gebarung (Saldo 3 + Saldo 4)</b>							<b>-8.505,00</b>	<b>-3.500,00</b>	<b>-5.005,00</b>
<b>062</b>	<b>Ehrungen und Auszeichnungen</b>									
<b>062000</b>	<b>Ehrungen und Auszeichnungen</b>									
<b>Operative Gebarung</b>										
<b>SU 21 / 31</b>	<b>Summe Erträge / Einzahlungen operative Gebarung</b>				<b>0,00</b>	<b>0,00</b>	<b>0,00</b>	<b>0,00</b>	<b>0,00</b>	<b>0,00</b>
1/062000-728000	Ehrungen und Auszeichnungen	2225	3225	24	9.178,56	7.000,00	2.178,56	9.178,56	7.000,00	2.178,56
<b>SU 22 / 32</b>	<b>Summe Aufwendungen / Auszahlungen operative Gebarung</b>				<b>9.178,56</b>	<b>7.000,00</b>	<b>2.178,56</b>	<b>9.178,56</b>	<b>7.000,00</b>	<b>2.178,56</b>
<b>SA 0 / SA 1</b>	<b>(0) Nettoergebnis (21 - 22) / (1) Geldfluss operative Gebarung (31 - 32)</b>				<b>-9.178,56</b>	<b>-7.000,00</b>	<b>-2.178,56</b>	<b>-9.178,56</b>	<b>-7.000,00</b>	<b>-2.178,56</b>
<b>SU 23</b>	<b>Summe Haushaltsrücklagen</b>				<b>0,00</b>	<b>0,00</b>	<b>0,00</b>	<b>0,00</b>	<b>0,00</b>	<b>0,00</b>
<b>SA00</b>	<b>Nettoergebnis nach Zuw./Entn. Haushaltsrücklagen (Saldo 0 +/- SU23)</b>				<b>-9.178,56</b>	<b>-7.000,00</b>	<b>-2.178,56</b>			
<b>Investive Gebarung</b>										
<b>SU 33</b>	<b>Summe Einzahlungen investive Gebarung</b>							<b>0,00</b>	<b>0,00</b>	<b>0,00</b>
<b>SU 34</b>	<b>Summe Auszahlungen investive Gebarung</b>							<b>0,00</b>	<b>0,00</b>	<b>0,00</b>
<b>SA2</b>	<b>Saldo (2) Geldfluss aus der Investiven Gebarung (33 - 34)</b>							<b>0,00</b>	<b>0,00</b>	<b>0,00</b>
<b>SA3</b>	<b>Saldo (3) Nettofinanzierungssaldo (Saldo 1 + Saldo 2)</b>							<b>-9.178,56</b>	<b>-7.000,00</b>	<b>-2.178,56</b>
<b>Finanzierungstätigkeit</b>										
<b>SU 35</b>	<b>Summe Einzahlungen aus der Finanzierungstätigkeit</b>							<b>0,00</b>	<b>0,00</b>	<b>0,00</b>
<b>SU 36</b>	<b>Summe Auszahlungen aus der Finanzierungstätigkeit</b>							<b>0,00</b>	<b>0,00</b>	<b>0,00</b>
<b>SA4</b>	<b>Saldo (4) Geldfluss aus der Finanzierungstätigkeit (35 - 36)</b>							<b>0,00</b>	<b>0,00</b>	<b>0,00</b>
<b>SA5</b>	<b>Saldo (5) Geldfluss aus der voranschlagswirksamen Gebarung (Saldo 3 + Saldo 4)</b>							<b>-9.178,56</b>	<b>-7.000,00</b>	<b>-2.178,56</b>

		MVAG	MVAG	VCQU	Ergebnisrechnung			Finanzierungsrechnung		
		EH	FH		RA 2024	VA 2024	RA - VA	RA 2024	VA 2024	RA - VA
<b>063</b>	<b>Städtekontakte und Partnerschaften</b>									
<b>063000</b>	<b>Städtekontakte und Partnerschaften</b>									
<b>Operative Gebarung</b>										
<b>SU 21 / 31</b>	<b>Summe Erträge / Einzahlungen operative Gebarung</b>				<b>0,00</b>	<b>0,00</b>	<b>0,00</b>	<b>0,00</b>	<b>0,00</b>	<b>0,00</b>
1/063000-729000	Städtepartnerschaft Pilsting	2225	3225	24		2.000,00	-2.000,00		2.000,00	-2.000,00
<b>SU 22 / 32</b>	<b>Summe Aufwendungen / Auszahlungen operative Gebarung</b>				<b>0,00</b>	<b>2.000,00</b>	<b>-2.000,00</b>	<b>0,00</b>	<b>2.000,00</b>	<b>-2.000,00</b>
<b>SA 0 / SA 1</b>	<b>(0) Nettoergebnis (21 - 22) / (1) Geldfluss operative Gebarung (31 - 32)</b>				<b>0,00</b>	<b>-2.000,00</b>	<b>2.000,00</b>	<b>0,00</b>	<b>-2.000,00</b>	<b>2.000,00</b>
<b>SU 23</b>	<b>Summe Haushaltsrücklagen</b>				<b>0,00</b>	<b>0,00</b>	<b>0,00</b>	<b>0,00</b>	<b>0,00</b>	<b>0,00</b>
<b>SA00</b>	<b>Nettoergebnis nach Zuw./Entn. Haushaltsrücklagen (Saldo 0 +/- SU23)</b>				<b>0,00</b>	<b>-2.000,00</b>	<b>2.000,00</b>			
<b>Investive Gebarung</b>										
<b>SU 33</b>	<b>Summe Einzahlungen investive Gebarung</b>							<b>0,00</b>	<b>0,00</b>	<b>0,00</b>
<b>SU 34</b>	<b>Summe Auszahlungen investive Gebarung</b>							<b>0,00</b>	<b>0,00</b>	<b>0,00</b>
<b>SA2</b>	<b>Saldo (2) Geldfluss aus der Investiven Gebarung (33 - 34)</b>							<b>0,00</b>	<b>0,00</b>	<b>0,00</b>
<b>SA3</b>	<b>Saldo (3) Nettofinanzierungssaldo (Saldo 1 + Saldo 2)</b>							<b>0,00</b>	<b>-2.000,00</b>	<b>2.000,00</b>
<b>Finanzierungstätigkeit</b>										
<b>SU 35</b>	<b>Summe Einzahlungen aus der Finanzierungstätigkeit</b>							<b>0,00</b>	<b>0,00</b>	<b>0,00</b>
<b>SU 36</b>	<b>Summe Auszahlungen aus der Finanzierungstätigkeit</b>							<b>0,00</b>	<b>0,00</b>	<b>0,00</b>
<b>SA4</b>	<b>Saldo (4) Geldfluss aus der Finanzierungstätigkeit (35 - 36)</b>							<b>0,00</b>	<b>0,00</b>	<b>0,00</b>
<b>SA5</b>	<b>Saldo (5) Geldfluss aus der voranschlagswirksamen Gebarung (Saldo 3 + Saldo 4)</b>							<b>0,00</b>	<b>-2.000,00</b>	<b>2.000,00</b>
<b>08</b>	<b>Pensionen (soweit nicht aufgeteilt)</b>									
<b>080</b>	<b>Pensionen (soweit nicht aufgeteilt)</b>									
<b>080000</b>	<b>Pensionen</b>									
<b>Operative Gebarung</b>										
<b>SU 21 / 31</b>	<b>Summe Erträge / Einzahlungen operative Gebarung</b>				<b>0,00</b>	<b>0,00</b>	<b>0,00</b>	<b>0,00</b>	<b>0,00</b>	<b>0,00</b>
1/080000-752000	Beiträge an Gemeindepensionsverband	2231	3231	26	37.491,04	36.000,00	1.491,04	37.491,04	36.000,00	1.491,04
<b>SU 22 / 32</b>	<b>Summe Aufwendungen / Auszahlungen operative Gebarung</b>				<b>37.491,04</b>	<b>36.000,00</b>	<b>1.491,04</b>	<b>37.491,04</b>	<b>36.000,00</b>	<b>1.491,04</b>
<b>SA 0 / SA 1</b>	<b>(0) Nettoergebnis (21 - 22) / (1) Geldfluss operative Gebarung (31 - 32)</b>				<b>-37.491,04</b>	<b>-36.000,00</b>	<b>-1.491,04</b>	<b>-37.491,04</b>	<b>-36.000,00</b>	<b>-1.491,04</b>
<b>SU 23</b>	<b>Summe Haushaltsrücklagen</b>				<b>0,00</b>	<b>0,00</b>	<b>0,00</b>	<b>0,00</b>	<b>0,00</b>	<b>0,00</b>
<b>SA00</b>	<b>Nettoergebnis nach Zuw./Entn. Haushaltsrücklagen (Saldo 0 +/- SU23)</b>				<b>-37.491,04</b>	<b>-36.000,00</b>	<b>-1.491,04</b>			
<b>Investive Gebarung</b>										
<b>SU 33</b>	<b>Summe Einzahlungen investive Gebarung</b>							<b>0,00</b>	<b>0,00</b>	<b>0,00</b>
<b>SU 34</b>	<b>Summe Auszahlungen investive Gebarung</b>							<b>0,00</b>	<b>0,00</b>	<b>0,00</b>
<b>SA2</b>	<b>Saldo (2) Geldfluss aus der Investiven Gebarung (33 - 34)</b>							<b>0,00</b>	<b>0,00</b>	<b>0,00</b>
<b>SA3</b>	<b>Saldo (3) Nettofinanzierungssaldo (Saldo 1 + Saldo 2)</b>							<b>-37.491,04</b>	<b>-36.000,00</b>	<b>-1.491,04</b>

		MVAG	MVAG	VCQU	Ergebnisrechnung			Finanzierungsrechnung		
		EH	FH		RA 2024	VA 2024	RA - VA	RA 2024	VA 2024	RA - VA
<b>Finanzierungstätigkeit</b>										
SU 35	Summe Einzahlungen aus der Finanzierungstätigkeit							0,00	0,00	0,00
SU 36	Summe Auszahlungen aus der Finanzierungstätigkeit							0,00	0,00	0,00
SA4	Saldo (4) Geldfluss aus der Finanzierungstätigkeit (35 – 36)							0,00	0,00	0,00
SA5	Saldo (5) Geldfluss aus der voranschlagswirksamen Gebarung (Saldo 3 + Saldo 4)							-37.491,04	-36.000,00	-1.491,04
<b>09 Personalbetreuung</b>										
<b>090 Bezugsvorschüsse und Darlehen</b>										
<b>090000 Bezugsvorschüsse und Darlehen</b>										
<b>Operative Gebarung</b>										
SU 21 / 31	Summe Erträge / Einzahlungen operative Gebarung				0,00	0,00	0,00	0,00	0,00	0,00
SU 22 / 32	Summe Aufwendungen / Auszahlungen operative Gebarung				0,00	0,00	0,00	0,00	0,00	0,00
SA 0 / SA 1	(0) Nettoergebnis (21 - 22) / (1) Geldfluss operative Gebarung (31 – 32)				0,00	0,00	0,00	0,00	0,00	0,00
SU 23	Summe Haushaltsrücklagen				0,00	0,00	0,00	0,00	0,00	0,00
SA00	Nettoergebnis nach Zuw./Entn. Haushaltsrücklagen (Saldo 0 +/- SU23)				0,00	0,00	0,00			
<b>Investive Gebarung</b>										
2/090000+273000	Bezugsvorschussrückzahlungen		3325	53					900,00	-900,00
SU 33	Summe Einzahlungen investive Gebarung							0,00	900,00	-900,00
1/090000-273000	Bezugsvorschüsse		3425	63					3.500,00	-3.500,00
SU 34	Summe Auszahlungen investive Gebarung							0,00	3.500,00	-3.500,00
SA2	Saldo (2) Geldfluss aus der Investiven Gebarung (33 – 34)							0,00	-2.600,00	2.600,00
SA3	Saldo (3) Nettofinanzierungssaldo (Saldo 1 + Saldo 2)							0,00	-2.600,00	2.600,00
<b>Finanzierungstätigkeit</b>										
SU 35	Summe Einzahlungen aus der Finanzierungstätigkeit							0,00	0,00	0,00
SU 36	Summe Auszahlungen aus der Finanzierungstätigkeit							0,00	0,00	0,00
SA4	Saldo (4) Geldfluss aus der Finanzierungstätigkeit (35 – 36)							0,00	0,00	0,00
SA5	Saldo (5) Geldfluss aus der voranschlagswirksamen Gebarung (Saldo 3 + Saldo 4)							0,00	-2.600,00	2.600,00
<b>091 Personalausbildung und Personalfortbildung</b>										
<b>091000 Personalausbildung und Personalfortbildung</b>										
<b>Operative Gebarung</b>										
SU 21 / 31	Summe Erträge / Einzahlungen operative Gebarung				0,00	0,00	0,00	0,00	0,00	0,00
1/091000-728000	Schulung der Bediensteten	2225	3225	24	14.581,79	15.000,00	-418,21	14.356,09	15.000,00	-643,91
SU 22 / 32	Summe Aufwendungen / Auszahlungen operative Gebarung				14.581,79	15.000,00	-418,21	14.356,09	15.000,00	-643,91
SA 0 / SA 1	(0) Nettoergebnis (21 - 22) / (1) Geldfluss operative Gebarung (31 – 32)				-14.581,79	-15.000,00	418,21	-14.356,09	-15.000,00	643,91
SU 23	Summe Haushaltsrücklagen				0,00	0,00	0,00	0,00	0,00	0,00
SA00	Nettoergebnis nach Zuw./Entn. Haushaltsrücklagen (Saldo 0 +/- SU23)				-14.581,79	-15.000,00	418,21			

MVAG					Ergebnisrechnung			Finanzierungsrechnung		
		EH	FH		RA 2024	VA 2024	RA - VA	RA 2024	VA 2024	RA - VA
Investive Gebarung										
SU 33	Summe Einzahlungen investive Gebarung							0,00	0,00	0,00
SU 34	Summe Auszahlungen investive Gebarung							0,00	0,00	0,00
SA2	Saldo (2) Geldfluss aus der Investiven Gebarung (33 – 34)							0,00	0,00	0,00
SA3	Saldo (3) Nettofinanzierungssaldo (Saldo 1 + Saldo 2)							-14.356,09	-15.000,00	643,91
Finanzierungstätigkeit										
SU 35	Summe Einzahlungen aus der Finanzierungstätigkeit							0,00	0,00	0,00
SU 36	Summe Auszahlungen aus der Finanzierungstätigkeit							0,00	0,00	0,00
SA4	Saldo (4) Geldfluss aus der Finanzierungstätigkeit (35 – 36)							0,00	0,00	0,00
SA5	Saldo (5) Geldfluss aus der voranschlagswirksamen Gebarung (Saldo 3 + Saldo 4)							-14.356,09	-15.000,00	643,91
094	Gemeinschaftspflege									
094000	Gemeinschaftspflege									
Operative Gebarung										
SU 21 / 31	Summe Erträge / Einzahlungen operative Gebarung				0,00	0,00	0,00	0,00	0,00	0,00
1/094000-729000	Betriebsausflüge, Betriebsfeiern	2225	3225	24	5.800,18	7.000,00	-1.199,82	1.804,68	7.000,00	-5.195,32
SU 22 / 32	Summe Aufwendungen / Auszahlungen operative Gebarung				5.800,18	7.000,00	-1.199,82	1.804,68	7.000,00	-5.195,32
SA 0 / SA 1	(0) Nettoergebnis (21 - 22) / (1) Geldfluss operative Gebarung (31 – 32)				-5.800,18	-7.000,00	1.199,82	-1.804,68	-7.000,00	5.195,32
SU 23	Summe Haushaltsrücklagen				0,00	0,00	0,00	0,00	0,00	0,00
SA00	Nettoergebnis nach Zuw./Entn. Haushaltsrücklagen (Saldo 0 +/- SU23)				-5.800,18	-7.000,00	1.199,82			
Investive Gebarung										
SU 33	Summe Einzahlungen investive Gebarung							0,00	0,00	0,00
SU 34	Summe Auszahlungen investive Gebarung							0,00	0,00	0,00
SA2	Saldo (2) Geldfluss aus der Investiven Gebarung (33 – 34)							0,00	0,00	0,00
SA3	Saldo (3) Nettofinanzierungssaldo (Saldo 1 + Saldo 2)							-1.804,68	-7.000,00	5.195,32
Finanzierungstätigkeit										
SU 35	Summe Einzahlungen aus der Finanzierungstätigkeit							0,00	0,00	0,00
SU 36	Summe Auszahlungen aus der Finanzierungstätigkeit							0,00	0,00	0,00
SA4	Saldo (4) Geldfluss aus der Finanzierungstätigkeit (35 – 36)							0,00	0,00	0,00
SA5	Saldo (5) Geldfluss aus der voranschlagswirksamen Gebarung (Saldo 3 + Saldo 4)							-1.804,68	-7.000,00	5.195,32

MVAG					Ergebnisrechnung			Finanzierungsrechnung		
EH					RA 2024			RA 2024		
FH					VA 2024			VA 2024		
VCQU					RA - VA			RA - VA		
1 Öffentliche Ordnung und Sicherheit										
13	Sonderpolizei									
131	Bau- und Feuerpolizei									
131000	Bau- und Feuerpolizei									
Operative Gebarung										
2/131000+827000	Ersatz der Sachverständigenhonorare	2116	3116	18		5.000,00	-5.000,00	-112,00	5.000,00	-5.112,00
SU 21 / 31	Summe Erträge / Einzahlungen operative Gebarung				0,00	5.000,00	-5.000,00	-112,00	5.000,00	-5.112,00
SU 22 / 32	Summe Aufwendungen / Auszahlungen operative Gebarung				0,00	0,00	0,00	0,00	0,00	0,00
SA 0 / SA 1	(0) Nettoergebnis (21 - 22) / (1) Geldfluss operative Gebarung (31 – 32)				0,00	5.000,00	-5.000,00	-112,00	5.000,00	-5.112,00
SU 23	Summe Haushaltsrücklagen				0,00	0,00	0,00	0,00	0,00	0,00
SA00	Nettoergebnis nach Zuw./Entn. Haushaltsrücklagen (Saldo 0 +/- SU23)				0,00	5.000,00	-5.000,00			
Investive Gebarung										
SU 33	Summe Einzahlungen investive Gebarung							0,00	0,00	0,00
SU 34	Summe Auszahlungen investive Gebarung							0,00	0,00	0,00
SA2	Saldo (2) Geldfluss aus der Investiven Gebarung (33 – 34)							0,00	0,00	0,00
SA3	Saldo (3) Nettofinanzierungssaldo (Saldo 1 + Saldo 2)							-112,00	5.000,00	-5.112,00
Finanzierungstätigkeit										
SU 35	Summe Einzahlungen aus der Finanzierungstätigkeit							0,00	0,00	0,00
SU 36	Summe Auszahlungen aus der Finanzierungstätigkeit							0,00	0,00	0,00
SA4	Saldo (4) Geldfluss aus der Finanzierungstätigkeit (35 – 36)							0,00	0,00	0,00
SA5	Saldo (5) Geldfluss aus der voranschlagswirksamen Gebarung (Saldo 3 + Saldo 4)							-112,00	5.000,00	-5.112,00
133	Veterinärpolizei									
133000	Veterinärpolizei									
Operative Gebarung										
2/133000+816000	Kostenbeiträge / Streuner Katzen	2114	3114	13	61,34	200,00	-138,66	61,34	200,00	-138,66
SU 21 / 31	Summe Erträge / Einzahlungen operative Gebarung				61,34	200,00	-138,66	61,34	200,00	-138,66
1/133000-413000	Hundemarken	2221	3221	23		100,00	-100,00		100,00	-100,00
1/133000-728000	Entgelte für sonstige Leistungen/Streuner Katzen	2225	3225	24	92,00	400,00	-308,00	92,00	400,00	-308,00
SU 22 / 32	Summe Aufwendungen / Auszahlungen operative Gebarung				92,00	500,00	-408,00	92,00	500,00	-408,00
SA 0 / SA 1	(0) Nettoergebnis (21 - 22) / (1) Geldfluss operative Gebarung (31 – 32)				-30,66	-300,00	269,34	-30,66	-300,00	269,34
SU 23	Summe Haushaltsrücklagen				0,00	0,00	0,00	0,00	0,00	0,00
SA00	Nettoergebnis nach Zuw./Entn. Haushaltsrücklagen (Saldo 0 +/- SU23)				-30,66	-300,00	269,34			
Investive Gebarung										
SU 33	Summe Einzahlungen investive Gebarung							0,00	0,00	0,00

		MVAG	MVAG	VCQU	Ergebnisrechnung			Finanzierungsrechnung		
		EH	FH		RA 2024	VA 2024	RA - VA	RA 2024	VA 2024	RA - VA
SU 34	Summe Auszahlungen investive Gebarung							0,00	0,00	0,00
SA2	Saldo (2) Geldfluss aus der Investiven Gebarung (33 – 34)							0,00	0,00	0,00
SA3	Saldo (3) Nettofinanzierungssaldo (Saldo 1 + Saldo 2)							-30,66	-300,00	269,34
Finanzierungstätigkeit										
SU 35	Summe Einzahlungen aus der Finanzierungstätigkeit							0,00	0,00	0,00
SU 36	Summe Auszahlungen aus der Finanzierungstätigkeit							0,00	0,00	0,00
SA4	Saldo (4) Geldfluss aus der Finanzierungstätigkeit (35 – 36)							0,00	0,00	0,00
SA5	Saldo (5) Geldfluss aus der voranschlagswirksamen Gebarung (Saldo 3 + Saldo 4)							-30,66	-300,00	269,34
16	Feuerwehrwesen									
163	Freiwillige Feuerwehren									
163000	Freiwillige Feuerwehren									
Operative Gebarung										
SU 21 / 31	Summe Erträge / Einzahlungen operative Gebarung				0,00	0,00	0,00	0,00	0,00	0,00
1/163000-754000	Subventionen an Freiwillige Feuerwehren	2231	3231	26	75.500,00	75.500,00		75.500,00	75.500,00	
SU 22 / 32	Summe Aufwendungen / Auszahlungen operative Gebarung				75.500,00	75.500,00	0,00	75.500,00	75.500,00	0,00
SA 0 / SA 1	(0) Nettoergebnis (21 - 22) / (1) Geldfluss operative Gebarung (31 – 32)				-75.500,00	-75.500,00	0,00	-75.500,00	-75.500,00	0,00
SU 23	Summe Haushaltsrücklagen				0,00	0,00	0,00	0,00	0,00	0,00
SA00	Nettoergebnis nach Zuw./Entn. Haushaltsrücklagen (Saldo 0 +/- SU23)				-75.500,00	-75.500,00	0,00			
Investive Gebarung										
SU 33	Summe Einzahlungen investive Gebarung							0,00	0,00	0,00
SU 34	Summe Auszahlungen investive Gebarung							0,00	0,00	0,00
SA2	Saldo (2) Geldfluss aus der Investiven Gebarung (33 – 34)							0,00	0,00	0,00
SA3	Saldo (3) Nettofinanzierungssaldo (Saldo 1 + Saldo 2)							-75.500,00	-75.500,00	0,00
Finanzierungstätigkeit										
SU 35	Summe Einzahlungen aus der Finanzierungstätigkeit							0,00	0,00	0,00
SU 36	Summe Auszahlungen aus der Finanzierungstätigkeit							0,00	0,00	0,00
SA4	Saldo (4) Geldfluss aus der Finanzierungstätigkeit (35 – 36)							0,00	0,00	0,00
SA5	Saldo (5) Geldfluss aus der voranschlagswirksamen Gebarung (Saldo 3 + Saldo 4)							-75.500,00	-75.500,00	0,00
164	Förderung der Brandbekämpfung und Brandverhütung									
164000	Förderung der Brandbekämpfung und Brandverhütung									
Operative Gebarung										
2/164000+810000	Erträge EVN Strom	2114	3114		1.819,42		1.819,42	1.819,42		1.819,42
2/164000+811100	Miete SOB	2115	3115		4.000,00		4.000,00	4.000,00		4.000,00

		MVAG	MVAG	VCQU	Ergebnisrechnung			Finanzierungsrechnung		
		EH	FH		RA 2024	VA 2024	RA - VA	RA 2024	VA 2024	RA - VA
2/164000+813000	Erträge aus der Auflösung von Investitionszuschüssen (Kapitaltransfers)	2127			34.568,93	17.400,00	17.168,93			
2/164000+861100	Zinsenzuschüsse des Landes	2121	3121	15	70.930,00	90.000,00	-19.070,00	70.930,00	90.000,00	-19.070,00
6/164000+871000	Beihilfen aus Bedarfszuweisungen	2121	3121	1 33	550.000,00	550.000,00		550.000,00	550.000,00	
2/164000+891000	Sonstige Wertaufholungen / Bestandsvermehrungen am kurzfristigen und langfristigen Vermögen	2117			475.175,83		475.175,83			
6/164000+899000	Entnahmen aus Verrechnungsrücklagen zwischen operativer Gebarung und Projekten	2116		1	392.795,68	340.000,00	52.795,68			
<b>SU 21 / 31</b>	<b>Summe Erträge / Einzahlungen operative Gebarung</b>				<b>1.529.289,86</b>	<b>997.400,00</b>	<b>531.889,86</b>	<b>626.749,42</b>	<b>640.000,00</b>	<b>-13.250,58</b>
1/164000-454000	Reinigungsmittel SOB	2221	3221		1.032,24		1.032,24	1.032,24		1.032,24
1/164000-600000	Stromkosten BLZ	2222	3222		11.115,87		11.115,87	11.115,87		11.115,87
1/164000-613000	Instandhaltung Feuerlöschteiche	2224	3224	24		2.000,00	-2.000,00	477,10	2.000,00	-1.522,90
1/164000-650000	Kreditzinsen	2241	3241	25	107.134,70	132.200,00	-25.065,30	107.134,70	132.200,00	-25.065,30
1/164000-670000	Versicherungen	2222	3222	24	1.839,84	1.700,00	139,84	1.839,84	1.700,00	139,84
1/164000-680000	Planmäßige Abschreibung	2226			187.840,97	80.000,00	107.840,97			
1/164000-683000	Verluste aus dem Abgang von Sachanlagen und immateriellen Vermögenswerten	2226			160.420,00		160.420,00			
1/164000-710000	Steuern Zeughaus	2225	3225	24	123,76	200,00	-76,24	123,76	200,00	-76,24
1/164000-711000	Gebühren Zeughaus	2225	3225	24	2.521,39	1.500,00	1.021,39	2.521,39	1.500,00	1.021,39
1/164000-729000	Umlage für Bezirksalarmierung	2225	3225	24	4.429,81	4.400,00	29,81	4.429,81	4.400,00	29,81
<b>SU 22 / 32</b>	<b>Summe Aufwendungen / Auszahlungen operative Gebarung</b>				<b>476.458,58</b>	<b>222.000,00</b>	<b>254.458,58</b>	<b>128.674,71</b>	<b>142.000,00</b>	<b>-13.325,29</b>
<b>SA 0 / SA 1</b>	<b>(0) Nettoergebnis (21 - 22) / (1) Geldfluss operative Gebarung (31 – 32)</b>				<b>1.052.831,28</b>	<b>775.400,00</b>	<b>277.431,28</b>	<b>498.074,71</b>	<b>498.000,00</b>	<b>74,71</b>
<b>SU 23</b>	<b>Summe Haushaltsrücklagen</b>				<b>0,00</b>	<b>0,00</b>	<b>0,00</b>	<b>0,00</b>	<b>0,00</b>	<b>0,00</b>
<b>SA00</b>	<b>Nettoergebnis nach Zuw./Entn. Haushaltsrücklagen (Saldo 0 +/- SU23)</b>				<b>1.052.831,28</b>	<b>775.400,00</b>	<b>277.431,28</b>			
<b>Investive Gebarung</b>										
6/164000+010000	Verkauf FF-Gebäude		3313	1 30				450.000,00	450.000,00	
6/164000+300000	Kapitaltransfers von Bund, Bundesfonds und Bundeskammern		3331	1 33				39.500,00		39.500,00
6/164000+301000	Landesbeiträge RU3		3331	1 33				120.000,00	60.000,00	60.000,00
2/164000+301000	Kapitaltransfers von Ländern, Landesfonds und Landeskammern		3331					26.305,00		26.305,00
6/164000+303000	Betrag FF Haag		3331	1 33				333.692,20		333.692,20
6/164000+305000	Kapitaltransfers von Unternehmen (ohne Finanzunternehmen)		3333	1				10.061,13		10.061,13
6/164000+307000	Kapitaltransfers von privaten Haushalten und privaten Organisationen ohne Erwerbszweck und andere		3334	1 34				15.850,00		15.850,00
<b>SU 33</b>	<b>Summe Einzahlungen investive Gebarung</b>							<b>995.408,33</b>	<b>510.000,00</b>	<b>485.408,33</b>



		MVAG	MVAG	VCQU	Ergebnisrechnung			Finanzierungsrechnung		
		EH	FH		RA 2024	VA 2024	RA - VA	RA 2024	VA 2024	RA - VA
5/164000-010000	Um-,Zu- Und Aufbauten		3413	1 40				2.964.728,63	2.370.000,00	594.728,63
<b>SU 34</b>	<b>Summe Auszahlungen investive Gebarung</b>							<b>2.964.728,63</b>	<b>2.370.000,00</b>	<b>594.728,63</b>
<b>SA2</b>	<b>Saldo (2) Geldfluss aus der Investiven Gebarung (33 – 34)</b>							<b>-1.969.320,30</b>	<b>-1.860.000,00</b>	<b>-109.320,30</b>
<b>SA3</b>	<b>Saldo (3) Nettofinanzierungssaldo (Saldo 1 + Saldo 2)</b>							<b>-1.471.245,59</b>	<b>-1.362.000,00</b>	<b>-109.245,59</b>
<b>Finanzierungstätigkeit</b>										
6/164000+346000	Bankdarlehen		3514	1 55				1.000.000,00	1.000.000,00	
<b>SU 35</b>	<b>Summe Einzahlungen aus der Finanzierungstätigkeit</b>							<b>1.000.000,00</b>	<b>1.000.000,00</b>	<b>0,00</b>
1/164000-346000	Tilgung von Bankdarlehen		3614	65				28.969,21	29.000,00	-30,79
<b>SU 36</b>	<b>Summe Auszahlungen aus der Finanzierungstätigkeit</b>							<b>28.969,21</b>	<b>29.000,00</b>	<b>-30,79</b>
<b>SA4</b>	<b>Saldo (4) Geldfluss aus der Finanzierungstätigkeit (35 – 36)</b>							<b>971.030,79</b>	<b>971.000,00</b>	<b>30,79</b>
<b>SA5</b>	<b>Saldo (5) Geldfluss aus der voranschlagswirksamen Gebarung (Saldo 3 + Saldo 4)</b>							<b>-500.214,80</b>	<b>-391.000,00</b>	<b>-109.214,80</b>
<b>18</b>	<b>Landesverteidigung</b>									
<b>180</b>	<b>Zivilschutz</b>									
<b>180000</b>	<b>Zivilschutz</b>									
<b>Operative Gebarung</b>										
<b>SU 21 / 31</b>	<b>Summe Erträge / Einzahlungen operative Gebarung</b>				<b>0,00</b>	<b>0,00</b>	<b>0,00</b>	<b>0,00</b>	<b>0,00</b>	<b>0,00</b>
1/180000-726000	Ausgaben für Zivilschutzmassnahmen	2225	3225	24	59.810,84	20.000,00	39.810,84	51.203,62	20.000,00	31.203,62
<b>SU 22 / 32</b>	<b>Summe Aufwendungen / Auszahlungen operative Gebarung</b>				<b>59.810,84</b>	<b>20.000,00</b>	<b>39.810,84</b>	<b>51.203,62</b>	<b>20.000,00</b>	<b>31.203,62</b>
<b>SA 0 / SA 1</b>	<b>(0) Nettoergebnis (21 - 22) / (1) Geldfluss operative Gebarung (31 – 32)</b>				<b>-59.810,84</b>	<b>-20.000,00</b>	<b>-39.810,84</b>	<b>-51.203,62</b>	<b>-20.000,00</b>	<b>-31.203,62</b>
<b>SU 23</b>	<b>Summe Haushaltsrücklagen</b>				<b>0,00</b>	<b>0,00</b>	<b>0,00</b>	<b>0,00</b>	<b>0,00</b>	<b>0,00</b>
<b>SA00</b>	<b>Nettoergebnis nach Zuw./Entn. Haushaltsrücklagen (Saldo 0 +/- SU23)</b>				<b>-59.810,84</b>	<b>-20.000,00</b>	<b>-39.810,84</b>			
<b>Investive Gebarung</b>										
<b>SU 33</b>	<b>Summe Einzahlungen investive Gebarung</b>							<b>0,00</b>	<b>0,00</b>	<b>0,00</b>
<b>SU 34</b>	<b>Summe Auszahlungen investive Gebarung</b>							<b>0,00</b>	<b>0,00</b>	<b>0,00</b>
<b>SA2</b>	<b>Saldo (2) Geldfluss aus der Investiven Gebarung (33 – 34)</b>							<b>0,00</b>	<b>0,00</b>	<b>0,00</b>
<b>SA3</b>	<b>Saldo (3) Nettofinanzierungssaldo (Saldo 1 + Saldo 2)</b>							<b>-51.203,62</b>	<b>-20.000,00</b>	<b>-31.203,62</b>
<b>Finanzierungstätigkeit</b>										
<b>SU 35</b>	<b>Summe Einzahlungen aus der Finanzierungstätigkeit</b>							<b>0,00</b>	<b>0,00</b>	<b>0,00</b>
<b>SU 36</b>	<b>Summe Auszahlungen aus der Finanzierungstätigkeit</b>							<b>0,00</b>	<b>0,00</b>	<b>0,00</b>
<b>SA4</b>	<b>Saldo (4) Geldfluss aus der Finanzierungstätigkeit (35 – 36)</b>							<b>0,00</b>	<b>0,00</b>	<b>0,00</b>
<b>SA5</b>	<b>Saldo (5) Geldfluss aus der voranschlagswirksamen Gebarung (Saldo 3 + Saldo 4)</b>							<b>-51.203,62</b>	<b>-20.000,00</b>	<b>-31.203,62</b>

		MVAG	MVAG	VCQU	Ergebnisrechnung			Finanzierungsrechnung		
		EH	FH		RA 2024	VA 2024	RA - VA	RA 2024	VA 2024	RA - VA
2 Unterricht, Erziehung, Sport und Wissenschaft										
21	Allgemeinbildender Unterricht									
211	Volksschulen									
211000	Volksschulen									
Operative Gebarung										
2/211000+808000	Essensbeiträge	2116	3116	16	1.785,20	1.200,00	585,20	1.764,40	1.200,00	564,40
2/211000+810100	Nachmittagsbetreuung	2114	3114	13	57.779,00	44.000,00	13.779,00	56.645,30	44.000,00	12.645,30
2/211000+811000	Miet- und Pächtertrag	2115	3115	14				150,00		150,00
2/211000+813000	Erträge aus der Auflösung von Investitionszuschüssen (Kapitaltransfers)	2127			14.128,33	14.100,00	28,33			
2/211000+816100	Kostenbeitrag ausw. VS-Schüler	2114	3114	13		2.000,00	-2.000,00		2.000,00	-2.000,00
2/211000+817000	Erträge aus der Auflösung von sonstigen Rückstellungen	2117			1.345,86		1.345,86			
2/211000+827000	Personalkostensätze	2116	3116	18	6.593,98	6.000,00	593,98	6.593,98	6.000,00	593,98
2/211000+861000	Landesbeiträge	2121	3121	15	36.858,39	35.000,00	1.858,39	36.858,39	35.000,00	1.858,39
SU 21 / 31	Summe Erträge / Einzahlungen operative Gebarung				118.490,76	102.300,00	16.190,76	102.012,07	88.200,00	13.812,07
1/211000-400000	GWG/Dienstbekleidung	2221	3221	23	5.797,38	6.000,00	-202,62	5.668,38	6.000,00	-331,62
1/211000-430000	Speisenankauf	2221	3221	23	5.502,12	6.000,00	-497,88	5.587,23	6.000,00	-412,77
1/211000-451000	Beheizung	2221	3221	23	16.106,37	15.000,00	1.106,37	16.106,37	15.000,00	1.106,37
1/211000-454000	Reinigungsmittel	2221	3221	23	4.703,53	3.000,00	1.703,53	4.936,82	3.000,00	1.936,82
1/211000-456000	Schreib-, Zeichen- und Sonstige Büromittel	2221	3221	23	3.946,28	3.500,00	446,28	4.118,08	3.500,00	618,08
1/211000-457000	Druckwerke	2221	3221	23	830,71	1.200,00	-369,29	830,71	1.200,00	-369,29
1/211000-459000	Sonstige Verbrauchsgüter (Handarb. Werkz.)	2221	3221	23	299,26	400,00	-100,74	265,36	400,00	-134,64
1/211000-459100	Kopienabrechnung	2221	3221	23	5.114,67	6.000,00	-885,33	5.114,67	6.000,00	-885,33
1/211000-459200	Lehrmittel	2221	3221	23	2.775,36	4.000,00	-1.224,64	2.775,36	4.000,00	-1.224,64
1/211000-510000	Bezüge Vertragsbedienstete	2211	3211	20	9.552,61	22.900,00	-13.347,39	9.552,61	22.900,00	-13.347,39
1/211000-511000	Bezüge Vertragsbedienstete	2211	3211	20	199.427,22	198.100,00	1.327,22	199.427,22	198.100,00	1.327,22
1/211000-522000	Bezüge von Aushilfskräften	2211	3211	20	3.156,00		3.156,00	3.156,00		3.156,00
1/211000-523000	Geldbezüge der nicht ganzjährig beschäftigten Arbeiter	2211	3211	20	3.150,00	3.000,00	150,00	3.150,00	3.000,00	150,00
1/211000-565000	Mehrdienstleistungsentschädigungen	2211	3211	20	65,95	700,00	-634,05	65,95	700,00	-634,05
1/211000-569000	Sonstige Nebengebühren	2211	3211	20	2.763,18	600,00	2.163,18	2.763,18	600,00	2.163,18
1/211000-580000	DGB/FLAG	2212	3212	20	6.847,56	7.000,00	-152,44	6.847,56	7.000,00	-152,44
1/211000-582000	DGB Sozialversicherung	2212	3212	20	48.521,15	49.600,00	-1.078,85	48.521,15	49.600,00	-1.078,85
1/211000-591000	Dotierung von Rückstellungen für Abfertigungen	2214			4.097,05	30.700,00	-26.602,95			

		MVAG	MVAG	VCQU	Ergebnisrechnung			Finanzierungsrechnung		
		EH	FH		RA 2024	VA 2024	RA - VA	RA 2024	VA 2024	RA - VA
1/211000-592000	Dotierung von Rückstellungen für Jubiläumszuwendungen	2214			1.578,25	1.700,00	-121,75			
1/211000-600000	Stromkosten	2222	3222	24	4.646,88	10.000,00	-5.353,12	4.646,88	10.000,00	-5.353,12
1/211000-614000	Instandhaltung von Gebäude und Anlagen	2224	3224	24	16.048,98	15.000,00	1.048,98	16.033,27	15.000,00	1.033,27
1/211000-618000	Instandhaltung der Einrichtung	2224	3224	24	5.351,88	3.000,00	2.351,88	5.320,34	3.000,00	2.320,34
1/211000-630000	Porto	2222	3222	24	79,00	300,00	-221,00	240,70	300,00	-59,30
1/211000-631000	Telekommunikationsdienste	2222	3222	24	685,83	400,00	285,83	1.023,44	400,00	623,44
1/211000-670000	Versicherungen	2222	3222	24	4.461,91	4.500,00	-38,09	4.461,91	4.500,00	-38,09
1/211000-680000	Planmäßige Abschreibung	2226			53.032,44	53.000,00	32,44			
1/211000-700000	Miete Kopiergerät	2223	3223	24	1.494,22	1.600,00	-105,78	1.494,22	1.600,00	-105,78
1/211000-705000	Leasing LED-Beleuchtung	2223	3223	24	8.231,02	7.100,00	1.131,02	8.231,02	7.100,00	1.131,02
1/211000-711000	Gebühren	2225	3225	24	8.107,99	8.400,00	-292,01	8.107,99	8.400,00	-292,01
1/211000-724000	Reisegebühren	2225	3225	24	68,00	500,00	-432,00	68,00	500,00	-432,00
1/211000-725000	Bibliothekserfordernisse	2225	3225	24		400,00	-400,00		400,00	-400,00
1/211000-728000	Unterrichtsfilmbeitrag	2225	3225	24	1.414,06	1.400,00	14,06	1.414,06	1.400,00	14,06
1/211000-729000	Sonstige Ausgaben (Schülerbeaufsichtigung+Schwimmkurs)	2225	3225	24	250,98	1.000,00	-749,02	148,56	1.000,00	-851,44
1/211000-752000	Schulumlage f. Ausw. Schüler	2231	3231	26	14.817,19	12.000,00	2.817,19	14.817,19	12.000,00	2.817,19
<b>SU 22 / 32</b>	<b>Summe Aufwendungen / Auszahlungen operative Gebarung</b>				<b>442.925,03</b>	<b>478.000,00</b>	<b>-35.074,97</b>	<b>384.894,23</b>	<b>392.600,00</b>	<b>-7.705,77</b>
<b>SA 0 / SA 1</b>	<b>(0) Nettoergebnis (21 - 22) / (1) Geldfluss operative Gebarung (31 - 32)</b>				<b>-324.434,27</b>	<b>-375.700,00</b>	<b>51.265,73</b>	<b>-282.882,16</b>	<b>-304.400,00</b>	<b>21.517,84</b>
<b>SU 23</b>	<b>Summe Haushaltsrücklagen</b>				<b>0,00</b>	<b>0,00</b>	<b>0,00</b>	<b>0,00</b>	<b>0,00</b>	<b>0,00</b>
<b>SA00</b>	<b>Nettoergebnis nach Zuw./Entn. Haushaltsrücklagen (Saldo 0 +/- SU23)</b>				<b>-324.434,27</b>	<b>-375.700,00</b>	<b>51.265,73</b>			
<b>Investive Gebarung</b>										
<b>SU 33</b>	<b>Summe Einzahlungen investive Gebarung</b>							<b>0,00</b>	<b>0,00</b>	<b>0,00</b>
1/211000-042000	Schuleinrichtung		3415	2 41					2.000,00	-2.000,00
<b>SU 34</b>	<b>Summe Auszahlungen investive Gebarung</b>							<b>0,00</b>	<b>2.000,00</b>	<b>-2.000,00</b>
<b>SA2</b>	<b>Saldo (2) Geldfluss aus der Investiven Gebarung (33 - 34)</b>							<b>0,00</b>	<b>-2.000,00</b>	<b>2.000,00</b>
<b>SA3</b>	<b>Saldo (3) Nettofinanzierungssaldo (Saldo 1 + Saldo 2)</b>							<b>-282.882,16</b>	<b>-306.400,00</b>	<b>23.517,84</b>
<b>Finanzierungstätigkeit</b>										
<b>SU 35</b>	<b>Summe Einzahlungen aus der Finanzierungstätigkeit</b>							<b>0,00</b>	<b>0,00</b>	<b>0,00</b>
<b>SU 36</b>	<b>Summe Auszahlungen aus der Finanzierungstätigkeit</b>							<b>0,00</b>	<b>0,00</b>	<b>0,00</b>
<b>SA4</b>	<b>Saldo (4) Geldfluss aus der Finanzierungstätigkeit (35 - 36)</b>							<b>0,00</b>	<b>0,00</b>	<b>0,00</b>
<b>SA5</b>	<b>Saldo (5) Geldfluss aus der voranschlagswirksamen Gebarung (Saldo 3 + Saldo 4)</b>							<b>-282.882,16</b>	<b>-306.400,00</b>	<b>23.517,84</b>
<b>212</b>	<b>Mittelschulen</b>									
<b>212000</b>	<b>Mittelschulen</b>									
<b>Operative Gebarung</b>										
<b>SU 21 / 31</b>	<b>Summe Erträge / Einzahlungen operative Gebarung</b>				<b>0,00</b>	<b>0,00</b>	<b>0,00</b>	<b>0,00</b>	<b>0,00</b>	<b>0,00</b>

		MVAG MVAG VCQU			Ergebnisrechnung			Finanzierungsrechnung		
		EH	FH		RA 2024	VA 2024	RA - VA	RA 2024	VA 2024	RA - VA
1/212000-752000	Schulumlagen an Mittelschulgemeinde	2231	3231	26	255.485,29	340.000,00	-84.514,71	255.485,29	340.000,00	-84.514,71
<b>SU 22 / 32</b>	<b>Summe Aufwendungen / Auszahlungen operative Gebarung</b>				<b>255.485,29</b>	<b>340.000,00</b>	<b>-84.514,71</b>	<b>255.485,29</b>	<b>340.000,00</b>	<b>-84.514,71</b>
<b>SA 0 / SA 1</b>	<b>(0) Nettoergebnis (21 - 22) / (1) Geldfluss operative Gebarung (31 - 32)</b>				<b>-255.485,29</b>	<b>-340.000,00</b>	<b>84.514,71</b>	<b>-255.485,29</b>	<b>-340.000,00</b>	<b>84.514,71</b>
<b>SU 23</b>	<b>Summe Haushaltsrücklagen</b>				<b>0,00</b>	<b>0,00</b>	<b>0,00</b>	<b>0,00</b>	<b>0,00</b>	<b>0,00</b>
<b>SA00</b>	<b>Nettoergebnis nach Zuw./Entn. Haushaltsrücklagen (Saldo 0 +/- SU23)</b>				<b>-255.485,29</b>	<b>-340.000,00</b>	<b>84.514,71</b>			
<b>Investive Gebarung</b>										
<b>SU 33</b>	<b>Summe Einzahlungen investive Gebarung</b>							<b>0,00</b>	<b>0,00</b>	<b>0,00</b>
<b>SU 34</b>	<b>Summe Auszahlungen investive Gebarung</b>							<b>0,00</b>	<b>0,00</b>	<b>0,00</b>
<b>SA2</b>	<b>Saldo (2) Geldfluss aus der Investiven Gebarung (33 - 34)</b>							<b>0,00</b>	<b>0,00</b>	<b>0,00</b>
<b>SA3</b>	<b>Saldo (3) Nettofinanzierungssaldo (Saldo 1 + Saldo 2)</b>							<b>-255.485,29</b>	<b>-340.000,00</b>	<b>84.514,71</b>
<b>Finanzierungstätigkeit</b>										
<b>SU 35</b>	<b>Summe Einzahlungen aus der Finanzierungstätigkeit</b>							<b>0,00</b>	<b>0,00</b>	<b>0,00</b>
<b>SU 36</b>	<b>Summe Auszahlungen aus der Finanzierungstätigkeit</b>							<b>0,00</b>	<b>0,00</b>	<b>0,00</b>
<b>SA4</b>	<b>Saldo (4) Geldfluss aus der Finanzierungstätigkeit (35 - 36)</b>							<b>0,00</b>	<b>0,00</b>	<b>0,00</b>
<b>SA5</b>	<b>Saldo (5) Geldfluss aus der voranschlagswirksamen Gebarung (Saldo 3 + Saldo 4)</b>							<b>-255.485,29</b>	<b>-340.000,00</b>	<b>84.514,71</b>
<b>213</b>	<b>Sonderschulen</b>									
<b>213000</b>	<b>Sonderschulen</b>									
<b>Operative Gebarung</b>										
2/213000+817000	Erträge aus der Auflösung von sonstigen Rückstellungen	2117			55,74		55,74			
<b>SU 21 / 31</b>	<b>Summe Erträge / Einzahlungen operative Gebarung</b>				<b>55,74</b>	<b>0,00</b>	<b>55,74</b>	<b>0,00</b>	<b>0,00</b>	<b>0,00</b>
1/213000-592000	Dotierung von Rückstellungen für Jubiläumszuwendungen	2214			114,04		114,04			
1/213000-752000	Schulumlagen an Sonderschulgemeinde	2231	3231	26	111.919,56	125.100,00	-13.180,44	111.919,56	125.100,00	-13.180,44
<b>SU 22 / 32</b>	<b>Summe Aufwendungen / Auszahlungen operative Gebarung</b>				<b>112.033,60</b>	<b>125.100,00</b>	<b>-13.066,40</b>	<b>111.919,56</b>	<b>125.100,00</b>	<b>-13.180,44</b>
<b>SA 0 / SA 1</b>	<b>(0) Nettoergebnis (21 - 22) / (1) Geldfluss operative Gebarung (31 - 32)</b>				<b>-111.977,86</b>	<b>-125.100,00</b>	<b>13.122,14</b>	<b>-111.919,56</b>	<b>-125.100,00</b>	<b>13.180,44</b>
<b>SU 23</b>	<b>Summe Haushaltsrücklagen</b>				<b>0,00</b>	<b>0,00</b>	<b>0,00</b>	<b>0,00</b>	<b>0,00</b>	<b>0,00</b>
<b>SA00</b>	<b>Nettoergebnis nach Zuw./Entn. Haushaltsrücklagen (Saldo 0 +/- SU23)</b>				<b>-111.977,86</b>	<b>-125.100,00</b>	<b>13.122,14</b>			
<b>Investive Gebarung</b>										
<b>SU 33</b>	<b>Summe Einzahlungen investive Gebarung</b>							<b>0,00</b>	<b>0,00</b>	<b>0,00</b>
<b>SU 34</b>	<b>Summe Auszahlungen investive Gebarung</b>							<b>0,00</b>	<b>0,00</b>	<b>0,00</b>
<b>SA2</b>	<b>Saldo (2) Geldfluss aus der Investiven Gebarung (33 - 34)</b>							<b>0,00</b>	<b>0,00</b>	<b>0,00</b>
<b>SA3</b>	<b>Saldo (3) Nettofinanzierungssaldo (Saldo 1 + Saldo 2)</b>							<b>-111.919,56</b>	<b>-125.100,00</b>	<b>13.180,44</b>
<b>Finanzierungstätigkeit</b>										
<b>SU 35</b>	<b>Summe Einzahlungen aus der Finanzierungstätigkeit</b>							<b>0,00</b>	<b>0,00</b>	<b>0,00</b>
<b>SU 36</b>	<b>Summe Auszahlungen aus der Finanzierungstätigkeit</b>							<b>0,00</b>	<b>0,00</b>	<b>0,00</b>
<b>SA4</b>	<b>Saldo (4) Geldfluss aus der Finanzierungstätigkeit (35 - 36)</b>							<b>0,00</b>	<b>0,00</b>	<b>0,00</b>

		MVAG	MVAG	VCQU	Ergebnisrechnung			Finanzierungsrechnung		
		EH	FH		RA 2024	VA 2024	RA - VA	RA 2024	VA 2024	RA - VA
<b>SA5</b>	<b>Saldo (5) Geldfluss aus der voranschlagswirksamen Gebarung (Saldo 3 + Saldo 4)</b>							<b>-111.919,56</b>	<b>-125.100,00</b>	<b>13.180,44</b>
<b>214</b>	<b>Polytechnische Schulen</b>									
<b>214000</b>	<b>Schulen der Polytechnischen Lehrgänge</b>									
<b>Operative Gebarung</b>										
<b>SU 21 / 31</b>	<b>Summe Erträge / Einzahlungen operative Gebarung</b>				<b>0,00</b>	<b>0,00</b>	<b>0,00</b>	<b>0,00</b>	<b>0,00</b>	<b>0,00</b>
1/214000-752000	Schulumlage f. Ausw. Schüler (Poly)	2231	3231	26	22.951,09	30.000,00	-7.048,91	22.951,09	30.000,00	-7.048,91
<b>SU 22 / 32</b>	<b>Summe Aufwendungen / Auszahlungen operative Gebarung</b>				<b>22.951,09</b>	<b>30.000,00</b>	<b>-7.048,91</b>	<b>22.951,09</b>	<b>30.000,00</b>	<b>-7.048,91</b>
<b>SA 0 / SA 1</b>	<b>(0) Nettoergebnis (21 - 22) / (1) Geldfluss operative Gebarung (31 - 32)</b>				<b>-22.951,09</b>	<b>-30.000,00</b>	<b>7.048,91</b>	<b>-22.951,09</b>	<b>-30.000,00</b>	<b>7.048,91</b>
<b>SU 23</b>	<b>Summe Haushaltsrücklagen</b>				<b>0,00</b>	<b>0,00</b>	<b>0,00</b>	<b>0,00</b>	<b>0,00</b>	<b>0,00</b>
<b>SA00</b>	<b>Nettoergebnis nach Zuw./Entn. Haushaltsrücklagen (Saldo 0 +/- SU23)</b>				<b>-22.951,09</b>	<b>-30.000,00</b>	<b>7.048,91</b>			
<b>Investive Gebarung</b>										
<b>SU 33</b>	<b>Summe Einzahlungen investive Gebarung</b>							<b>0,00</b>	<b>0,00</b>	<b>0,00</b>
<b>SU 34</b>	<b>Summe Auszahlungen investive Gebarung</b>							<b>0,00</b>	<b>0,00</b>	<b>0,00</b>
<b>SA2</b>	<b>Saldo (2) Geldfluss aus der Investiven Gebarung (33 - 34)</b>							<b>0,00</b>	<b>0,00</b>	<b>0,00</b>
<b>SA3</b>	<b>Saldo (3) Nettofinanzierungssaldo (Saldo 1 + Saldo 2)</b>							<b>-22.951,09</b>	<b>-30.000,00</b>	<b>7.048,91</b>
<b>Finanzierungstätigkeit</b>										
<b>SU 35</b>	<b>Summe Einzahlungen aus der Finanzierungstätigkeit</b>							<b>0,00</b>	<b>0,00</b>	<b>0,00</b>
<b>SU 36</b>	<b>Summe Auszahlungen aus der Finanzierungstätigkeit</b>							<b>0,00</b>	<b>0,00</b>	<b>0,00</b>
<b>SA4</b>	<b>Saldo (4) Geldfluss aus der Finanzierungstätigkeit (35 - 36)</b>							<b>0,00</b>	<b>0,00</b>	<b>0,00</b>
<b>SA5</b>	<b>Saldo (5) Geldfluss aus der voranschlagswirksamen Gebarung (Saldo 3 + Saldo 4)</b>							<b>-22.951,09</b>	<b>-30.000,00</b>	<b>7.048,91</b>
<b>22</b>	<b>Berufsbildender Unterricht; Anstalten der Bildung für Lehrerinnen und Lehrer sowie Erzieherinnen und Erzieher</b>									
<b>220</b>	<b>Berufsbildende Pflichtschulen</b>									
<b>220000</b>	<b>Berufsbildende Pflichtschulen</b>									
<b>Operative Gebarung</b>										
<b>SU 21 / 31</b>	<b>Summe Erträge / Einzahlungen operative Gebarung</b>				<b>0,00</b>	<b>0,00</b>	<b>0,00</b>	<b>0,00</b>	<b>0,00</b>	<b>0,00</b>
1/220000-751000	Berufschulerhaltungsbeitrag	2231	3231	26	125.250,00	125.300,00	-50,00	125.250,00	125.300,00	-50,00
<b>SU 22 / 32</b>	<b>Summe Aufwendungen / Auszahlungen operative Gebarung</b>				<b>125.250,00</b>	<b>125.300,00</b>	<b>-50,00</b>	<b>125.250,00</b>	<b>125.300,00</b>	<b>-50,00</b>
<b>SA 0 / SA 1</b>	<b>(0) Nettoergebnis (21 - 22) / (1) Geldfluss operative Gebarung (31 - 32)</b>				<b>-125.250,00</b>	<b>-125.300,00</b>	<b>50,00</b>	<b>-125.250,00</b>	<b>-125.300,00</b>	<b>50,00</b>
<b>SU 23</b>	<b>Summe Haushaltsrücklagen</b>				<b>0,00</b>	<b>0,00</b>	<b>0,00</b>	<b>0,00</b>	<b>0,00</b>	<b>0,00</b>
<b>SA00</b>	<b>Nettoergebnis nach Zuw./Entn. Haushaltsrücklagen (Saldo 0 +/- SU23)</b>				<b>-125.250,00</b>	<b>-125.300,00</b>	<b>50,00</b>			
<b>Investive Gebarung</b>										
<b>SU 33</b>	<b>Summe Einzahlungen investive Gebarung</b>							<b>0,00</b>	<b>0,00</b>	<b>0,00</b>
<b>SU 34</b>	<b>Summe Auszahlungen investive Gebarung</b>							<b>0,00</b>	<b>0,00</b>	<b>0,00</b>
<b>SA2</b>	<b>Saldo (2) Geldfluss aus der Investiven Gebarung (33 - 34)</b>							<b>0,00</b>	<b>0,00</b>	<b>0,00</b>
<b>SA3</b>	<b>Saldo (3) Nettofinanzierungssaldo (Saldo 1 + Saldo 2)</b>							<b>-125.250,00</b>	<b>-125.300,00</b>	<b>50,00</b>

		MVAG	MVAG	VCQU	Ergebnisrechnung			Finanzierungsrechnung		
		EH	FH		RA 2024	VA 2024	RA - VA	RA 2024	VA 2024	RA - VA
<b>Finanzierungstätigkeit</b>										
<b>SU 35</b>	Summe Einzahlungen aus der Finanzierungstätigkeit							0,00	0,00	0,00
<b>SU 36</b>	Summe Auszahlungen aus der Finanzierungstätigkeit							0,00	0,00	0,00
<b>SA4</b>	Saldo (4) Geldfluss aus der Finanzierungstätigkeit (35 – 36)							0,00	0,00	0,00
<b>SA5</b>	Saldo (5) Geldfluss aus der voranschlagswirksamen Gebarung (Saldo 3 + Saldo 4)							-125.250,00	-125.300,00	50,00
<b>221 Berufsbildende mittlere Schulen</b>										
<b>221000 Berufsbildende mittlere Schulen</b>										
<b>Operative Gebarung</b>										
2/221000+817000	Erträge aus der Auflösung von sonstigen Rückstellungen	2117				25.500,00	-25.500,00			
2/221000+827000	Personalkostenersätze	2116	3116	18	3.034,35		3.034,35	3.034,35		3.034,35
2/221000+860000	Ersätze für Betriebsaufwand	2121	3121	15	104.798,46	58.600,00	46.198,46	145.148,93	58.600,00	86.548,93
<b>SU 21 / 31</b>	<b>Summe Erträge / Einzahlungen operative Gebarung</b>				<b>107.832,81</b>	<b>84.100,00</b>	<b>23.732,81</b>	<b>148.183,28</b>	<b>58.600,00</b>	<b>89.583,28</b>
1/221000-451000	Beheizung	2221	3221	23	29.911,82	26.000,00	3.911,82	29.911,82	26.000,00	3.911,82
1/221000-511000	Bezüge Vertragsbedienstete	2211	3211	20	31.656,00	28.300,00	3.356,00	31.656,00	28.300,00	3.356,00
1/221000-565000	Mehrdienstleistungsentschädigungen	2211	3211	20	123,84	200,00	-76,16	123,84	200,00	-76,16
1/221000-569000	Sonstige Nebengebühren	2211	3211	20	244,11	500,00	-255,89	244,11	500,00	-255,89
1/221000-580000	DGB/FLAG	2212	3212	20	603,24	600,00	3,24	603,24	600,00	3,24
1/221000-582000	DGB Sozialversicherung	2212	3212	20	7.930,15	6.600,00	1.330,15	7.930,15	6.600,00	1.330,15
1/221000-591000	Dotierung von Rückstellungen für Abfertigungen	2214			3.280,58		3.280,58			
1/221000-600000	Stromkosten	2222	3222	24	12.885,73		12.885,73	12.885,73		12.885,73
1/221000-614000	Instandhaltung von Gebäude und Anlagen	2224	3224	24	436,21		436,21	436,21		436,21
1/221000-670000	Versicherungen	2222	3222	24	8.286,47	8.400,00	-113,53	8.286,47	8.400,00	-113,53
1/221000-710000	Steuern und Abgaben	2225	3225	24	120,64	200,00	-79,36	120,64	200,00	-79,36
1/221000-711000	Gebühren	2225	3225	24	20.340,49	20.000,00	340,49	20.419,08	20.000,00	419,08
1/221000-729000	Sonstige Ausgaben	2225	3225	24	28,44		28,44	28,44		28,44
<b>SU 22 / 32</b>	<b>Summe Aufwendungen / Auszahlungen operative Gebarung</b>				<b>115.847,72</b>	<b>90.800,00</b>	<b>25.047,72</b>	<b>112.645,73</b>	<b>90.800,00</b>	<b>21.845,73</b>
<b>SA 0 / SA 1</b>	<b>(0) Nettoergebnis (21 - 22) / (1) Geldfluss operative Gebarung (31 – 32)</b>				<b>-8.014,91</b>	<b>-6.700,00</b>	<b>-1.314,91</b>	<b>35.537,55</b>	<b>-32.200,00</b>	<b>67.737,55</b>
<b>SU 23</b>	<b>Summe Haushaltsrücklagen</b>				<b>0,00</b>	<b>0,00</b>	<b>0,00</b>	<b>0,00</b>	<b>0,00</b>	<b>0,00</b>
<b>SA00</b>	<b>Nettoergebnis nach Zuw./Entn. Haushaltsrücklagen (Saldo 0 +/- SU23)</b>				<b>-8.014,91</b>	<b>-6.700,00</b>	<b>-1.314,91</b>			
<b>Investive Gebarung</b>										
<b>SU 33</b>	<b>Summe Einzahlungen investive Gebarung</b>							<b>0,00</b>	<b>0,00</b>	<b>0,00</b>
<b>SU 34</b>	<b>Summe Auszahlungen investive Gebarung</b>							<b>0,00</b>	<b>0,00</b>	<b>0,00</b>
<b>SA2</b>	<b>Saldo (2) Geldfluss aus der Investiven Gebarung (33 – 34)</b>							<b>0,00</b>	<b>0,00</b>	<b>0,00</b>
<b>SA3</b>	<b>Saldo (3) Nettofinanzierungssaldo (Saldo 1 + Saldo 2)</b>							<b>35.537,55</b>	<b>-32.200,00</b>	<b>67.737,55</b>

		MVAG	MVAG	VCQU	Ergebnisrechnung			Finanzierungsrechnung		
		EH	FH		RA 2024	VA 2024	RA - VA	RA 2024	VA 2024	RA - VA
<b>Finanzierungstätigkeit</b>										
<b>SU 35</b>	<b>Summe Einzahlungen aus der Finanzierungstätigkeit</b>							<b>0,00</b>	<b>0,00</b>	<b>0,00</b>
<b>SU 36</b>	<b>Summe Auszahlungen aus der Finanzierungstätigkeit</b>							<b>0,00</b>	<b>0,00</b>	<b>0,00</b>
<b>SA4</b>	<b>Saldo (4) Geldfluss aus der Finanzierungstätigkeit (35 – 36)</b>							<b>0,00</b>	<b>0,00</b>	<b>0,00</b>
<b>SA5</b>	<b>Saldo (5) Geldfluss aus der voranschlagswirksamen Gebarung (Saldo 3 + Saldo 4)</b>							<b>35.537,55</b>	<b>-32.200,00</b>	<b>67.737,55</b>
<b>24</b>	<b>Vorschulische Erziehung</b>									
<b>240</b>	<b>Kindergärten</b>									
<b>240000</b>	<b>TBE - Kleinstkinderbetreuung</b>									
<b>Operative Gebarung</b>										
2/240000+810100	TBE Früherziehung	2114	3114	13	4.699,23	4.000,00	699,23	4.500,13	4.000,00	500,13
2/240000+810200	TBE Essensbeiträge	2114	3114	13	6.242,69	6.000,00	242,69	6.012,56	6.000,00	12,56
2/240000+817000	Erträge aus der Auflösung von sonstigen Rückstellungen	2117			35,11		35,11			
2/240000+827000	TBE Personalkostenersätze	2116	3116	18	78.669,41	40.000,00	38.669,41	78.669,41	40.000,00	38.669,41
2/240000+861000	Landesbeiträge (Zukunftsfonds)	2121	3121		97.364,22	60.000,00	37.364,22	97.364,22	60.000,00	37.364,22
<b>SU 21 / 31</b>	<b>Summe Erträge / Einzahlungen operative Gebarung</b>				<b>187.010,66</b>	<b>110.000,00</b>	<b>77.010,66</b>	<b>186.546,32</b>	<b>110.000,00</b>	<b>76.546,32</b>
1/240000-400000	Geringwertige Wirtschaftsgüter (GWG)	2221	3221	23	129,16	1.000,00	-870,84		1.000,00	-1.000,00
1/240000-430000	Speisenankauf	2221	3221	23	6.445,09	6.000,00	445,09	6.265,46	6.000,00	265,46
1/240000-451000	Beheizung/Kleinstkinder	2221	3221	23	3.785,97	12.000,00	-8.214,03	3.496,81	12.000,00	-8.503,19
1/240000-459100	Kopienabrechnung	2221	3221		112,80		112,80	112,80		112,80
1/240000-459200	Beschäftigungsmaterial/Kleinstkinder	2221	3221	23	1.303,62	2.000,00	-696,38	1.442,34	2.000,00	-557,66
1/240000-510000	Bezüge Vertragsbedienstete Schema I	2211	3211	20	37.323,10	54.800,00	-17.476,90	37.323,10	54.800,00	-17.476,90
1/240000-511000	Bezüge Vertragsbedienstete Schema II	2211	3211	20	86.439,42	76.500,00	9.939,42	86.439,42	76.500,00	9.939,42
1/240000-523000	Geldbezüge der nicht ganzjährig beschäftigten Arbeiter	2211	3211	20	4.200,00	3.000,00	1.200,00	4.200,00	3.000,00	1.200,00
1/240000-565000	Mehrdienstleistungsentschädigungen	2211	3211	20	174,75	100,00	74,75	174,75	100,00	74,75
1/240000-569000	Sonst.Nebengebühren	2211	3211	20	2.926,02	800,00	2.126,02	2.926,02	800,00	2.126,02
1/240000-580000	DGB/FLAG	2212	3212	20	4.802,83	4.900,00	-97,17	4.802,83	4.900,00	-97,17
1/240000-582000	DGB Sozialversicherung	2212	3212	20	27.547,82	28.100,00	-552,18	27.547,82	28.100,00	-552,18
1/240000-592000	Dotierung von Rückstellungen für Jubiläumszuwendungen	2214			3.184,93	1.800,00	1.384,93			
1/240000-600000	Stromkosten/Kleinstkinder	2222	3222	24	756,31	1.500,00	-743,69	756,31	1.500,00	-743,69
1/240000-631000	Telekommunikationsdienste/Kleinstkinder	2222	3222	24	525,36	600,00	-74,64	568,62	600,00	-31,38
1/240000-680000	Planmäßige Abschreibung	2226			4.208,45	4.200,00	8,45			
1/240000-700000	Miet- und Pachtaufwand	2223	3223		234,00		234,00	234,00		234,00
1/240000-711000	Gebühren/Kleinstkinder	2225	3225	24	2.675,93	2.500,00	175,93	2.675,93	2.500,00	175,93

		MVAG	MVAG	VCQU	Ergebnisrechnung			Finanzierungsrechnung		
		EH	FH		RA 2024	VA 2024	RA - VA	RA 2024	VA 2024	RA - VA
1/240000-724000	Reisegebühren	2225	3225	24	24,36	400,00	-375,64	24,36	400,00	-375,64
1/240000-728000	Sonstige Ausgaben/Kleinstkinder	2225	3225	24	1.919,57	800,00	1.119,57	1.919,57	800,00	1.119,57
<b>SU 22 / 32</b>	<b>Summe Aufwendungen / Auszahlungen operative Gebarung</b>				<b>188.719,49</b>	<b>201.000,00</b>	<b>-12.280,51</b>	<b>180.910,14</b>	<b>195.000,00</b>	<b>-14.089,86</b>
<b>SA 0 / SA 1</b>	<b>(0) Nettoergebnis (21 - 22) / (1) Geldfluss operative Gebarung (31 – 32)</b>				<b>-1.708,83</b>	<b>-91.000,00</b>	<b>89.291,17</b>	<b>5.636,18</b>	<b>-85.000,00</b>	<b>90.636,18</b>
<b>SU 23</b>	<b>Summe Haushaltsrücklagen</b>				<b>0,00</b>	<b>0,00</b>	<b>0,00</b>	<b>0,00</b>	<b>0,00</b>	<b>0,00</b>
<b>SA00</b>	<b>Nettoergebnis nach Zuw./Entn. Haushaltsrücklagen (Saldo 0 +/- SU23)</b>				<b>-1.708,83</b>	<b>-91.000,00</b>	<b>89.291,17</b>			
<b>Investive Gebarung</b>										
<b>SU 33</b>	<b>Summe Einzahlungen investive Gebarung</b>							<b>0,00</b>	<b>0,00</b>	<b>0,00</b>
<b>SU 34</b>	<b>Summe Auszahlungen investive Gebarung</b>							<b>0,00</b>	<b>0,00</b>	<b>0,00</b>
<b>SA2</b>	<b>Saldo (2) Geldfluss aus der Investiven Gebarung (33 – 34)</b>							<b>0,00</b>	<b>0,00</b>	<b>0,00</b>
<b>SA3</b>	<b>Saldo (3) Nettofinanzierungssaldo (Saldo 1 + Saldo 2)</b>							<b>5.636,18</b>	<b>-85.000,00</b>	<b>90.636,18</b>
<b>Finanzierungstätigkeit</b>										
<b>SU 35</b>	<b>Summe Einzahlungen aus der Finanzierungstätigkeit</b>							<b>0,00</b>	<b>0,00</b>	<b>0,00</b>
<b>SU 36</b>	<b>Summe Auszahlungen aus der Finanzierungstätigkeit</b>							<b>0,00</b>	<b>0,00</b>	<b>0,00</b>
<b>SA4</b>	<b>Saldo (4) Geldfluss aus der Finanzierungstätigkeit (35 – 36)</b>							<b>0,00</b>	<b>0,00</b>	<b>0,00</b>
<b>SA5</b>	<b>Saldo (5) Geldfluss aus der voranschlagswirksamen Gebarung (Saldo 3 + Saldo 4)</b>							<b>5.636,18</b>	<b>-85.000,00</b>	<b>90.636,18</b>
<b>240010</b>	<b>TBE Zwergenstube</b>									
<b>Operative Gebarung</b>										
<b>SU 21 / 31</b>	<b>Summe Erträge / Einzahlungen operative Gebarung</b>				<b>0,00</b>	<b>0,00</b>	<b>0,00</b>	<b>0,00</b>	<b>0,00</b>	<b>0,00</b>
1/240010-711000	Gebühren Zwergenstube	2225	3225		138,27		138,27	138,27		138,27
<b>SU 22 / 32</b>	<b>Summe Aufwendungen / Auszahlungen operative Gebarung</b>				<b>138,27</b>	<b>0,00</b>	<b>138,27</b>	<b>138,27</b>	<b>0,00</b>	<b>138,27</b>
<b>SA 0 / SA 1</b>	<b>(0) Nettoergebnis (21 - 22) / (1) Geldfluss operative Gebarung (31 – 32)</b>				<b>-138,27</b>	<b>0,00</b>	<b>-138,27</b>	<b>-138,27</b>	<b>0,00</b>	<b>-138,27</b>
<b>SU 23</b>	<b>Summe Haushaltsrücklagen</b>				<b>0,00</b>	<b>0,00</b>	<b>0,00</b>	<b>0,00</b>	<b>0,00</b>	<b>0,00</b>
<b>SA00</b>	<b>Nettoergebnis nach Zuw./Entn. Haushaltsrücklagen (Saldo 0 +/- SU23)</b>				<b>-138,27</b>	<b>0,00</b>	<b>-138,27</b>			
<b>Investive Gebarung</b>										
<b>SU 33</b>	<b>Summe Einzahlungen investive Gebarung</b>							<b>0,00</b>	<b>0,00</b>	<b>0,00</b>
<b>SU 34</b>	<b>Summe Auszahlungen investive Gebarung</b>							<b>0,00</b>	<b>0,00</b>	<b>0,00</b>
<b>SA2</b>	<b>Saldo (2) Geldfluss aus der Investiven Gebarung (33 – 34)</b>							<b>0,00</b>	<b>0,00</b>	<b>0,00</b>
<b>SA3</b>	<b>Saldo (3) Nettofinanzierungssaldo (Saldo 1 + Saldo 2)</b>							<b>-138,27</b>	<b>0,00</b>	<b>-138,27</b>
<b>Finanzierungstätigkeit</b>										
<b>SU 35</b>	<b>Summe Einzahlungen aus der Finanzierungstätigkeit</b>							<b>0,00</b>	<b>0,00</b>	<b>0,00</b>
<b>SU 36</b>	<b>Summe Auszahlungen aus der Finanzierungstätigkeit</b>							<b>0,00</b>	<b>0,00</b>	<b>0,00</b>
<b>SA4</b>	<b>Saldo (4) Geldfluss aus der Finanzierungstätigkeit (35 – 36)</b>							<b>0,00</b>	<b>0,00</b>	<b>0,00</b>
<b>SA5</b>	<b>Saldo (5) Geldfluss aus der voranschlagswirksamen Gebarung (Saldo 3 + Saldo 4)</b>							<b>-138,27</b>	<b>0,00</b>	<b>-138,27</b>



		MVAG	MVAG	VCQU	Ergebnisrechnung			Finanzierungsrechnung		
		EH	FH		RA 2024	VA 2024	RA - VA	RA 2024	VA 2024	RA - VA
<b>240100</b>	<b>Kindergärten</b>									
<b>Operative Gebarung</b>										
2/240100+808000	Essensbeiträge	2116	3116	16	10.227,55	8.000,00	2.227,55	10.344,13	8.000,00	2.344,13
2/240100+810000	Elternbeiträge	2114	3114	13	10.099,40	10.000,00	99,40	10.187,89	10.000,00	187,89
2/240100+810100	Kindergarten-Nachmittagsbetreuung	2114	3114	13	15.232,53	17.000,00	-1.767,47	15.328,35	17.000,00	-1.671,65
2/240100+813000	Erträge aus der Auflösung von Investitionszuschüssen (Kapitaltransfers)	2127			3.813,87	3.800,00	13,87			
2/240100+861000	Landesbeiträge (Zukunftsfonds)	2121	3121	15		40.000,00	-40.000,00		40.000,00	-40.000,00
<b>SU 21 / 31</b>	<b>Summe Erträge / Einzahlungen operative Gebarung</b>				<b>39.373,35</b>	<b>78.800,00</b>	<b>-39.426,65</b>	<b>35.860,37</b>	<b>75.000,00</b>	<b>-39.139,63</b>
1/240100-400000	Geringwertige Wirtschaftsgüter (GWG)	2221	3221	23	223,41	2.000,00	-1.776,59	223,41	2.000,00	-1.776,59
1/240100-430000	Speisenankauf	2221	3221	23	11.819,02	11.000,00	819,02	11.651,17	11.000,00	651,17
1/240100-451000	Beheizung	2221	3221	23	6.280,30	11.000,00	-4.719,70	6.280,30	11.000,00	-4.719,70
1/240100-454000	Reinigungsmaterial	2221	3221	23	917,13	3.000,00	-2.082,87	904,18	3.000,00	-2.095,82
1/240100-456000	Büromaterial	2221	3221	23	1.020,46	1.200,00	-179,54	1.020,46	1.200,00	-179,54
1/240100-459000	Sonstige Verbrauchsgüter	2221	3221	23	193,23	300,00	-106,77	218,36	300,00	-81,64
1/240100-459100	Kopienabrechnung	2221	3221	23	314,46	400,00	-85,54	314,46	400,00	-85,54
1/240100-459200	Beschäftigungsmaterial	2221	3221	23	7.353,39	10.000,00	-2.646,61	7.353,39	10.000,00	-2.646,61
1/240100-511000	Bezüge Vertragsbedienstete	2211	3211	20	150.818,06	138.200,00	12.618,06	150.818,06	138.200,00	12.618,06
1/240100-522000	Bezüge von Aushilfskräften	2211	3211	20	8.679,00	10.000,00	-1.321,00	8.679,00	10.000,00	-1.321,00
1/240100-523000	Geldbezüge der nicht ganzjährig beschäftigten Arbeiter	2211	3211	20	1.050,00	2.000,00	-950,00	1.050,00	2.000,00	-950,00
1/240100-565000	Mehrleistungsvergütungen	2211	3211	20	265,45	100,00	165,45	265,45	100,00	165,45
1/240100-569000	Sonstige Nebengebühren	2211	3211	20	4.116,36	1.000,00	3.116,36	4.116,36	1.000,00	3.116,36
1/240100-580000	DGB/FLAG	2212	3212	20	5.632,46	5.100,00	532,46	5.632,46	5.100,00	532,46
1/240100-582000	DGB Sozialversicherung	2212	3212	20	32.053,84	29.100,00	2.953,84	32.053,84	29.100,00	2.953,84
1/240100-591000	Dotierung von Rückstellungen für Abfertigungen	2214			3.006,73	1.100,00	1.906,73			
1/240100-592000	Dotierung von Rückstellungen für Jubiläumszuwendungen	2214			4.655,50	1.300,00	3.355,50			
1/240100-600000	Stromkosten	2222	3222	24	1.291,60	5.000,00	-3.708,40	1.291,60	5.000,00	-3.708,40
1/240100-614000	Instandhaltung des Gebäudes	2224	3224	24	1.800,82	3.500,00	-1.699,18	1.800,82	3.500,00	-1.699,18
1/240100-618000	Instandhaltung der Anlagen und Einrichtung	2224	3224	24	10.058,73	17.000,00	-6.941,27	9.627,27	17.000,00	-7.372,73
1/240100-631000	Telekommunikationsdienste	2222	3222	24	344,53	900,00	-555,47	344,53	900,00	-555,47
1/240100-670000	Versicherungen	2222	3222	24	1.241,79	1.500,00	-258,21	1.241,79	1.500,00	-258,21
1/240100-680000	Planmäßige Abschreibung	2226			22.140,45	22.100,00	40,45			
1/240100-700000	Miete Kopiergeräte	2223	3223	24	502,68	600,00	-97,32	502,68	600,00	-97,32
1/240100-711000	Gebühren	2225	3225	24	2.626,02	2.800,00	-173,98	2.626,02	2.800,00	-173,98
1/240100-728000	Entgelte für sonstige Leistungen	2225	3225	24	43,26	500,00	-456,74	43,26	500,00	-456,74
<b>SU 22 / 32</b>	<b>Summe Aufwendungen / Auszahlungen operative Gebarung</b>				<b>278.448,68</b>	<b>280.700,00</b>	<b>-2.251,32</b>	<b>248.058,87</b>	<b>256.200,00</b>	<b>-8.141,13</b>

		MVAG	MVAG	VCQU	Ergebnisrechnung			Finanzierungsrechnung		
		EH	FH		RA 2024	VA 2024	RA - VA	RA 2024	VA 2024	RA - VA
<b>SA 0 / SA 1</b>	<b>(0) Nettoergebnis (21 - 22) / (1) Geldfluss operative Gebarung (31 – 32)</b>				<b>-239.075,33</b>	<b>-201.900,00</b>	<b>-37.175,33</b>	<b>-212.198,50</b>	<b>-181.200,00</b>	<b>-30.998,50</b>
<b>SU 23</b>	<b>Summe Haushaltsrücklagen</b>				<b>0,00</b>	<b>0,00</b>	<b>0,00</b>	<b>0,00</b>	<b>0,00</b>	<b>0,00</b>
<b>SA00</b>	<b>Nettoergebnis nach Zuw./Entn. Haushaltsrücklagen (Saldo 0 +/- SU23)</b>				<b>-239.075,33</b>	<b>-201.900,00</b>	<b>-37.175,33</b>			
<b>Investive Gebarung</b>										
<b>SU 33</b>	<b>Summe Einzahlungen investive Gebarung</b>							<b>0,00</b>	<b>0,00</b>	<b>0,00</b>
1/240100-042000	Einrichtungsgegenstände		3415	2 41					2.000,00	-2.000,00
<b>SU 34</b>	<b>Summe Auszahlungen investive Gebarung</b>							<b>0,00</b>	<b>2.000,00</b>	<b>-2.000,00</b>
<b>SA2</b>	<b>Saldo (2) Geldfluss aus der Investiven Gebarung (33 – 34)</b>							<b>0,00</b>	<b>-2.000,00</b>	<b>2.000,00</b>
<b>SA3</b>	<b>Saldo (3) Nettofinanzierungssaldo (Saldo 1 + Saldo 2)</b>							<b>-212.198,50</b>	<b>-183.200,00</b>	<b>-28.998,50</b>
<b>Finanzierungstätigkeit</b>										
<b>SU 35</b>	<b>Summe Einzahlungen aus der Finanzierungstätigkeit</b>							<b>0,00</b>	<b>0,00</b>	<b>0,00</b>
<b>SU 36</b>	<b>Summe Auszahlungen aus der Finanzierungstätigkeit</b>							<b>0,00</b>	<b>0,00</b>	<b>0,00</b>
<b>SA4</b>	<b>Saldo (4) Geldfluss aus der Finanzierungstätigkeit (35 – 36)</b>							<b>0,00</b>	<b>0,00</b>	<b>0,00</b>
<b>SA5</b>	<b>Saldo (5) Geldfluss aus der voranschlagswirksamen Gebarung (Saldo 3 + Saldo 4)</b>							<b>-212.198,50</b>	<b>-183.200,00</b>	<b>-28.998,50</b>
<b>240200 Kindergärten</b>										
<b>Operative Gebarung</b>										
2/240200+808000	Essenbeiträge	2116	3116	16	9.987,19	8.000,00	1.987,19	9.943,92	8.000,00	1.943,92
2/240200+810000	Elternbeiträge	2114	3114	13	15.868,09	17.000,00	-1.131,91	15.943,55	17.000,00	-1.056,45
2/240200+810001	Erträge ÖMAG Strom	2114	3114		24,35	1.000,00	-975,65	24,35	1.000,00	-975,65
2/240200+810100	Kindergarten-Nachmittagsbetreuung	2114	3114	13	12.669,21	13.000,00	-330,79	12.359,46	13.000,00	-640,54
2/240200+813000	Erträge aus der Auflösung von Investitionszuschüssen (Kapitaltransfers)	2127			38.443,46	35.500,00	2.943,46			
2/240200+829000	Sonstige Einnahmen	2116	3116	18	3.750,32		3.750,32	3.750,32		3.750,32
2/240200+860000	Personalkostenersatz (Behindertenhilfe)	2121	3121		3.360,00	3.400,00	-40,00	3.360,00	3.400,00	-40,00
2/240200+861000	Landesbeiträge (Zukunftsfonds)	2121	3121	15		100.000,00	-100.000,00		100.000,00	-100.000,00
2/240200+861100	Zinsenzuschüsse des Landes	2121	3121	15	9.345,71	8.300,00	1.045,71	9.345,71	8.300,00	1.045,71
<b>SU 21 / 31</b>	<b>Summe Erträge / Einzahlungen operative Gebarung</b>				<b>93.448,33</b>	<b>186.200,00</b>	<b>-92.751,67</b>	<b>54.727,31</b>	<b>150.700,00</b>	<b>-95.972,69</b>
1/240200-400000	Geringwertige Wirtschaftsgüter (GWG)	2221	3221	23	2.326,47	2.500,00	-173,53	2.035,64	2.500,00	-464,36
1/240200-430000	Essensankauf	2221	3221	23	13.192,18	10.000,00	3.192,18	13.066,00	10.000,00	3.066,00
1/240200-454000	Reinigungsmaterial	2221	3221	23	3.368,43	3.000,00	368,43	3.368,43	3.000,00	368,43
1/240200-456000	Büromaterial	2221	3221	23	850,40	1.500,00	-649,60	850,40	1.500,00	-649,60
1/240200-459000	Sonstige Verbrauchsgüter	2221	3221	23	2.684,33	1.000,00	1.684,33	2.684,33	1.000,00	1.684,33
1/240200-459100	Kopienabrechnung	2221	3221	23	438,72	600,00	-161,28	438,72	600,00	-161,28
1/240200-459200	Beschäftigungsmaterial	2221	3221	23	12.328,30	14.000,00	-1.671,70	12.069,13	14.000,00	-1.930,87
1/240200-511000	Bezüge Vertragsbedienstete	2211	3211	20	302.035,58	322.500,00	-20.464,42	302.035,58	322.500,00	-20.464,42
1/240200-522000	Bezüge von Aushilfskräften	2211	3211	20	7.890,00	10.000,00	-2.110,00	7.890,00	10.000,00	-2.110,00
1/240200-523000	Geldbezüge der nicht ganzjährig beschäftigten Arbeiter	2211	3211	20	2.450,00	3.000,00	-550,00	2.450,00	3.000,00	-550,00

		MVAG MVAG VCQU			Ergebnisrechnung			Finanzierungsrechnung		
		EH	FH		RA 2024	VA 2024	RA - VA	RA 2024	VA 2024	RA - VA
1/240200-565000	Mehrleistungsvergütungen	2211	3211	20	1.416,00	100,00	1.316,00	1.416,00	100,00	1.316,00
1/240200-569000	Sonstige Nebengebühren	2211	3211	20	2.254,37	2.300,00	-45,63	2.254,37	2.300,00	-45,63
1/240200-580000	DGB/FLAG	2212	3212	20	9.401,05	11.900,00	-2.498,95	9.401,05	11.900,00	-2.498,95
1/240200-582000	DGB Sozialversicherung	2212	3212	20	65.106,26	68.600,00	-3.493,74	65.106,26	68.600,00	-3.493,74
1/240200-591000	Dotierung von Rückstellungen für Abfertigungen	2214			3.076,60	800,00	2.276,60			
1/240200-592000	Dotierung von Rückstellungen für Jubiläumszuwendungen	2214			5.473,48	900,00	4.573,48			
1/240200-600000	Stromkosten	2222	3222	24	8.594,99	17.000,00	-8.405,01	9.078,32	17.000,00	-7.921,68
1/240200-614000	Instandhaltung des Gebäudes	2224	3224	24	6.197,38	2.000,00	4.197,38	6.777,38	2.000,00	4.777,38
1/240200-618000	Instandhaltung der Anlagen	2224	3224	24	4.048,99	5.000,00	-951,01	4.376,25	5.000,00	-623,75
1/240200-631000	Telekommunikationsdienste	2222	3222	24	2.088,56	1.200,00	888,56	2.220,59	1.200,00	1.020,59
1/240200-650000	Kreditzinsen	2241	3241	25	12.171,45	32.400,00	-20.228,55	12.171,45	32.400,00	-20.228,55
1/240200-670000	Versicherungen	2222	3222	24	2.471,39	2.400,00	71,39	2.471,39	2.400,00	71,39
1/240200-680000	Planmäßige Abschreibung	2226			66.010,82	48.100,00	17.910,82			
1/240200-700000	Miete Kopiergerät	2223	3223	24	1.005,36	1.100,00	-94,64	1.005,36	1.100,00	-94,64
1/240200-711000	Gebühren	2225	3225	24	7.954,80	9.000,00	-1.045,20	7.954,80	9.000,00	-1.045,20
1/240200-729000	Sonstige Ausgaben	2225	3225	24	1.431,02	800,00	631,02	1.470,47	800,00	670,47
<b>SU 22 / 32</b>	<b>Summe Aufwendungen / Auszahlungen operative Gebarung</b>				<b>546.266,93</b>	<b>571.700,00</b>	<b>-25.433,07</b>	<b>472.591,92</b>	<b>521.900,00</b>	<b>-49.308,08</b>
<b>SA 0 / SA 1</b>	<b>(0) Nettoergebnis (21 - 22) / (1) Geldfluss operative Gebarung (31 - 32)</b>				<b>-452.818,60</b>	<b>-385.500,00</b>	<b>-67.318,60</b>	<b>-417.864,61</b>	<b>-371.200,00</b>	<b>-46.664,61</b>
<b>SU 23</b>	<b>Summe Haushaltsrücklagen</b>				<b>0,00</b>	<b>0,00</b>	<b>0,00</b>	<b>0,00</b>	<b>0,00</b>	<b>0,00</b>
<b>SA00</b>	<b>Nettoergebnis nach Zuw./Entn. Haushaltsrücklagen (Saldo 0 +/- SU23)</b>				<b>-452.818,60</b>	<b>-385.500,00</b>	<b>-67.318,60</b>			
<b>Investive Gebarung</b>										
6/240200+300000	KIG Investition		3331	1				294.967,00	295.000,00	-33,00
6/240200+301001	Kapitaltransfer, Schul-u. Kindergartenfonds		3331	1					50.000,00	-50.000,00
6/240200+301002	Kapitaltransfers von Ländern, Landesfonds und Landeskammern		3331	1					375.000,00	-375.000,00
<b>SU 33</b>	<b>Summe Einzahlungen investive Gebarung</b>							<b>294.967,00</b>	<b>720.000,00</b>	<b>-425.033,00</b>
5/240200-010000	Gebäude und Bauten		3413	1				1.786.873,85	1.750.000,00	36.873,85
<b>SU 34</b>	<b>Summe Auszahlungen investive Gebarung</b>							<b>1.786.873,85</b>	<b>1.750.000,00</b>	<b>36.873,85</b>
<b>SA2</b>	<b>Saldo (2) Geldfluss aus der Investiven Gebarung (33 - 34)</b>							<b>-1.491.906,85</b>	<b>-1.030.000,00</b>	<b>-461.906,85</b>
<b>SA3</b>	<b>Saldo (3) Nettofinanzierungssaldo (Saldo 1 + Saldo 2)</b>							<b>-1.909.771,46</b>	<b>-1.401.200,00</b>	<b>-508.571,46</b>
<b>Finanzierungstätigkeit</b>										
6/240200+346000	Investitionsdarlehen von Finanzunternehmen		3514	1				1.030.000,00	1.030.000,00	
<b>SU 35</b>	<b>Summe Einzahlungen aus der Finanzierungstätigkeit</b>							<b>1.030.000,00</b>	<b>1.030.000,00</b>	<b>0,00</b>
1/240200-346000	Tilgung von Bankdarlehen		3614	65				93.333,34	93.300,00	33,34
<b>SU 36</b>	<b>Summe Auszahlungen aus der Finanzierungstätigkeit</b>							<b>93.333,34</b>	<b>93.300,00</b>	<b>33,34</b>
<b>SA4</b>	<b>Saldo (4) Geldfluss aus der Finanzierungstätigkeit (35 - 36)</b>							<b>936.666,66</b>	<b>936.700,00</b>	<b>-33,34</b>

		MVAG MVAG VCQU			Ergebnisrechnung			Finanzierungsrechnung		
		EH	FH		RA 2024	VA 2024	RA - VA	RA 2024	VA 2024	RA - VA
<b>SA5</b>	<b>Saldo (5) Geldfluss aus der voranschlagswirksamen Gebarung (Saldo 3 + Saldo 4)</b>							<b>-973.104,80</b>	<b>-464.500,00</b>	<b>-508.604,80</b>
<b>240300</b>	<b>Kindergärten</b>									
<b>Operative Gebarung</b>										
2/240300+810000	Fahrtkostenbeiträge KIG I u. KIG II	2114	3114	13	20.554,17	21.000,00	-445,83	20.797,51	21.000,00	-202,49
2/240300+816000	Kostenbeitrag für ausw. KIG-Kinder	2114	3114	13	1.130,00		1.130,00	1.130,00		1.130,00
2/240300+861000	Landesbeiträge (Zukunftsfonds)	2121	3121			57.500,00	-57.500,00		57.500,00	-57.500,00
<b>SU 21 / 31</b>	<b>Summe Erträge / Einzahlungen operative Gebarung</b>				<b>21.684,17</b>	<b>78.500,00</b>	<b>-56.815,83</b>	<b>21.927,51</b>	<b>78.500,00</b>	<b>-56.572,49</b>
1/240300-621000	Transportkosten (Kindergartenbus)	2222	3222	24	96.234,26	95.000,00	1.234,26	91.722,10	95.000,00	-3.277,90
1/240300-720000	Beitrag an Kindergarten Vestenthal u. Weistrach	2225	3225	24	6.000,00	6.000,00		6.000,00	6.000,00	
<b>SU 22 / 32</b>	<b>Summe Aufwendungen / Auszahlungen operative Gebarung</b>				<b>102.234,26</b>	<b>101.000,00</b>	<b>1.234,26</b>	<b>97.722,10</b>	<b>101.000,00</b>	<b>-3.277,90</b>
<b>SA 0 / SA 1</b>	<b>(0) Nettoergebnis (21 - 22) / (1) Geldfluss operative Gebarung (31 - 32)</b>				<b>-80.550,09</b>	<b>-22.500,00</b>	<b>-58.050,09</b>	<b>-75.794,59</b>	<b>-22.500,00</b>	<b>-53.294,59</b>
<b>SU 23</b>	<b>Summe Haushaltsrücklagen</b>				<b>0,00</b>	<b>0,00</b>	<b>0,00</b>	<b>0,00</b>	<b>0,00</b>	<b>0,00</b>
<b>SA00</b>	<b>Nettoergebnis nach Zuw./Entn. Haushaltsrücklagen (Saldo 0 +/- SU23)</b>				<b>-80.550,09</b>	<b>-22.500,00</b>	<b>-58.050,09</b>			
<b>Investive Gebarung</b>										
<b>SU 33</b>	<b>Summe Einzahlungen investive Gebarung</b>							<b>0,00</b>	<b>0,00</b>	<b>0,00</b>
<b>SU 34</b>	<b>Summe Auszahlungen investive Gebarung</b>							<b>0,00</b>	<b>0,00</b>	<b>0,00</b>
<b>SA2</b>	<b>Saldo (2) Geldfluss aus der Investiven Gebarung (33 - 34)</b>							<b>0,00</b>	<b>0,00</b>	<b>0,00</b>
<b>SA3</b>	<b>Saldo (3) Nettofinanzierungssaldo (Saldo 1 + Saldo 2)</b>							<b>-75.794,59</b>	<b>-22.500,00</b>	<b>-53.294,59</b>
<b>Finanzierungstätigkeit</b>										
<b>SU 35</b>	<b>Summe Einzahlungen aus der Finanzierungstätigkeit</b>							<b>0,00</b>	<b>0,00</b>	<b>0,00</b>
<b>SU 36</b>	<b>Summe Auszahlungen aus der Finanzierungstätigkeit</b>							<b>0,00</b>	<b>0,00</b>	<b>0,00</b>
<b>SA4</b>	<b>Saldo (4) Geldfluss aus der Finanzierungstätigkeit (35 - 36)</b>							<b>0,00</b>	<b>0,00</b>	<b>0,00</b>
<b>SA5</b>	<b>Saldo (5) Geldfluss aus der voranschlagswirksamen Gebarung (Saldo 3 + Saldo 4)</b>							<b>-75.794,59</b>	<b>-22.500,00</b>	<b>-53.294,59</b>
<b>25</b>	<b>Außerschulische Jugendberziehung</b>									
<b>259</b>	<b>Sonstige Einrichtungen und Maßnahmen</b>									
<b>259000</b>	<b>Sonstige Einrichtungen und Maßnahmen</b>									
<b>Operative Gebarung</b>										
<b>SU 21 / 31</b>	<b>Summe Erträge / Einzahlungen operative Gebarung</b>				<b>0,00</b>	<b>0,00</b>	<b>0,00</b>	<b>0,00</b>	<b>0,00</b>	<b>0,00</b>
1/259000-729001	Zukunft Jugend	2225	3225	24	35.665,00		35.665,00	40.000,00		40.000,00
<b>SU 22 / 32</b>	<b>Summe Aufwendungen / Auszahlungen operative Gebarung</b>				<b>35.665,00</b>	<b>0,00</b>	<b>35.665,00</b>	<b>40.000,00</b>	<b>0,00</b>	<b>40.000,00</b>
<b>SA 0 / SA 1</b>	<b>(0) Nettoergebnis (21 - 22) / (1) Geldfluss operative Gebarung (31 - 32)</b>				<b>-35.665,00</b>	<b>0,00</b>	<b>-35.665,00</b>	<b>-40.000,00</b>	<b>0,00</b>	<b>-40.000,00</b>
<b>SU 23</b>	<b>Summe Haushaltsrücklagen</b>				<b>0,00</b>	<b>0,00</b>	<b>0,00</b>	<b>0,00</b>	<b>0,00</b>	<b>0,00</b>
<b>SA00</b>	<b>Nettoergebnis nach Zuw./Entn. Haushaltsrücklagen (Saldo 0 +/- SU23)</b>				<b>-35.665,00</b>	<b>0,00</b>	<b>-35.665,00</b>			

		MVAG	MVAG	VCQU	Ergebnisrechnung			Finanzierungsrechnung		
		EH	FH		RA 2024	VA 2024	RA - VA	RA 2024	VA 2024	RA - VA
<b>Investive Gebarung</b>										
SU 33	Summe Einzahlungen investive Gebarung							0,00	0,00	0,00
SU 34	Summe Auszahlungen investive Gebarung							0,00	0,00	0,00
SA2	Saldo (2) Geldfluss aus der Investiven Gebarung (33 – 34)							0,00	0,00	0,00
SA3	Saldo (3) Nettofinanzierungssaldo (Saldo 1 + Saldo 2)							-40.000,00	0,00	-40.000,00
<b>Finanzierungstätigkeit</b>										
SU 35	Summe Einzahlungen aus der Finanzierungstätigkeit							0,00	0,00	0,00
SU 36	Summe Auszahlungen aus der Finanzierungstätigkeit							0,00	0,00	0,00
SA4	Saldo (4) Geldfluss aus der Finanzierungstätigkeit (35 – 36)							0,00	0,00	0,00
SA5	Saldo (5) Geldfluss aus der voranschlagswirksamen Gebarung (Saldo 3 + Saldo 4)							-40.000,00	0,00	-40.000,00
<b>26 Sport und außerschulische Leibeserziehung</b>										
<b>262 Sportplätze</b>										
<b>262000 Sportplätze</b>										
<b>Operative Gebarung</b>										
2/262000+811000	Miete Kletterwand	2115	3115	14	4.453,75	5.300,00	-846,25	4.453,75	5.300,00	-846,25
2/262000+813000	Erträge aus der Auflösung von Investitionszuschüssen (Kapitaltransfers)	2127			1.666,67	1.700,00	-33,33			
2/262000+861000	Landesbeiträge	2121	3121	15	15.020,00	15.000,00	20,00	15.020,00	15.000,00	20,00
<b>SU 21 / 31</b>	<b>Summe Erträge / Einzahlungen operative Gebarung</b>				<b>21.140,42</b>	<b>22.000,00</b>	<b>-859,58</b>	<b>19.473,75</b>	<b>20.300,00</b>	<b>-826,25</b>
1/262000-600000	Stromkosten	2222	3222	24	411,84	600,00	-188,16	411,84	600,00	-188,16
1/262000-616000	Instandhaltung Sportplätze	2224	3224	24	51.279,17	65.000,00	-13.720,83	51.047,58	65.000,00	-13.952,42
1/262000-670000	Versicherungen	2222	3222	24	443,31	500,00	-56,69	443,31	500,00	-56,69
1/262000-680000	Planmäßige Abschreibung	2226			12.741,00	12.700,00	41,00			
1/262000-700000	Pachtzins Sportplatz an Pfarre	2223	3223	24	1.713,50	1.700,00	13,50	1.713,50	1.700,00	13,50
1/262000-711000	Gebühren	2225	3225	24	7.635,38	5.000,00	2.635,38	7.635,38	5.000,00	2.635,38
<b>SU 22 / 32</b>	<b>Summe Aufwendungen / Auszahlungen operative Gebarung</b>				<b>74.224,20</b>	<b>85.500,00</b>	<b>-11.275,80</b>	<b>61.251,61</b>	<b>72.800,00</b>	<b>-11.548,39</b>
<b>SA 0 / SA 1</b>	<b>(0) Nettoergebnis (21 - 22) / (1) Geldfluss operative Gebarung (31 – 32)</b>				<b>-53.083,78</b>	<b>-63.500,00</b>	<b>10.416,22</b>	<b>-41.777,86</b>	<b>-52.500,00</b>	<b>10.722,14</b>
SU 23	Summe Haushaltsrücklagen				0,00	0,00	0,00	0,00	0,00	0,00
SA00	Nettoergebnis nach Zuw./Entn. Haushaltsrücklagen (Saldo 0 +/- SU23)				-53.083,78	-63.500,00	10.416,22			
<b>Investive Gebarung</b>										
SU 33	Summe Einzahlungen investive Gebarung							0,00	0,00	0,00
SU 34	Summe Auszahlungen investive Gebarung							0,00	0,00	0,00
SA2	Saldo (2) Geldfluss aus der Investiven Gebarung (33 – 34)							0,00	0,00	0,00
SA3	Saldo (3) Nettofinanzierungssaldo (Saldo 1 + Saldo 2)							-41.777,86	-52.500,00	10.722,14
<b>Finanzierungstätigkeit</b>										
SU 35	Summe Einzahlungen aus der Finanzierungstätigkeit							0,00	0,00	0,00

		MVAG	MVAG	VCQU	Ergebnisrechnung			Finanzierungsrechnung		
		EH	FH		RA 2024	VA 2024	RA - VA	RA 2024	VA 2024	RA - VA
<b>SU 36</b>	<b>Summe Auszahlungen aus der Finanzierungstätigkeit</b>							<b>0,00</b>	<b>0,00</b>	<b>0,00</b>
<b>SA4</b>	<b>Saldo (4) Geldfluss aus der Finanzierungstätigkeit (35 – 36)</b>							<b>0,00</b>	<b>0,00</b>	<b>0,00</b>
<b>SA5</b>	<b>Saldo (5) Geldfluss aus der voranschlagswirksamen Gebarung (Saldo 3 + Saldo 4)</b>							<b>-41.777,86</b>	<b>-52.500,00</b>	<b>10.722,14</b>
<b>263</b>	<b>Turn- und Sporthallen</b>									
<b>263000</b>	<b>Turn- und Sporthallen</b>									
<b>Operative Gebarung</b>										
2/263000+813000	Erträge aus der Auflösung von Investitionszuschüssen (Kapitaltransfers)	2127			4.854,54	4.900,00	-45,46			
2/263000+817000	Erträge aus der Auflösung von sonstigen Rückstellungen	2117			6.632,35	6.700,00	-67,65			
2/263000+860000	Ersätze des Bundes an Betriebsaufwand	2121	3121	15	48.959,82	73.200,00	-24.240,18	48.959,82	73.200,00	-24.240,18
2/263000+863000	Betriebskostenersätze d.Sonst. Benützer	2121	3121	15	10.884,16	10.000,00	884,16	11.560,79	10.000,00	1.560,79
<b>SU 21 / 31</b>	<b>Summe Erträge / Einzahlungen operative Gebarung</b>				<b>71.330,87</b>	<b>94.800,00</b>	<b>-23.469,13</b>	<b>60.520,61</b>	<b>83.200,00</b>	<b>-22.679,39</b>
1/263000-454000	Reinigungsmaterial	2221	3221	23	264,60	600,00	-335,40	264,60	600,00	-335,40
1/263000-459000	Verbrauchsgüter	2221	3221	23		500,00	-500,00		500,00	-500,00
1/263000-511000	Bezüge Vertragsbedienstete	2211	3211	20	49.096,33	45.000,00	4.096,33	49.096,33	45.000,00	4.096,33
1/263000-565000	Mehrdienstleistungsentschädigungen	2211	3211	20		2.500,00	-2.500,00		2.500,00	-2.500,00
1/263000-569000	Sonstige Nebengebühren	2211	3211	20	1.007,12	900,00	107,12	1.007,12	900,00	107,12
1/263000-580000	DGB/FLAG	2212	3212	20	1.848,70	1.800,00	48,70	1.848,70	1.800,00	48,70
1/263000-582000	DGB Sozialversicherung	2212	3212	20	10.369,52	10.300,00	69,52	10.369,52	10.300,00	69,52
1/263000-600000	Stromkosten	2222	3222	24	1.538,76	50.000,00	-48.461,24	1.538,76	50.000,00	-48.461,24
1/263000-616000	Instandhaltung der Anlagen	2224	3224	24	2.732,30	3.000,00	-267,70	2.732,30	3.000,00	-267,70
1/263000-670000	Versicherungen	2222	3222	24	3.039,39	3.100,00	-60,61	3.039,39	3.100,00	-60,61
1/263000-680000	Planmäßige Abschreibung	2226			25.616,95	25.600,00	16,95			
1/263000-710000	Steuern und Abgaben	2225	3225	24	709,32	800,00	-90,68	709,32	800,00	-90,68
1/263000-711000	Gebühren	2225	3225	24	3.899,26	3.900,00	-0,74	3.899,26	3.900,00	-0,74
1/263000-724000	Reisegebühren	2225	3225	24		100,00	-100,00		100,00	-100,00
<b>SU 22 / 32</b>	<b>Summe Aufwendungen / Auszahlungen operative Gebarung</b>				<b>100.122,25</b>	<b>148.100,00</b>	<b>-47.977,75</b>	<b>74.505,30</b>	<b>122.500,00</b>	<b>-47.994,70</b>
<b>SA 0 / SA 1</b>	<b>(0) Nettoergebnis (21 - 22) / (1) Geldfluss operative Gebarung (31 – 32)</b>				<b>-28.791,38</b>	<b>-53.300,00</b>	<b>24.508,62</b>	<b>-13.984,69</b>	<b>-39.300,00</b>	<b>25.315,31</b>
<b>SU 23</b>	<b>Summe Haushaltsrücklagen</b>				<b>0,00</b>	<b>0,00</b>	<b>0,00</b>	<b>0,00</b>	<b>0,00</b>	<b>0,00</b>
<b>SA00</b>	<b>Nettoergebnis nach Zuw./Entn. Haushaltsrücklagen (Saldo 0 +/- SU23)</b>				<b>-28.791,38</b>	<b>-53.300,00</b>	<b>24.508,62</b>			
<b>Investive Gebarung</b>										
<b>SU 33</b>	<b>Summe Einzahlungen investive Gebarung</b>							<b>0,00</b>	<b>0,00</b>	<b>0,00</b>
<b>SU 34</b>	<b>Summe Auszahlungen investive Gebarung</b>							<b>0,00</b>	<b>0,00</b>	<b>0,00</b>
<b>SA2</b>	<b>Saldo (2) Geldfluss aus der Investiven Gebarung (33 – 34)</b>							<b>0,00</b>	<b>0,00</b>	<b>0,00</b>
<b>SA3</b>	<b>Saldo (3) Nettofinanzierungssaldo (Saldo 1 + Saldo 2)</b>							<b>-13.984,69</b>	<b>-39.300,00</b>	<b>25.315,31</b>
<b>Finanzierungstätigkeit</b>										
<b>SU 35</b>	<b>Summe Einzahlungen aus der Finanzierungstätigkeit</b>							<b>0,00</b>	<b>0,00</b>	<b>0,00</b>

		MVAG	MVAG	VCQU	Ergebnisrechnung			Finanzierungsrechnung		
		EH	FH		RA 2024	VA 2024	RA - VA	RA 2024	VA 2024	RA - VA
SU 36	Summe Auszahlungen aus der Finanzierungstätigkeit							0,00	0,00	0,00
SA4	Saldo (4) Geldfluss aus der Finanzierungstätigkeit (35 – 36)							0,00	0,00	0,00
SA5	Saldo (5) Geldfluss aus der voranschlagswirksamen Gebarung (Saldo 3 + Saldo 4)							-13.984,69	-39.300,00	25.315,31
269	Sonstige Einrichtungen und Maßnahmen									
269000	Sonstige Einrichtungen und Maßnahmen									
Operative Gebarung										
SU 21 / 31	Summe Erträge / Einzahlungen operative Gebarung				0,00	0,00	0,00	0,00	0,00	0,00
1/269000-413000	Ausgaben für Pokalspenden	2221	3221	23	118,00	200,00	-82,00	118,00	200,00	-82,00
1/269000-757000	Subventionen an Sportvereine	2234	3234	27	29.048,18	15.000,00	14.048,18	29.048,18	15.000,00	14.048,18
SU 22 / 32	Summe Aufwendungen / Auszahlungen operative Gebarung				29.166,18	15.200,00	13.966,18	29.166,18	15.200,00	13.966,18
SA 0 / SA 1	(0) Nettoergebnis (21 - 22) / (1) Geldfluss operative Gebarung (31 – 32)				-29.166,18	-15.200,00	-13.966,18	-29.166,18	-15.200,00	-13.966,18
SU 23	Summe Haushaltsrücklagen				0,00	0,00	0,00	0,00	0,00	0,00
SA00	Nettoergebnis nach Zuw./Entn. Haushaltsrücklagen (Saldo 0 +/- SU23)				-29.166,18	-15.200,00	-13.966,18			
Investive Gebarung										
SU 33	Summe Einzahlungen investive Gebarung							0,00	0,00	0,00
SU 34	Summe Auszahlungen investive Gebarung							0,00	0,00	0,00
SA2	Saldo (2) Geldfluss aus der Investiven Gebarung (33 – 34)							0,00	0,00	0,00
SA3	Saldo (3) Nettofinanzierungssaldo (Saldo 1 + Saldo 2)							-29.166,18	-15.200,00	-13.966,18
Finanzierungstätigkeit										
SU 35	Summe Einzahlungen aus der Finanzierungstätigkeit							0,00	0,00	0,00
SU 36	Summe Auszahlungen aus der Finanzierungstätigkeit							0,00	0,00	0,00
SA4	Saldo (4) Geldfluss aus der Finanzierungstätigkeit (35 – 36)							0,00	0,00	0,00
SA5	Saldo (5) Geldfluss aus der voranschlagswirksamen Gebarung (Saldo 3 + Saldo 4)							-29.166,18	-15.200,00	-13.966,18
27	Erwachsenenbildung									
270	Volkshochschulen									
270000	Volkshochschulen									
Operative Gebarung										
2/270000+810000	Kursbeiträge	2114	3114	13	15.323,00	15.000,00	323,00	15.323,00	15.000,00	323,00
2/270000+810100	Einnahmen aus Vorträgen	2114	3114	13		500,00	-500,00		500,00	-500,00
2/270000+829000	Sonstige Einnahmen	2116	3116	18		100,00	-100,00		100,00	-100,00
2/270000+861000	Subventionen des Landes	2121	3121	15	1.286,23	2.000,00	-713,77	1.286,23	2.000,00	-713,77
SU 21 / 31	Summe Erträge / Einzahlungen operative Gebarung				16.609,23	17.600,00	-990,77	16.609,23	17.600,00	-990,77
1/270000-456000	Büromaterial	2221	3221	23		200,00	-200,00		200,00	-200,00
1/270000-457000	Aufwand für Werbung, Drucksorten	2221	3221	23	407,42	500,00	-92,58	407,42	500,00	-92,58
1/270000-510000	Bezüge Vertragsbedienstete	2211	3211	20	13.288,70	13.100,00	188,70	13.288,70	13.100,00	188,70

		MVAG MVAG VCQU			Ergebnisrechnung			Finanzierungsrechnung		
		EH	FH		RA 2024	VA 2024	RA - VA	RA 2024	VA 2024	RA - VA
1/270000-565000	Mehrdienstleistungsentschädigungen	2211	3211	20	967,47	1.100,00	-132,53	967,47	1.100,00	-132,53
1/270000-569000	Sonstige Nebengebühren	2211	3211	20	239,04	700,00	-460,96	239,04	700,00	-460,96
1/270000-580000	DGB/FLAG	2212	3212	20	533,93	500,00	33,93	533,93	500,00	33,93
1/270000-582000	DGB Sozialversicherung	2212	3212	20	3.042,27	2.900,00	142,27	3.042,27	2.900,00	142,27
1/270000-630000	Porto	2222	3222	24		500,00	-500,00		500,00	-500,00
1/270000-700000	Saalmieten	2223	3223	24	60,00	500,00	-440,00		500,00	-500,00
1/270000-724000	Reisegebühren	2225	3225	24	947,40	100,00	847,40	947,40	100,00	847,40
1/270000-728000	Aufwand für Kurse	2225	3225	24	12.752,00	10.000,00	2.752,00	12.752,00	10.000,00	2.752,00
1/270000-729000	Sonstige Ausgaben	2225	3225	24	206,40	200,00	6,40	206,40	200,00	6,40
<b>SU 22 / 32</b>	<b>Summe Aufwendungen / Auszahlungen operative Gebarung</b>				<b>32.444,63</b>	<b>30.300,00</b>	<b>2.144,63</b>	<b>32.384,63</b>	<b>30.300,00</b>	<b>2.084,63</b>
<b>SA 0 / SA 1</b>	<b>(0) Nettoergebnis (21 - 22) / (1) Geldfluss operative Gebarung (31 – 32)</b>				<b>-15.835,40</b>	<b>-12.700,00</b>	<b>-3.135,40</b>	<b>-15.775,40</b>	<b>-12.700,00</b>	<b>-3.075,40</b>
<b>SU 23</b>	<b>Summe Haushaltsrücklagen</b>				<b>0,00</b>	<b>0,00</b>	<b>0,00</b>	<b>0,00</b>	<b>0,00</b>	<b>0,00</b>
<b>SA00</b>	<b>Nettoergebnis nach Zuw./Entn. Haushaltsrücklagen (Saldo 0 +/- SU23)</b>				<b>-15.835,40</b>	<b>-12.700,00</b>	<b>-3.135,40</b>			
<b>Investive Gebarung</b>										
<b>SU 33</b>	<b>Summe Einzahlungen investive Gebarung</b>							<b>0,00</b>	<b>0,00</b>	<b>0,00</b>
<b>SU 34</b>	<b>Summe Auszahlungen investive Gebarung</b>							<b>0,00</b>	<b>0,00</b>	<b>0,00</b>
<b>SA2</b>	<b>Saldo (2) Geldfluss aus der Investiven Gebarung (33 – 34)</b>							<b>0,00</b>	<b>0,00</b>	<b>0,00</b>
<b>SA3</b>	<b>Saldo (3) Nettofinanzierungssaldo (Saldo 1 + Saldo 2)</b>							<b>-15.775,40</b>	<b>-12.700,00</b>	<b>-3.075,40</b>
<b>Finanzierungstätigkeit</b>										
<b>SU 35</b>	<b>Summe Einzahlungen aus der Finanzierungstätigkeit</b>							<b>0,00</b>	<b>0,00</b>	<b>0,00</b>
<b>SU 36</b>	<b>Summe Auszahlungen aus der Finanzierungstätigkeit</b>							<b>0,00</b>	<b>0,00</b>	<b>0,00</b>
<b>SA4</b>	<b>Saldo (4) Geldfluss aus der Finanzierungstätigkeit (35 – 36)</b>							<b>0,00</b>	<b>0,00</b>	<b>0,00</b>
<b>SA5</b>	<b>Saldo (5) Geldfluss aus der voranschlagswirksamen Gebarung (Saldo 3 + Saldo 4)</b>							<b>-15.775,40</b>	<b>-12.700,00</b>	<b>-3.075,40</b>
<b>273</b>	<b>Volksbüchereien</b>									
<b>273000</b>	<b>Volksbüchereien</b>									
<b>Operative Gebarung</b>										
2/273000+810000	Entlehnungsgebühren	2114	3114	13	2.533,54	3.000,00	-466,46	2.533,54	3.000,00	-466,46
2/273000+861000	Transfers von Ländern, Landesfonds und Landeskammern	2121	3121	15	3.800,00	2.000,00	1.800,00	3.800,00	2.000,00	1.800,00
<b>SU 21 / 31</b>	<b>Summe Erträge / Einzahlungen operative Gebarung</b>				<b>6.333,54</b>	<b>5.000,00</b>	<b>1.333,54</b>	<b>6.333,54</b>	<b>5.000,00</b>	<b>1.333,54</b>
1/273000-400000	Geringwertige Wirtschaftsgüter (GWG)	2221	3221	23		600,00	-600,00		600,00	-600,00
1/273000-451000	Beheizung	2221	3221	23	626,62	3.200,00	-2.573,38	757,45	3.200,00	-2.442,55
1/273000-457000	Bücherankauf	2221	3221	23	4.148,03	4.000,00	148,03	3.807,03	4.000,00	-192,97
1/273000-510000	Bezüge Vertragsbedienstete	2211	3211	20	12.212,67	13.300,00	-1.087,33	12.212,67	13.300,00	-1.087,33
1/273000-511000	Bezüge Vertragsbedienstete Schema II	2211	3211	20	3.253,72	3.300,00	-46,28	3.253,72	3.300,00	-46,28
1/273000-522000	Bezüge von Aushilfskräften	2211	3211	20	1.242,50	500,00	742,50	1.242,50	500,00	742,50
1/273000-565000	Mehrdienstleistungsentschädigungen	2211	3211	20	165,28	200,00	-34,72	165,28	200,00	-34,72



		MVAG MVAG VCQU			Ergebnisrechnung			Finanzierungsrechnung		
		EH	FH		RA 2024	VA 2024	RA - VA	RA 2024	VA 2024	RA - VA
1/273000-569000	Sonstige Nebengebühren	2211	3211	20	137,95	200,00	-62,05	137,95	200,00	-62,05
1/273000-580000	DGB/FLAG	2212	3212	20	585,69	600,00	-14,31	585,69	600,00	-14,31
1/273000-582000	DGB Sozialversicherung	2212	3212	20	3.358,91	3.500,00	-141,09	3.358,91	3.500,00	-141,09
1/273000-592000	Dotierung von Rückstellungen für Jubiläumszuwendungen	2214			57,12	100,00	-42,88			
1/273000-600000	Stromkosten	2222	3222	24	202,50	800,00	-597,50	350,00	800,00	-450,00
1/273000-618000	Instandhaltung der Einrichtung	2224	3224	24	616,24	700,00	-83,76	612,16	700,00	-87,84
1/273000-631000	Telekommunikationsdienste	2222	3222	24	451,30	400,00	51,30	451,30	400,00	51,30
1/273000-700000	Mietaufwand	2223	3223	24	7.920,00	7.900,00	20,00	7.920,00	7.900,00	20,00
1/273000-725000	Sonstige Ausgaben	2225	3225	24	2.452,92	500,00	1.952,92	2.403,37	500,00	1.903,37
<b>SU 22 / 32</b>	<b>Summe Aufwendungen / Auszahlungen operative Gebarung</b>				<b>37.431,45</b>	<b>39.800,00</b>	<b>-2.368,55</b>	<b>37.258,03</b>	<b>39.700,00</b>	<b>-2.441,97</b>
<b>SA 0 / SA 1</b>	<b>(0) Nettoergebnis (21 - 22) / (1) Geldfluss operative Gebarung (31 - 32)</b>				<b>-31.097,91</b>	<b>-34.800,00</b>	<b>3.702,09</b>	<b>-30.924,49</b>	<b>-34.700,00</b>	<b>3.775,51</b>
<b>SU 23</b>	<b>Summe Haushaltsrücklagen</b>				<b>0,00</b>	<b>0,00</b>	<b>0,00</b>	<b>0,00</b>	<b>0,00</b>	<b>0,00</b>
<b>SA00</b>	<b>Nettoergebnis nach Zuw./Entn. Haushaltsrücklagen (Saldo 0 +/- SU23)</b>				<b>-31.097,91</b>	<b>-34.800,00</b>	<b>3.702,09</b>			
<b>Investive Gebarung</b>										
<b>SU 33</b>	<b>Summe Einzahlungen investive Gebarung</b>							<b>0,00</b>	<b>0,00</b>	<b>0,00</b>
<b>SU 34</b>	<b>Summe Auszahlungen investive Gebarung</b>							<b>0,00</b>	<b>0,00</b>	<b>0,00</b>
<b>SA2</b>	<b>Saldo (2) Geldfluss aus der Investiven Gebarung (33 - 34)</b>							<b>0,00</b>	<b>0,00</b>	<b>0,00</b>
<b>SA3</b>	<b>Saldo (3) Nettofinanzierungssaldo (Saldo 1 + Saldo 2)</b>							<b>-30.924,49</b>	<b>-34.700,00</b>	<b>3.775,51</b>
<b>Finanzierungstätigkeit</b>										
<b>SU 35</b>	<b>Summe Einzahlungen aus der Finanzierungstätigkeit</b>							<b>0,00</b>	<b>0,00</b>	<b>0,00</b>
<b>SU 36</b>	<b>Summe Auszahlungen aus der Finanzierungstätigkeit</b>							<b>0,00</b>	<b>0,00</b>	<b>0,00</b>
<b>SA4</b>	<b>Saldo (4) Geldfluss aus der Finanzierungstätigkeit (35 - 36)</b>							<b>0,00</b>	<b>0,00</b>	<b>0,00</b>
<b>SA5</b>	<b>Saldo (5) Geldfluss aus der voranschlagswirksamen Gebarung (Saldo 3 + Saldo 4)</b>							<b>-30.924,49</b>	<b>-34.700,00</b>	<b>3.775,51</b>
<b>28 Forschung und Wissenschaft</b>										
<b>282 Studienbeihilfen</b>										
<b>282000 Studienbeihilfen</b>										
<b>Operative Gebarung</b>										
<b>SU 21 / 31</b>	<b>Summe Erträge / Einzahlungen operative Gebarung</b>				<b>0,00</b>	<b>0,00</b>	<b>0,00</b>	<b>0,00</b>	<b>0,00</b>	<b>0,00</b>
1/282000-768000	NÖ. Semesterticket	2234	3234	27		3.000,00	-3.000,00		3.000,00	-3.000,00
<b>SU 22 / 32</b>	<b>Summe Aufwendungen / Auszahlungen operative Gebarung</b>				<b>0,00</b>	<b>3.000,00</b>	<b>-3.000,00</b>	<b>0,00</b>	<b>3.000,00</b>	<b>-3.000,00</b>
<b>SA 0 / SA 1</b>	<b>(0) Nettoergebnis (21 - 22) / (1) Geldfluss operative Gebarung (31 - 32)</b>				<b>0,00</b>	<b>-3.000,00</b>	<b>3.000,00</b>	<b>0,00</b>	<b>-3.000,00</b>	<b>3.000,00</b>
<b>SU 23</b>	<b>Summe Haushaltsrücklagen</b>				<b>0,00</b>	<b>0,00</b>	<b>0,00</b>	<b>0,00</b>	<b>0,00</b>	<b>0,00</b>
<b>SA00</b>	<b>Nettoergebnis nach Zuw./Entn. Haushaltsrücklagen (Saldo 0 +/- SU23)</b>				<b>0,00</b>	<b>-3.000,00</b>	<b>3.000,00</b>			
<b>Investive Gebarung</b>										
<b>SU 33</b>	<b>Summe Einzahlungen investive Gebarung</b>							<b>0,00</b>	<b>0,00</b>	<b>0,00</b>

		MVAG	MVAG	VCQU	Ergebnisrechnung			Finanzierungsrechnung		
		EH	FH		RA 2024	VA 2024	RA - VA	RA 2024	VA 2024	RA - VA
SU 34	Summe Auszahlungen investive Gebarung							0,00	0,00	0,00
SA2	Saldo (2) Geldfluss aus der Investiven Gebarung (33 – 34)							0,00	0,00	0,00
SA3	Saldo (3) Nettofinanzierungssaldo (Saldo 1 + Saldo 2)							0,00	-3.000,00	3.000,00
Finanzierungstätigkeit										
SU 35	Summe Einzahlungen aus der Finanzierungstätigkeit							0,00	0,00	0,00
SU 36	Summe Auszahlungen aus der Finanzierungstätigkeit							0,00	0,00	0,00
SA4	Saldo (4) Geldfluss aus der Finanzierungstätigkeit (35 – 36)							0,00	0,00	0,00
SA5	Saldo (5) Geldfluss aus der voranschlagswirksamen Gebarung (Saldo 3 + Saldo 4)							0,00	-3.000,00	3.000,00

MVAG MVAG VCQU					Ergebnisrechnung			Finanzierungsrechnung		
					RA 2024	VA 2024	RA - VA	RA 2024	VA 2024	RA - VA
3 Kunst, Kultur und Kultus										
30	Gesonderte Verwaltung									
300	Kulturamt									
300000	Kulturamt									
Operative Gebarung										
2/300000+810000	Eintrittserloese	2114	3114	13	17.947,85	100,00	17.847,85	17.947,85	100,00	17.847,85
2/300000+810100	Erlöse aus Buchverkauf und CD	2114	3114	13		100,00	-100,00		100,00	-100,00
SU 21 / 31	Summe Erträge / Einzahlungen operative Gebarung				17.947,85	200,00	17.747,85	17.947,85	200,00	17.747,85
1/300000-457000	Druckwerke (Bücher/CDs)	2221	3221	23		200,00	-200,00		200,00	-200,00
1/300000-510000	Geldbezüge der Vertragsbediensteten der Verwaltung	2211	3211	20	13.288,51	13.100,00	188,51	13.288,51	13.100,00	188,51
1/300000-565000	Mehrleistungsvergütungen	2211	3211	20	861,77	100,00	761,77	861,77	100,00	761,77
1/300000-569000	Sonstige Nebengebühren	2211	3211	20	238,92	200,00	38,92	238,92	200,00	38,92
1/300000-580000	Dienstgeberbeiträge zum Ausgleichsfonds für Familienbeihilfen	2212	3212	20	522,84	500,00	22,84	522,84	500,00	22,84
1/300000-582000	Sonstige Dienstgeberbeiträge zur sozialen Sicherheit	2212	3212	20	3.038,94	2.900,00	138,94	3.038,94	2.900,00	138,94
1/300000-729000	Aufwand für Kulturelle Veranstaltungen	2225	3225	24	20.651,48	5.000,00	15.651,48	19.692,73	5.000,00	14.692,73
SU 22 / 32	Summe Aufwendungen / Auszahlungen operative Gebarung				38.602,46	22.000,00	16.602,46	37.643,71	22.000,00	15.643,71
SA 0 / SA 1	(0) Nettoergebnis (21 - 22) / (1) Geldfluss operative Gebarung (31 – 32)				-20.654,61	-21.800,00	1.145,39	-19.695,86	-21.800,00	2.104,14
SU 23	Summe Haushaltsrücklagen				0,00	0,00	0,00	0,00	0,00	0,00
SA00	Nettoergebnis nach Zuw./Entn. Haushaltsrücklagen (Saldo 0 +/- SU23)				-20.654,61	-21.800,00	1.145,39			
Investive Gebarung										
SU 33	Summe Einzahlungen investive Gebarung							0,00	0,00	0,00
SU 34	Summe Auszahlungen investive Gebarung							0,00	0,00	0,00
SA2	Saldo (2) Geldfluss aus der Investiven Gebarung (33 – 34)							0,00	0,00	0,00
SA3	Saldo (3) Nettofinanzierungssaldo (Saldo 1 + Saldo 2)							-19.695,86	-21.800,00	2.104,14
Finanzierungstätigkeit										
SU 35	Summe Einzahlungen aus der Finanzierungstätigkeit							0,00	0,00	0,00
SU 36	Summe Auszahlungen aus der Finanzierungstätigkeit							0,00	0,00	0,00
SA4	Saldo (4) Geldfluss aus der Finanzierungstätigkeit (35 – 36)							0,00	0,00	0,00
SA5	Saldo (5) Geldfluss aus der voranschlagswirksamen Gebarung (Saldo 3 + Saldo 4)							-19.695,86	-21.800,00	2.104,14

		MVAG	MVAG	VCQU	Ergebnisrechnung			Finanzierungsrechnung		
		EH	FH		RA 2024	VA 2024	RA - VA	RA 2024	VA 2024	RA - VA
<b>32</b>	<b>Musik und darstellende Kunst</b>									
<b>320</b>	<b>Ausbildung in Musik und darstellender Kunst</b>									
<b>320000</b>	<b>Ausbildung in Musik und darstellender Kunst</b>									
<b>Operative Gebarung</b>										
<b>SU 21 / 31</b>	<b>Summe Erträge / Einzahlungen operative Gebarung</b>				<b>0,00</b>	<b>0,00</b>	<b>0,00</b>	<b>0,00</b>	<b>0,00</b>	<b>0,00</b>
1/320000-400000	Geringwertige Wirtschaftsgüter (GWG)	2221	3221	23	1.990,68	1.000,00	990,68	1.990,68	1.000,00	990,68
1/320000-451000	Beheizung	2221	3221	23	13.108,26	18.000,00	-4.891,74	13.108,26	18.000,00	-4.891,74
1/320000-454000	Reinigungsmittel	2221	3221	23	1.780,21	2.500,00	-719,79	1.780,21	2.500,00	-719,79
1/320000-511000	Bezüge Vertragsbedienstete Schema II	2211	3211	20	21.148,28	21.300,00	-151,72	21.148,28	21.300,00	-151,72
1/320000-565000	Mehrdienstleistungsentschädigungen	2211	3211	20	566,00		566,00	566,00		566,00
1/320000-569000	Sonstige Nebengebühren	2211	3211	20	246,68	200,00	46,68	246,68	200,00	46,68
1/320000-580000	DGB/FLAG	2212	3212	20	807,00	800,00	7,00	807,00	800,00	7,00
1/320000-582000	DGB Sozialversicherung	2212	3212	20	4.657,58	4.600,00	57,58	4.657,58	4.600,00	57,58
1/320000-592000	Dotierung von Rückstellungen für Jubiläumszuwendungen	2214			371,30	300,00	71,30			
1/320000-600000	Stromkosten	2222	3222	24	2.938,30	6.000,00	-3.061,70	2.938,30	6.000,00	-3.061,70
1/320000-614000	Instandhaltung von Gebäuden	2224	3224	24	18.300,40	5.000,00	13.300,40	18.300,40	5.000,00	13.300,40
1/320000-618000	Instandhaltung der Einrichtungen	2224	3224	24	207,01	1.000,00	-792,99	160,20	1.000,00	-839,80
1/320000-670000	Versicherungen	2222	3222	24	2.371,94	2.500,00	-128,06	2.371,94	2.500,00	-128,06
1/320000-680000	Planmäßige Abschreibung	2226			10.812,13	10.800,00	12,13			
1/320000-711000	Gebühren	2225	3225	24	5.179,80	5.600,00	-420,20	5.179,80	5.600,00	-420,20
1/320000-729000	Sonstige Ausgaben	2225	3225	24	550,00	400,00	150,00	550,00	400,00	150,00
1/320000-752000	Schulumlage an Musikschulverband	2231	3231	26	250.552,57	289.500,00	-38.947,43	250.552,57	289.500,00	-38.947,43
<b>SU 22 / 32</b>	<b>Summe Aufwendungen / Auszahlungen operative Gebarung</b>				<b>335.588,14</b>	<b>369.500,00</b>	<b>-33.911,86</b>	<b>324.357,90</b>	<b>358.400,00</b>	<b>-34.042,10</b>
<b>SA 0 / SA 1</b>	<b>(0) Nettoergebnis (21 - 22) / (1) Geldfluss operative Gebarung (31 - 32)</b>				<b>-335.588,14</b>	<b>-369.500,00</b>	<b>33.911,86</b>	<b>-324.357,90</b>	<b>-358.400,00</b>	<b>34.042,10</b>
<b>SU 23</b>	<b>Summe Haushaltsrücklagen</b>				<b>0,00</b>	<b>0,00</b>	<b>0,00</b>	<b>0,00</b>	<b>0,00</b>	<b>0,00</b>
<b>SA00</b>	<b>Nettoergebnis nach Zuw./Entn. Haushaltsrücklagen (Saldo 0 +/- SU23)</b>				<b>-335.588,14</b>	<b>-369.500,00</b>	<b>33.911,86</b>			
<b>Investive Gebarung</b>										
<b>SU 33</b>	<b>Summe Einzahlungen investive Gebarung</b>							<b>0,00</b>	<b>0,00</b>	<b>0,00</b>
<b>SU 34</b>	<b>Summe Auszahlungen investive Gebarung</b>							<b>0,00</b>	<b>0,00</b>	<b>0,00</b>
<b>SA2</b>	<b>Saldo (2) Geldfluss aus der Investiven Gebarung (33 - 34)</b>							<b>0,00</b>	<b>0,00</b>	<b>0,00</b>
<b>SA3</b>	<b>Saldo (3) Nettofinanzierungssaldo (Saldo 1 + Saldo 2)</b>							<b>-324.357,90</b>	<b>-358.400,00</b>	<b>34.042,10</b>
<b>Finanzierungstätigkeit</b>										
<b>SU 35</b>	<b>Summe Einzahlungen aus der Finanzierungstätigkeit</b>							<b>0,00</b>	<b>0,00</b>	<b>0,00</b>
<b>SU 36</b>	<b>Summe Auszahlungen aus der Finanzierungstätigkeit</b>							<b>0,00</b>	<b>0,00</b>	<b>0,00</b>
<b>SA4</b>	<b>Saldo (4) Geldfluss aus der Finanzierungstätigkeit (35 - 36)</b>							<b>0,00</b>	<b>0,00</b>	<b>0,00</b>

		MVAG MVAG VCQU			Ergebnisrechnung			Finanzierungsrechnung		
		EH	FH		RA 2024	VA 2024	RA - VA	RA 2024	VA 2024	RA - VA
<b>SA5</b>	<b>Saldo (5) Geldfluss aus der voranschlagswirksamen Gebarung (Saldo 3 + Saldo 4)</b>							<b>-324.357,90</b>	<b>-358.400,00</b>	<b>34.042,10</b>
<b>321</b>	<b>Einrichtungen der Musikpflege</b>									
<b>321000</b>	<b>Einrichtungen der Musikpflege</b>									
<b>Operative Gebarung</b>										
<b>SU 21 / 31</b>	<b>Summe Erträge / Einzahlungen operative Gebarung</b>				<b>0,00</b>	<b>0,00</b>	<b>0,00</b>	<b>0,00</b>	<b>0,00</b>	<b>0,00</b>
1/321000-700000	Mietkosten Jahnturnhalle - Musikheim	2223	3223	24	12.840,20	8.500,00	4.340,20	12.840,20	8.500,00	4.340,20
1/321000-757000	Subventionen an Kulturelle Vereine	2234	3234	27	61.225,00	49.000,00	12.225,00	61.225,00	49.000,00	12.225,00
<b>SU 22 / 32</b>	<b>Summe Aufwendungen / Auszahlungen operative Gebarung</b>				<b>74.065,20</b>	<b>57.500,00</b>	<b>16.565,20</b>	<b>74.065,20</b>	<b>57.500,00</b>	<b>16.565,20</b>
<b>SA 0 / SA 1</b>	<b>(0) Nettoergebnis (21 - 22) / (1) Geldfluss operative Gebarung (31 – 32)</b>				<b>-74.065,20</b>	<b>-57.500,00</b>	<b>-16.565,20</b>	<b>-74.065,20</b>	<b>-57.500,00</b>	<b>-16.565,20</b>
<b>SU 23</b>	<b>Summe Haushaltsrücklagen</b>				<b>0,00</b>	<b>0,00</b>	<b>0,00</b>	<b>0,00</b>	<b>0,00</b>	<b>0,00</b>
<b>SA00</b>	<b>Nettoergebnis nach Zuw./Entn. Haushaltsrücklagen (Saldo 0 +/- SU23)</b>				<b>-74.065,20</b>	<b>-57.500,00</b>	<b>-16.565,20</b>			
<b>Investive Gebarung</b>										
<b>SU 33</b>	<b>Summe Einzahlungen investive Gebarung</b>							<b>0,00</b>	<b>0,00</b>	<b>0,00</b>
<b>SU 34</b>	<b>Summe Auszahlungen investive Gebarung</b>							<b>0,00</b>	<b>0,00</b>	<b>0,00</b>
<b>SA2</b>	<b>Saldo (2) Geldfluss aus der Investiven Gebarung (33 – 34)</b>							<b>0,00</b>	<b>0,00</b>	<b>0,00</b>
<b>SA3</b>	<b>Saldo (3) Nettofinanzierungssaldo (Saldo 1 + Saldo 2)</b>							<b>-74.065,20</b>	<b>-57.500,00</b>	<b>-16.565,20</b>
<b>Finanzierungstätigkeit</b>										
<b>SU 35</b>	<b>Summe Einzahlungen aus der Finanzierungstätigkeit</b>							<b>0,00</b>	<b>0,00</b>	<b>0,00</b>
<b>SU 36</b>	<b>Summe Auszahlungen aus der Finanzierungstätigkeit</b>							<b>0,00</b>	<b>0,00</b>	<b>0,00</b>
<b>SA4</b>	<b>Saldo (4) Geldfluss aus der Finanzierungstätigkeit (35 – 36)</b>							<b>0,00</b>	<b>0,00</b>	<b>0,00</b>
<b>SA5</b>	<b>Saldo (5) Geldfluss aus der voranschlagswirksamen Gebarung (Saldo 3 + Saldo 4)</b>							<b>-74.065,20</b>	<b>-57.500,00</b>	<b>-16.565,20</b>
<b>322</b>	<b>Maßnahmen zur Förderung der Musikpflege</b>									
<b>322000</b>	<b>Maßnahmen zur Förderung der Musikpflege</b>									
<b>Operative Gebarung</b>										
2/322000+810000	Konzerteinnahmen	2114	3114	13		2.500,00	-2.500,00		2.500,00	-2.500,00
2/322000+810100	Reisekostenbeiträge	2114	3114	13	6.634,52	10.000,00	-3.365,48	6.634,52	10.000,00	-3.365,48
2/322000+811000	Betriebskostensätze-Musikheim	2115	3115	14	3.094,18	3.000,00	94,18	3.094,18	3.000,00	94,18
2/322000+829000	Sonstige Einnahmen	2116	3116	18		500,00	-500,00		500,00	-500,00
<b>SU 21 / 31</b>	<b>Summe Erträge / Einzahlungen operative Gebarung</b>				<b>9.728,70</b>	<b>16.000,00</b>	<b>-6.271,30</b>	<b>9.728,70</b>	<b>16.000,00</b>	<b>-6.271,30</b>
1/322000-400000	Nachschaaffung von Trachten	2221	3221	23		500,00	-500,00		500,00	-500,00
1/322000-620000	Konzertreisen	2222	3222	24	12.068,10	20.000,00	-7.931,90	12.068,10	20.000,00	-7.931,90
1/322000-670000	Versicherungen	2222	3222	24	1.530,36	1.700,00	-169,64	1.530,36	1.700,00	-169,64
1/322000-710000	Steuern - Musikheim	2225	3225	24	1.013,80	1.100,00	-86,20	1.013,80	1.100,00	-86,20
1/322000-711000	Gebühren - Musikheim	2225	3225	24	6.477,92	8.000,00	-1.522,08	6.477,92	8.000,00	-1.522,08
1/322000-728000	Entgelte für Sonstige Leistungen	2225	3225	24	3.313,49	2.000,00	1.313,49	4.383,60	2.000,00	2.383,60
<b>SU 22 / 32</b>	<b>Summe Aufwendungen / Auszahlungen operative Gebarung</b>				<b>24.403,67</b>	<b>33.300,00</b>	<b>-8.896,33</b>	<b>25.473,78</b>	<b>33.300,00</b>	<b>-7.826,22</b>

		MVAG	MVAG	VCQU	Ergebnisrechnung			Finanzierungsrechnung		
		EH	FH		RA 2024	VA 2024	RA - VA	RA 2024	VA 2024	RA - VA
<b>SA 0 / SA 1</b>	<b>(0) Nettoergebnis (21 - 22) / (1) Geldfluss operative Gebarung (31 – 32)</b>				<b>-14.674,97</b>	<b>-17.300,00</b>	<b>2.625,03</b>	<b>-15.745,08</b>	<b>-17.300,00</b>	<b>1.554,92</b>
<b>SU 23</b>	<b>Summe Haushaltsrücklagen</b>				<b>0,00</b>	<b>0,00</b>	<b>0,00</b>	<b>0,00</b>	<b>0,00</b>	<b>0,00</b>
<b>SA00</b>	<b>Nettoergebnis nach Zuw./Entn. Haushaltsrücklagen (Saldo 0 +/- SU23)</b>				<b>-14.674,97</b>	<b>-17.300,00</b>	<b>2.625,03</b>			
<b>Investive Gebarung</b>										
<b>SU 33</b>	<b>Summe Einzahlungen investive Gebarung</b>							<b>0,00</b>	<b>0,00</b>	<b>0,00</b>
<b>SU 34</b>	<b>Summe Auszahlungen investive Gebarung</b>							<b>0,00</b>	<b>0,00</b>	<b>0,00</b>
<b>SA2</b>	<b>Saldo (2) Geldfluss aus der Investiven Gebarung (33 – 34)</b>							<b>0,00</b>	<b>0,00</b>	<b>0,00</b>
<b>SA3</b>	<b>Saldo (3) Nettofinanzierungssaldo (Saldo 1 + Saldo 2)</b>							<b>-15.745,08</b>	<b>-17.300,00</b>	<b>1.554,92</b>
<b>Finanzierungstätigkeit</b>										
<b>SU 35</b>	<b>Summe Einzahlungen aus der Finanzierungstätigkeit</b>							<b>0,00</b>	<b>0,00</b>	<b>0,00</b>
<b>SU 36</b>	<b>Summe Auszahlungen aus der Finanzierungstätigkeit</b>							<b>0,00</b>	<b>0,00</b>	<b>0,00</b>
<b>SA4</b>	<b>Saldo (4) Geldfluss aus der Finanzierungstätigkeit (35 – 36)</b>							<b>0,00</b>	<b>0,00</b>	<b>0,00</b>
<b>SA5</b>	<b>Saldo (5) Geldfluss aus der voranschlagswirksamen Gebarung (Saldo 3 + Saldo 4)</b>							<b>-15.745,08</b>	<b>-17.300,00</b>	<b>1.554,92</b>
<b>36</b>	<b>Heimatspflege</b>									
<b>360</b>	<b>Heimatismuseen</b>									
<b>360000</b>	<b>Heimatismuseen</b>									
<b>Operative Gebarung</b>										
2/360000+810000	Eintrittsgelder	2114	3114	13	140,91	200,00	-59,09	140,91	200,00	-59,09
2/360000+813000	Erträge aus der Auflösung von Investitionszuschüssen (Kapitaltransfers)	2127			1.017,42	1.000,00	17,42			
2/360000+829000	Erlöse Ansichtskarten/Bücher	2116	3116	18	8,18		8,18	8,18		8,18
<b>SU 21 / 31</b>	<b>Summe Erträge / Einzahlungen operative Gebarung</b>				<b>1.166,51</b>	<b>1.200,00</b>	<b>-33,49</b>	<b>149,09</b>	<b>200,00</b>	<b>-50,91</b>
1/360000-400000	Geringwertige Wirtschaftsgüter	2221	3221	23		500,00	-500,00		500,00	-500,00
1/360000-454000	Reinigungsmittel	2221	3221	23		200,00	-200,00		200,00	-200,00
1/360000-457000	Druckwerke	2221	3221	23		100,00	-100,00		100,00	-100,00
1/360000-510000	Bezüge Vertragsbedienstete Schema I	2211	3211	20	842,32	3.300,00	-2.457,68	842,32	3.300,00	-2.457,68
1/360000-520000	Geldbezüge der ganzjährig beschäftigten Angestellten	2211	3211	20	7.252,00	7.700,00	-448,00	7.252,00	7.700,00	-448,00
1/360000-580000	DGB/FLAG	2212	3212	20	31,18	100,00	-68,82	31,18	100,00	-68,82
1/360000-582000	DGB Sozialversicherung	2212	3212	20	539,95	800,00	-260,05	539,95	800,00	-260,05
1/360000-588000	Kommunalsteuer	2212	3212	20	242,82	300,00	-57,18	242,82	300,00	-57,18
1/360000-600000	Stromkosten	2222	3222	24	1.971,54	2.000,00	-28,46	1.971,54	2.000,00	-28,46
1/360000-618000	Instandhaltung der Einrichtungen	2224	3224	24	460,48	10.000,00	-9.539,52	454,65	10.000,00	-9.545,35
1/360000-670000	Versicherungen	2222	3222	24	1.209,96	1.500,00	-290,04	1.209,96	1.500,00	-290,04
1/360000-680000	Planmäßige Abschreibung	2226			2.261,98	2.300,00	-38,02			
1/360000-711000	Gebühren	2225	3225	24	204,00	300,00	-96,00	204,00	300,00	-96,00

		MVAG	MVAG	VCQU	Ergebnisrechnung			Finanzierungsrechnung		
		EH	FH		RA 2024	VA 2024	RA - VA	RA 2024	VA 2024	RA - VA
1/360000-729000	Sonstige Ausgaben	2225	3225	24	186,92	100,00	86,92	186,92	100,00	86,92
<b>SU 22 / 32</b>	<b>Summe Aufwendungen / Auszahlungen operative Gebarung</b>				<b>15.203,15</b>	<b>29.200,00</b>	<b>-13.996,85</b>	<b>12.935,34</b>	<b>26.900,00</b>	<b>-13.964,66</b>
<b>SA 0 / SA 1</b>	<b>(0) Nettoergebnis (21 - 22) / (1) Geldfluss operative Gebarung (31 - 32)</b>				<b>-14.036,64</b>	<b>-28.000,00</b>	<b>13.963,36</b>	<b>-12.786,25</b>	<b>-26.700,00</b>	<b>13.913,75</b>
<b>SU 23</b>	<b>Summe Haushaltsrücklagen</b>				<b>0,00</b>	<b>0,00</b>	<b>0,00</b>	<b>0,00</b>	<b>0,00</b>	<b>0,00</b>
<b>SA00</b>	<b>Nettoergebnis nach Zuw./Entn. Haushaltsrücklagen (Saldo 0 +/- SU23)</b>				<b>-14.036,64</b>	<b>-28.000,00</b>	<b>13.963,36</b>			
<b>Investive Gebarung</b>										
<b>SU 33</b>	<b>Summe Einzahlungen investive Gebarung</b>							<b>0,00</b>	<b>0,00</b>	<b>0,00</b>
<b>SU 34</b>	<b>Summe Auszahlungen investive Gebarung</b>							<b>0,00</b>	<b>0,00</b>	<b>0,00</b>
<b>SA2</b>	<b>Saldo (2) Geldfluss aus der Investiven Gebarung (33 - 34)</b>							<b>0,00</b>	<b>0,00</b>	<b>0,00</b>
<b>SA3</b>	<b>Saldo (3) Nettofinanzierungssaldo (Saldo 1 + Saldo 2)</b>							<b>-12.786,25</b>	<b>-26.700,00</b>	<b>13.913,75</b>
<b>Finanzierungstätigkeit</b>										
<b>SU 35</b>	<b>Summe Einzahlungen aus der Finanzierungstätigkeit</b>							<b>0,00</b>	<b>0,00</b>	<b>0,00</b>
<b>SU 36</b>	<b>Summe Auszahlungen aus der Finanzierungstätigkeit</b>							<b>0,00</b>	<b>0,00</b>	<b>0,00</b>
<b>SA4</b>	<b>Saldo (4) Geldfluss aus der Finanzierungstätigkeit (35 - 36)</b>							<b>0,00</b>	<b>0,00</b>	<b>0,00</b>
<b>SA5</b>	<b>Saldo (5) Geldfluss aus der voranschlagswirksamen Gebarung (Saldo 3 + Saldo 4)</b>							<b>-12.786,25</b>	<b>-26.700,00</b>	<b>13.913,75</b>
<b>361</b>	<b>Nichtwissenschaftliche Archive</b>									
<b>361000</b>	<b>Nichtwissenschaftliche Archive</b>									
<b>Operative Gebarung</b>										
2/361000+810000	Erlöse Buchverkauf	2114	3114	13	56,00	100,00	-44,00	56,00	100,00	-44,00
<b>SU 21 / 31</b>	<b>Summe Erträge / Einzahlungen operative Gebarung</b>				<b>56,00</b>	<b>100,00</b>	<b>-44,00</b>	<b>56,00</b>	<b>100,00</b>	<b>-44,00</b>
1/361000-457000	Archiverfordernisse	2221	3221	23	305,25	500,00	-194,75	305,25	500,00	-194,75
<b>SU 22 / 32</b>	<b>Summe Aufwendungen / Auszahlungen operative Gebarung</b>				<b>305,25</b>	<b>500,00</b>	<b>-194,75</b>	<b>305,25</b>	<b>500,00</b>	<b>-194,75</b>
<b>SA 0 / SA 1</b>	<b>(0) Nettoergebnis (21 - 22) / (1) Geldfluss operative Gebarung (31 - 32)</b>				<b>-249,25</b>	<b>-400,00</b>	<b>150,75</b>	<b>-249,25</b>	<b>-400,00</b>	<b>150,75</b>
<b>SU 23</b>	<b>Summe Haushaltsrücklagen</b>				<b>0,00</b>	<b>0,00</b>	<b>0,00</b>	<b>0,00</b>	<b>0,00</b>	<b>0,00</b>
<b>SA00</b>	<b>Nettoergebnis nach Zuw./Entn. Haushaltsrücklagen (Saldo 0 +/- SU23)</b>				<b>-249,25</b>	<b>-400,00</b>	<b>150,75</b>			
<b>Investive Gebarung</b>										
<b>SU 33</b>	<b>Summe Einzahlungen investive Gebarung</b>							<b>0,00</b>	<b>0,00</b>	<b>0,00</b>
<b>SU 34</b>	<b>Summe Auszahlungen investive Gebarung</b>							<b>0,00</b>	<b>0,00</b>	<b>0,00</b>
<b>SA2</b>	<b>Saldo (2) Geldfluss aus der Investiven Gebarung (33 - 34)</b>							<b>0,00</b>	<b>0,00</b>	<b>0,00</b>
<b>SA3</b>	<b>Saldo (3) Nettofinanzierungssaldo (Saldo 1 + Saldo 2)</b>							<b>-249,25</b>	<b>-400,00</b>	<b>150,75</b>
<b>Finanzierungstätigkeit</b>										
<b>SU 35</b>	<b>Summe Einzahlungen aus der Finanzierungstätigkeit</b>							<b>0,00</b>	<b>0,00</b>	<b>0,00</b>
<b>SU 36</b>	<b>Summe Auszahlungen aus der Finanzierungstätigkeit</b>							<b>0,00</b>	<b>0,00</b>	<b>0,00</b>
<b>SA4</b>	<b>Saldo (4) Geldfluss aus der Finanzierungstätigkeit (35 - 36)</b>							<b>0,00</b>	<b>0,00</b>	<b>0,00</b>
<b>SA5</b>	<b>Saldo (5) Geldfluss aus der voranschlagswirksamen Gebarung (Saldo 3 + Saldo 4)</b>							<b>-249,25</b>	<b>-400,00</b>	<b>150,75</b>

MVAG					Ergebnisrechnung			Finanzierungsrechnung		
EH					RA 2024			RA 2024		
FH					VA 2024			VA 2024		
					RA - VA			RA - VA		
362	Denkmalpflege									
362000	Denkmalpflege									
Operative Gebarung										
SU 21 / 31	Summe Erträge / Einzahlungen operative Gebarung				0,00	0,00	0,00	0,00	0,00	0,00
1/362000-757000	Ankauf von Büchern	2234	3234	27		200,00	-200,00		200,00	-200,00
SU 22 / 32	Summe Aufwendungen / Auszahlungen operative Gebarung				0,00	200,00	-200,00	0,00	200,00	-200,00
SA 0 / SA 1	(0) Nettoergebnis (21 - 22) / (1) Geldfluss operative Gebarung (31 – 32)				0,00	-200,00	200,00	0,00	-200,00	200,00
SU 23	Summe Haushaltsrücklagen				0,00	0,00	0,00	0,00	0,00	0,00
SA00	Nettoergebnis nach Zuw./Entn. Haushaltsrücklagen (Saldo 0 +/- SU23)				0,00	-200,00	200,00			
Investive Gebarung										
SU 33	Summe Einzahlungen investive Gebarung							0,00	0,00	0,00
SU 34	Summe Auszahlungen investive Gebarung							0,00	0,00	0,00
SA2	Saldo (2) Geldfluss aus der Investiven Gebarung (33 – 34)							0,00	0,00	0,00
SA3	Saldo (3) Nettofinanzierungssaldo (Saldo 1 + Saldo 2)							0,00	-200,00	200,00
Finanzierungstätigkeit										
SU 35	Summe Einzahlungen aus der Finanzierungstätigkeit							0,00	0,00	0,00
SU 36	Summe Auszahlungen aus der Finanzierungstätigkeit							0,00	0,00	0,00
SA4	Saldo (4) Geldfluss aus der Finanzierungstätigkeit (35 – 36)							0,00	0,00	0,00
SA5	Saldo (5) Geldfluss aus der voranschlagswirksamen Gebarung (Saldo 3 + Saldo 4)							0,00	-200,00	200,00
363	Altstadterhaltung und Ortsbildpflege									
363000	Altstadterhaltung und Ortsbildpflege									
Operative Gebarung										
SU 21 / 31	Summe Erträge / Einzahlungen operative Gebarung				0,00	0,00	0,00	0,00	0,00	0,00
1/363000-728000	Blumenanlagen, Parkgestaltungen	2225	3225	24	13.953,40	50.000,00	-36.046,60	13.953,40	50.000,00	-36.046,60
SU 22 / 32	Summe Aufwendungen / Auszahlungen operative Gebarung				13.953,40	50.000,00	-36.046,60	13.953,40	50.000,00	-36.046,60
SA 0 / SA 1	(0) Nettoergebnis (21 - 22) / (1) Geldfluss operative Gebarung (31 – 32)				-13.953,40	-50.000,00	36.046,60	-13.953,40	-50.000,00	36.046,60
SU 23	Summe Haushaltsrücklagen				0,00	0,00	0,00	0,00	0,00	0,00
SA00	Nettoergebnis nach Zuw./Entn. Haushaltsrücklagen (Saldo 0 +/- SU23)				-13.953,40	-50.000,00	36.046,60			
Investive Gebarung										
SU 33	Summe Einzahlungen investive Gebarung							0,00	0,00	0,00
SU 34	Summe Auszahlungen investive Gebarung							0,00	0,00	0,00
SA2	Saldo (2) Geldfluss aus der Investiven Gebarung (33 – 34)							0,00	0,00	0,00
SA3	Saldo (3) Nettofinanzierungssaldo (Saldo 1 + Saldo 2)							-13.953,40	-50.000,00	36.046,60
Finanzierungstätigkeit										
SU 35	Summe Einzahlungen aus der Finanzierungstätigkeit							0,00	0,00	0,00
SU 36	Summe Auszahlungen aus der Finanzierungstätigkeit							0,00	0,00	0,00



		MVAG	MVAG	VCQU	Ergebnisrechnung			Finanzierungsrechnung		
		EH	FH		RA 2024	VA 2024	RA - VA	RA 2024	VA 2024	RA - VA
SA4	Saldo (4) Geldfluss aus der Finanzierungstätigkeit (35 – 36)							0,00	0,00	0,00
SA5	Saldo (5) Geldfluss aus der voranschlagswirksamen Gebarung (Saldo 3 + Saldo 4)							-13.953,40	-50.000,00	36.046,60
369	Sonstige Einrichtungen und Maßnahmen									
369000	Sonstige Einrichtungen und Maßnahmen									
Operative Gebarung										
2/369000+810000	Erlöse aus Buchverkauf	2114	3114	13	30,00	100,00	-70,00	30,00	100,00	-70,00
SU 21 / 31	Summe Erträge / Einzahlungen operative Gebarung				30,00	100,00	-70,00	30,00	100,00	-70,00
1/369000-619000	Weihnachtsbeleuchtung	2224	3224	24	400,01	500,00	-99,99		500,00	-500,00
SU 22 / 32	Summe Aufwendungen / Auszahlungen operative Gebarung				400,01	500,00	-99,99	0,00	500,00	-500,00
SA 0 / SA 1	(0) Nettoergebnis (21 - 22) / (1) Geldfluss operative Gebarung (31 – 32)				-370,01	-400,00	29,99	30,00	-400,00	430,00
SU 23	Summe Haushaltsrücklagen				0,00	0,00	0,00	0,00	0,00	0,00
SA00	Nettoergebnis nach Zuw./Entn. Haushaltsrücklagen (Saldo 0 +/- SU23)				-370,01	-400,00	29,99			
Investive Gebarung										
SU 33	Summe Einzahlungen investive Gebarung							0,00	0,00	0,00
SU 34	Summe Auszahlungen investive Gebarung							0,00	0,00	0,00
SA2	Saldo (2) Geldfluss aus der Investiven Gebarung (33 – 34)							0,00	0,00	0,00
SA3	Saldo (3) Nettofinanzierungssaldo (Saldo 1 + Saldo 2)							30,00	-400,00	430,00
Finanzierungstätigkeit										
SU 35	Summe Einzahlungen aus der Finanzierungstätigkeit							0,00	0,00	0,00
SU 36	Summe Auszahlungen aus der Finanzierungstätigkeit							0,00	0,00	0,00
SA4	Saldo (4) Geldfluss aus der Finanzierungstätigkeit (35 – 36)							0,00	0,00	0,00
SA5	Saldo (5) Geldfluss aus der voranschlagswirksamen Gebarung (Saldo 3 + Saldo 4)							30,00	-400,00	430,00

MVAG MVAG VCQU					Ergebnisrechnung			Finanzierungsrechnung		
					RA 2024	VA 2024	RA - VA	RA 2024	VA 2024	RA - VA
4 Soziale Wohlfahrt und Wohnbauförderung										
41	Allgemeine öffentliche Wohlfahrt									
419	Sonstige Einrichtungen und Maßnahmen									
419000	Sonstige Einrichtungen und Maßnahmen									
Operative Gebarung										
SU 21 / 31	Summe Erträge / Einzahlungen operative Gebarung				0,00	0,00	0,00	0,00	0,00	0,00
1/419000-751000	Wohnsitzgemeindebeitrag Sozialhilfe Gesetz	2231	3231	26	43.859,26	31.000,00	12.859,26	43.859,26	31.000,00	12.859,26
1/419000-751100	Sozialhilfeumlage	2231	3231	26	1.083.515,44	1.116.000,00	-32.484,56	1.083.515,44	1.116.000,00	-32.484,56
SU 22 / 32	Summe Aufwendungen / Auszahlungen operative Gebarung				1.127.374,70	1.147.000,00	-19.625,30	1.127.374,70	1.147.000,00	-19.625,30
SA 0 / SA 1	(0) Nettoergebnis (21 - 22) / (1) Geldfluss operative Gebarung (31 – 32)				-1.127.374,70	-1.147.000,00	19.625,30	-1.127.374,70	-1.147.000,00	19.625,30
SU 23	Summe Haushaltsrücklagen				0,00	0,00	0,00	0,00	0,00	0,00
SA00	Nettoergebnis nach Zuw./Entn. Haushaltsrücklagen (Saldo 0 +/- SU23)				-1.127.374,70	-1.147.000,00	19.625,30			
Investive Gebarung										
SU 33	Summe Einzahlungen investive Gebarung							0,00	0,00	0,00
SU 34	Summe Auszahlungen investive Gebarung							0,00	0,00	0,00
SA2	Saldo (2) Geldfluss aus der Investiven Gebarung (33 – 34)							0,00	0,00	0,00
SA3	Saldo (3) Nettofinanzierungssaldo (Saldo 1 + Saldo 2)							-1.127.374,70	-1.147.000,00	19.625,30
Finanzierungstätigkeit										
SU 35	Summe Einzahlungen aus der Finanzierungstätigkeit							0,00	0,00	0,00
SU 36	Summe Auszahlungen aus der Finanzierungstätigkeit							0,00	0,00	0,00
SA4	Saldo (4) Geldfluss aus der Finanzierungstätigkeit (35 – 36)							0,00	0,00	0,00
SA5	Saldo (5) Geldfluss aus der voranschlagswirksamen Gebarung (Saldo 3 + Saldo 4)							-1.127.374,70	-1.147.000,00	19.625,30
42	Freie Wohlfahrt									
420	Altenheime									
420000	Altenheime									
Operative Gebarung										
SU 21 / 31	Summe Erträge / Einzahlungen operative Gebarung				0,00	0,00	0,00	0,00	0,00	0,00
1/420000-768000	Betreuung der Alten in Heimen	2234	3234	27		700,00	-700,00		700,00	-700,00
SU 22 / 32	Summe Aufwendungen / Auszahlungen operative Gebarung				0,00	700,00	-700,00	0,00	700,00	-700,00
SA 0 / SA 1	(0) Nettoergebnis (21 - 22) / (1) Geldfluss operative Gebarung (31 – 32)				0,00	-700,00	700,00	0,00	-700,00	700,00
SU 23	Summe Haushaltsrücklagen				0,00	0,00	0,00	0,00	0,00	0,00
SA00	Nettoergebnis nach Zuw./Entn. Haushaltsrücklagen (Saldo 0 +/- SU23)				0,00	-700,00	700,00			

		MVAG	MVAG	VCQU	Ergebnisrechnung			Finanzierungsrechnung		
		EH	FH		RA 2024	VA 2024	RA - VA	RA 2024	VA 2024	RA - VA
<b>Investive Gebarung</b>										
SU 33	Summe Einzahlungen investive Gebarung							0,00	0,00	0,00
SU 34	Summe Auszahlungen investive Gebarung							0,00	0,00	0,00
SA2	Saldo (2) Geldfluss aus der Investiven Gebarung (33 – 34)							0,00	0,00	0,00
SA3	Saldo (3) Nettofinanzierungssaldo (Saldo 1 + Saldo 2)							0,00	-700,00	700,00
<b>Finanzierungstätigkeit</b>										
SU 35	Summe Einzahlungen aus der Finanzierungstätigkeit							0,00	0,00	0,00
SU 36	Summe Auszahlungen aus der Finanzierungstätigkeit							0,00	0,00	0,00
SA4	Saldo (4) Geldfluss aus der Finanzierungstätigkeit (35 – 36)							0,00	0,00	0,00
SA5	Saldo (5) Geldfluss aus der voranschlagswirksamen Gebarung (Saldo 3 + Saldo 4)							0,00	-700,00	700,00
<b>Operative Gebarung</b>										
SU 21 / 31	Summe Erträge / Einzahlungen operative Gebarung				0,00	0,00	0,00	0,00	0,00	0,00
1/423000-757000	Transportboxen	2234	3234	27		2.000,00	-2.000,00		2.000,00	-2.000,00
SU 22 / 32	Summe Aufwendungen / Auszahlungen operative Gebarung				0,00	2.000,00	-2.000,00	0,00	2.000,00	-2.000,00
SA 0 / SA 1	(0) Nettoergebnis (21 - 22) / (1) Geldfluss operative Gebarung (31 – 32)				0,00	-2.000,00	2.000,00	0,00	-2.000,00	2.000,00
SU 23	Summe Haushaltsrücklagen				0,00	0,00	0,00	0,00	0,00	0,00
SA00	Nettoergebnis nach Zuw./Entn. Haushaltsrücklagen (Saldo 0 +/- SU23)				0,00	-2.000,00	2.000,00			
<b>Investive Gebarung</b>										
SU 33	Summe Einzahlungen investive Gebarung							0,00	0,00	0,00
SU 34	Summe Auszahlungen investive Gebarung							0,00	0,00	0,00
SA2	Saldo (2) Geldfluss aus der Investiven Gebarung (33 – 34)							0,00	0,00	0,00
SA3	Saldo (3) Nettofinanzierungssaldo (Saldo 1 + Saldo 2)							0,00	-2.000,00	2.000,00
<b>Finanzierungstätigkeit</b>										
SU 35	Summe Einzahlungen aus der Finanzierungstätigkeit							0,00	0,00	0,00
SU 36	Summe Auszahlungen aus der Finanzierungstätigkeit							0,00	0,00	0,00
SA4	Saldo (4) Geldfluss aus der Finanzierungstätigkeit (35 – 36)							0,00	0,00	0,00
SA5	Saldo (5) Geldfluss aus der voranschlagswirksamen Gebarung (Saldo 3 + Saldo 4)							0,00	-2.000,00	2.000,00
<b>Operative Gebarung</b>										
SU 21 / 31	Summe Erträge / Einzahlungen operative Gebarung				0,00	0,00	0,00	0,00	0,00	0,00
1/429000-757000	Beiträge an Seniorenverbände	2234	3234	27	1.270,00	1.300,00	-30,00	1.270,00	1.300,00	-30,00
1/429000-768000	Unterstützungsbeitr.f.Sozial Bedürftige	2234	3234	27	17.545,00	17.000,00	545,00	17.545,00	17.000,00	545,00

		MVAG	MVAG	VCQU	Ergebnisrechnung			Finanzierungsrechnung		
		EH	FH		RA 2024	VA 2024	RA - VA	RA 2024	VA 2024	RA - VA
1/429000-768100	Spenden und Beihilfen	2234	3234	27	20,00	500,00	-480,00	20,00	500,00	-480,00
<b>SU 22 / 32</b>	<b>Summe Aufwendungen / Auszahlungen operative Gebarung</b>				<b>18.835,00</b>	<b>18.800,00</b>	<b>35,00</b>	<b>18.835,00</b>	<b>18.800,00</b>	<b>35,00</b>
<b>SA 0 / SA 1</b>	<b>(0) Nettoergebnis (21 - 22) / (1) Geldfluss operative Gebarung (31 - 32)</b>				<b>-18.835,00</b>	<b>-18.800,00</b>	<b>-35,00</b>	<b>-18.835,00</b>	<b>-18.800,00</b>	<b>-35,00</b>
<b>SU 23</b>	<b>Summe Haushaltsrücklagen</b>				<b>0,00</b>	<b>0,00</b>	<b>0,00</b>	<b>0,00</b>	<b>0,00</b>	<b>0,00</b>
<b>SA00</b>	<b>Nettoergebnis nach Zuw./Entn. Haushaltsrücklagen (Saldo 0 +/- SU23)</b>				<b>-18.835,00</b>	<b>-18.800,00</b>	<b>-35,00</b>			
<b>Investive Gebarung</b>										
<b>SU 33</b>	<b>Summe Einzahlungen investive Gebarung</b>							<b>0,00</b>	<b>0,00</b>	<b>0,00</b>
<b>SU 34</b>	<b>Summe Auszahlungen investive Gebarung</b>							<b>0,00</b>	<b>0,00</b>	<b>0,00</b>
<b>SA2</b>	<b>Saldo (2) Geldfluss aus der Investiven Gebarung (33 - 34)</b>							<b>0,00</b>	<b>0,00</b>	<b>0,00</b>
<b>SA3</b>	<b>Saldo (3) Nettofinanzierungssaldo (Saldo 1 + Saldo 2)</b>							<b>-18.835,00</b>	<b>-18.800,00</b>	<b>-35,00</b>
<b>Finanzierungstätigkeit</b>										
<b>SU 35</b>	<b>Summe Einzahlungen aus der Finanzierungstätigkeit</b>							<b>0,00</b>	<b>0,00</b>	<b>0,00</b>
<b>SU 36</b>	<b>Summe Auszahlungen aus der Finanzierungstätigkeit</b>							<b>0,00</b>	<b>0,00</b>	<b>0,00</b>
<b>SA4</b>	<b>Saldo (4) Geldfluss aus der Finanzierungstätigkeit (35 - 36)</b>							<b>0,00</b>	<b>0,00</b>	<b>0,00</b>
<b>SA5</b>	<b>Saldo (5) Geldfluss aus der voranschlagswirksamen Gebarung (Saldo 3 + Saldo 4)</b>							<b>-18.835,00</b>	<b>-18.800,00</b>	<b>-35,00</b>
<b>43 Jugendwohlfahrt</b>										
<b>439</b>	<b>Sonstige Einrichtungen und Maßnahmen</b>									
<b>439000</b>	<b>Sonstige Einrichtungen und Maßnahmen</b>									
<b>Operative Gebarung</b>										
<b>SU 21 / 31</b>	<b>Summe Erträge / Einzahlungen operative Gebarung</b>				<b>0,00</b>	<b>0,00</b>	<b>0,00</b>	<b>0,00</b>	<b>0,00</b>	<b>0,00</b>
1/439000-751000	Jugendwohlfahrtsumlage	2231	3231	26	213.183,04	219.000,00	-5.816,96	213.183,04	219.000,00	-5.816,96
1/439000-768100	Ersätze für Tagesmütter	2234	3234	27	1.080,00	1.000,00	80,00	1.050,00	1.000,00	50,00
<b>SU 22 / 32</b>	<b>Summe Aufwendungen / Auszahlungen operative Gebarung</b>				<b>214.263,04</b>	<b>220.000,00</b>	<b>-5.736,96</b>	<b>214.233,04</b>	<b>220.000,00</b>	<b>-5.766,96</b>
<b>SA 0 / SA 1</b>	<b>(0) Nettoergebnis (21 - 22) / (1) Geldfluss operative Gebarung (31 - 32)</b>				<b>-214.263,04</b>	<b>-220.000,00</b>	<b>5.736,96</b>	<b>-214.233,04</b>	<b>-220.000,00</b>	<b>5.766,96</b>
<b>SU 23</b>	<b>Summe Haushaltsrücklagen</b>				<b>0,00</b>	<b>0,00</b>	<b>0,00</b>	<b>0,00</b>	<b>0,00</b>	<b>0,00</b>
<b>SA00</b>	<b>Nettoergebnis nach Zuw./Entn. Haushaltsrücklagen (Saldo 0 +/- SU23)</b>				<b>-214.263,04</b>	<b>-220.000,00</b>	<b>5.736,96</b>			
<b>Investive Gebarung</b>										
<b>SU 33</b>	<b>Summe Einzahlungen investive Gebarung</b>							<b>0,00</b>	<b>0,00</b>	<b>0,00</b>
<b>SU 34</b>	<b>Summe Auszahlungen investive Gebarung</b>							<b>0,00</b>	<b>0,00</b>	<b>0,00</b>
<b>SA2</b>	<b>Saldo (2) Geldfluss aus der Investiven Gebarung (33 - 34)</b>							<b>0,00</b>	<b>0,00</b>	<b>0,00</b>
<b>SA3</b>	<b>Saldo (3) Nettofinanzierungssaldo (Saldo 1 + Saldo 2)</b>							<b>-214.233,04</b>	<b>-220.000,00</b>	<b>5.766,96</b>
<b>Finanzierungstätigkeit</b>										
<b>SU 35</b>	<b>Summe Einzahlungen aus der Finanzierungstätigkeit</b>							<b>0,00</b>	<b>0,00</b>	<b>0,00</b>
<b>SU 36</b>	<b>Summe Auszahlungen aus der Finanzierungstätigkeit</b>							<b>0,00</b>	<b>0,00</b>	<b>0,00</b>
<b>SA4</b>	<b>Saldo (4) Geldfluss aus der Finanzierungstätigkeit (35 - 36)</b>							<b>0,00</b>	<b>0,00</b>	<b>0,00</b>

		MVAG	MVAG	VCQU	Ergebnisrechnung			Finanzierungsrechnung		
		EH	FH		RA 2024	VA 2024	RA - VA	RA 2024	VA 2024	RA - VA
SA5	Saldo (5) Geldfluss aus der voranschlagswirksamen Gebarung (Saldo 3 + Saldo 4)							-214.233,04	-220.000,00	5.766,96
<b>46</b>	<b>Familienpolitische Maßnahmen</b>									
<b>469</b>	<b>Sonstige Maßnahmen</b>									
<b>469000</b>	<b>Sonstige Maßnahmen</b>									
<b>Operative Gebarung</b>										
SU 21 / 31	Summe Erträge / Einzahlungen operative Gebarung				0,00	0,00	0,00	0,00	0,00	0,00
1/469000-768000	Fam.Förderung - Babygutscheine	2234	3234	27	5.880,00	6.000,00	-120,00	5.910,00	6.000,00	-90,00
SU 22 / 32	Summe Aufwendungen / Auszahlungen operative Gebarung				5.880,00	6.000,00	-120,00	5.910,00	6.000,00	-90,00
SA 0 / SA 1	(0) Nettoergebnis (21 - 22) / (1) Geldfluss operative Gebarung (31 – 32)				-5.880,00	-6.000,00	120,00	-5.910,00	-6.000,00	90,00
SU 23	Summe Haushaltsrücklagen				0,00	0,00	0,00	0,00	0,00	0,00
SA00	Nettoergebnis nach Zuw./Entn. Haushaltsrücklagen (Saldo 0 +/- SU23)				-5.880,00	-6.000,00	120,00			
<b>Investive Gebarung</b>										
SU 33	Summe Einzahlungen investive Gebarung							0,00	0,00	0,00
SU 34	Summe Auszahlungen investive Gebarung							0,00	0,00	0,00
SA2	Saldo (2) Geldfluss aus der Investiven Gebarung (33 – 34)							0,00	0,00	0,00
SA3	Saldo (3) Nettofinanzierungssaldo (Saldo 1 + Saldo 2)							-5.910,00	-6.000,00	90,00
<b>Finanzierungstätigkeit</b>										
SU 35	Summe Einzahlungen aus der Finanzierungstätigkeit							0,00	0,00	0,00
SU 36	Summe Auszahlungen aus der Finanzierungstätigkeit							0,00	0,00	0,00
SA4	Saldo (4) Geldfluss aus der Finanzierungstätigkeit (35 – 36)							0,00	0,00	0,00
SA5	Saldo (5) Geldfluss aus der voranschlagswirksamen Gebarung (Saldo 3 + Saldo 4)							-5.910,00	-6.000,00	90,00

		MVAG	MVAG	VCQU	Ergebnisrechnung			Finanzierungsrechnung		
		EH	FH		RA 2024	VA 2024	RA - VA	RA 2024	VA 2024	RA - VA
5 Gesundheit										
51	Gesundheitsdienst									
510	Medizinische Bereichsversorgung									
510000	Medizinische Bereichsversorgung									
Operative Gebarung										
SU 21 / 31	Summe Erträge / Einzahlungen operative Gebarung				0,00	0,00	0,00	0,00	0,00	0,00
1/510000-564000	Totenbeschauegebühren (Bes. Gebühr)	2211	3211	20	5.191,56	7.000,00	-1.808,44	4.669,37	7.000,00	-2.330,63
1/510000-751000	Beitrag Pensionsverb. d. Gemeindeärzte	2231	3231	26	23.442,87	23.500,00	-57,13	23.442,87	23.500,00	-57,13
SU 22 / 32	Summe Aufwendungen / Auszahlungen operative Gebarung				28.634,43	30.500,00	-1.865,57	28.112,24	30.500,00	-2.387,76
SA 0 / SA 1	(0) Nettoergebnis (21 - 22) / (1) Geldfluss operative Gebarung (31 – 32)				-28.634,43	-30.500,00	1.865,57	-28.112,24	-30.500,00	2.387,76
SU 23	Summe Haushaltsrücklagen				0,00	0,00	0,00	0,00	0,00	0,00
SA00	Nettoergebnis nach Zuw./Entn. Haushaltsrücklagen (Saldo 0 +/- SU23)				-28.634,43	-30.500,00	1.865,57			
Investive Gebarung										
SU 33	Summe Einzahlungen investive Gebarung							0,00	0,00	0,00
SU 34	Summe Auszahlungen investive Gebarung							0,00	0,00	0,00
SA2	Saldo (2) Geldfluss aus der Investiven Gebarung (33 – 34)							0,00	0,00	0,00
SA3	Saldo (3) Nettofinanzierungssaldo (Saldo 1 + Saldo 2)							-28.112,24	-30.500,00	2.387,76
Finanzierungstätigkeit										
SU 35	Summe Einzahlungen aus der Finanzierungstätigkeit							0,00	0,00	0,00
SU 36	Summe Auszahlungen aus der Finanzierungstätigkeit							0,00	0,00	0,00
SA4	Saldo (4) Geldfluss aus der Finanzierungstätigkeit (35 – 36)							0,00	0,00	0,00
SA5	Saldo (5) Geldfluss aus der voranschlagswirksamen Gebarung (Saldo 3 + Saldo 4)							-28.112,24	-30.500,00	2.387,76
516	Schulgesundheitsdienst									
516000	Schulgesundheitsdienst									
Operative Gebarung										
SU 21 / 31	Summe Erträge / Einzahlungen operative Gebarung				0,00	0,00	0,00	0,00	0,00	0,00
1/516000-728000	Schulkinderuntersuchungen	2225	3225	24	4.645,68	4.500,00	145,68	4.645,68	4.500,00	145,68
SU 22 / 32	Summe Aufwendungen / Auszahlungen operative Gebarung				4.645,68	4.500,00	145,68	4.645,68	4.500,00	145,68
SA 0 / SA 1	(0) Nettoergebnis (21 - 22) / (1) Geldfluss operative Gebarung (31 – 32)				-4.645,68	-4.500,00	-145,68	-4.645,68	-4.500,00	-145,68
SU 23	Summe Haushaltsrücklagen				0,00	0,00	0,00	0,00	0,00	0,00
SA00	Nettoergebnis nach Zuw./Entn. Haushaltsrücklagen (Saldo 0 +/- SU23)				-4.645,68	-4.500,00	-145,68			
Investive Gebarung										
SU 33	Summe Einzahlungen investive Gebarung							0,00	0,00	0,00
SU 34	Summe Auszahlungen investive Gebarung							0,00	0,00	0,00

		MVAG	MVAG	VCQU	Ergebnisrechnung			Finanzierungsrechnung		
		EH	FH		RA 2024	VA 2024	RA - VA	RA 2024	VA 2024	RA - VA
SA2	Saldo (2) Geldfluss aus der Investiven Gebarung (33 – 34)							0,00	0,00	0,00
SA3	Saldo (3) Nettofinanzierungssaldo (Saldo 1 + Saldo 2)							-4.645,68	-4.500,00	-145,68
<b>Finanzierungstätigkeit</b>										
SU 35	Summe Einzahlungen aus der Finanzierungstätigkeit							0,00	0,00	0,00
SU 36	Summe Auszahlungen aus der Finanzierungstätigkeit							0,00	0,00	0,00
SA4	Saldo (4) Geldfluss aus der Finanzierungstätigkeit (35 – 36)							0,00	0,00	0,00
SA5	Saldo (5) Geldfluss aus der voranschlagswirksamen Gebarung (Saldo 3 + Saldo 4)							-4.645,68	-4.500,00	-145,68
<b>519 Sonstige Einrichtungen und Maßnahmen</b>										
<b>519000 Sonstige Einrichtungen und Maßnahmen</b>										
<b>Operative Gebarung</b>										
SU 21 / 31	Summe Erträge / Einzahlungen operative Gebarung				0,00	0,00	0,00	0,00	0,00	0,00
1/519000-729000	Aktion "Gesunde Gemeinde" 2225 3225 24				7.516,20	6.000,00	1.516,20	7.501,80	6.000,00	1.501,80
SU 22 / 32	Summe Aufwendungen / Auszahlungen operative Gebarung				7.516,20	6.000,00	1.516,20	7.501,80	6.000,00	1.501,80
SA 0 / SA 1	(0) Nettoergebnis (21 - 22) / (1) Geldfluss operative Gebarung (31 – 32)				-7.516,20	-6.000,00	-1.516,20	-7.501,80	-6.000,00	-1.501,80
SU 23	Summe Haushaltsrücklagen				0,00	0,00	0,00	0,00	0,00	0,00
SA00	Nettoergebnis nach Zuw./Entn. Haushaltsrücklagen (Saldo 0 +/- SU23)				-7.516,20	-6.000,00	-1.516,20			
<b>Investive Gebarung</b>										
SU 33	Summe Einzahlungen investive Gebarung							0,00	0,00	0,00
SU 34	Summe Auszahlungen investive Gebarung							0,00	0,00	0,00
SA2	Saldo (2) Geldfluss aus der Investiven Gebarung (33 – 34)							0,00	0,00	0,00
SA3	Saldo (3) Nettofinanzierungssaldo (Saldo 1 + Saldo 2)							-7.501,80	-6.000,00	-1.501,80
<b>Finanzierungstätigkeit</b>										
SU 35	Summe Einzahlungen aus der Finanzierungstätigkeit							0,00	0,00	0,00
SU 36	Summe Auszahlungen aus der Finanzierungstätigkeit							0,00	0,00	0,00
SA4	Saldo (4) Geldfluss aus der Finanzierungstätigkeit (35 – 36)							0,00	0,00	0,00
SA5	Saldo (5) Geldfluss aus der voranschlagswirksamen Gebarung (Saldo 3 + Saldo 4)							-7.501,80	-6.000,00	-1.501,80
<b>52 Umweltschutz</b>										
<b>520 Natur- und Landschaftsschutz</b>										
<b>520000 Natur- und Landschaftsschutz</b>										
<b>Operative Gebarung</b>										
SU 21 / 31	Summe Erträge / Einzahlungen operative Gebarung				0,00	0,00	0,00	0,00	0,00	0,00
1/520000-420000	Ankauf von Obstbäumen 2221 3221 23				2.160,00	3.000,00	-840,00	2.160,00	3.000,00	-840,00
SU 22 / 32	Summe Aufwendungen / Auszahlungen operative Gebarung				2.160,00	3.000,00	-840,00	2.160,00	3.000,00	-840,00
SA 0 / SA 1	(0) Nettoergebnis (21 - 22) / (1) Geldfluss operative Gebarung (31 – 32)				-2.160,00	-3.000,00	840,00	-2.160,00	-3.000,00	840,00
SU 23	Summe Haushaltsrücklagen				0,00	0,00	0,00	0,00	0,00	0,00

		MVAG	MVAG	VCQU	Ergebnisrechnung			Finanzierungsrechnung		
		EH	FH		RA 2024	VA 2024	RA - VA	RA 2024	VA 2024	RA - VA
SA00	Nettoergebnis nach Zuw./Entn. Haushaltsrücklagen (Saldo 0 +/- SU23)				-2.160,00	-3.000,00	840,00			
<b>Investive Gebarung</b>										
SU 33	Summe Einzahlungen investive Gebarung							0,00	0,00	0,00
SU 34	Summe Auszahlungen investive Gebarung							0,00	0,00	0,00
SA2	Saldo (2) Geldfluss aus der Investiven Gebarung (33 – 34)							0,00	0,00	0,00
SA3	Saldo (3) Nettofinanzierungssaldo (Saldo 1 + Saldo 2)							-2.160,00	-3.000,00	840,00
<b>Finanzierungstätigkeit</b>										
SU 35	Summe Einzahlungen aus der Finanzierungstätigkeit							0,00	0,00	0,00
SU 36	Summe Auszahlungen aus der Finanzierungstätigkeit							0,00	0,00	0,00
SA4	Saldo (4) Geldfluss aus der Finanzierungstätigkeit (35 – 36)							0,00	0,00	0,00
SA5	Saldo (5) Geldfluss aus der voranschlagswirksamen Gebarung (Saldo 3 + Saldo 4)							-2.160,00	-3.000,00	840,00
522	Reinhaltung der Luft									
522000	Reinhaltung der Luft									
<b>Operative Gebarung</b>										
2/522000+810000	Erlöse E-Tankstelle	2114	3114	13	15.010,39	4.000,00	11.010,39	15.010,39	4.000,00	11.010,39
SU 21 / 31	Summe Erträge / Einzahlungen operative Gebarung				15.010,39	4.000,00	11.010,39	15.010,39	4.000,00	11.010,39
1/522000-600000	Stromkosten E-Tankstelle	2222	3222	24	7.860,02	10.000,00	-2.139,98	7.860,02	10.000,00	-2.139,98
1/522000-618000	Instandhaltung E-Tankstelle	2224	3224	24		500,00	-500,00		500,00	-500,00
1/522000-670000	Versicherungen E-Tankstelle	2222	3222	24	1.075,81	1.300,00	-224,19	1.075,81	1.300,00	-224,19
1/522000-726000	Verbandsumlage Gde. Verb.f. Umweltschutz	2225	3225	24	2.991,56	3.100,00	-108,44	2.991,56	3.100,00	-108,44
SU 22 / 32	Summe Aufwendungen / Auszahlungen operative Gebarung				11.927,39	14.900,00	-2.972,61	11.927,39	14.900,00	-2.972,61
SA 0 / SA 1	(0) Nettoergebnis (21 - 22) / (1) Geldfluss operative Gebarung (31 – 32)				3.083,00	-10.900,00	13.983,00	3.083,00	-10.900,00	13.983,00
SU 23	Summe Haushaltsrücklagen				0,00	0,00	0,00	0,00	0,00	0,00
SA00	Nettoergebnis nach Zuw./Entn. Haushaltsrücklagen (Saldo 0 +/- SU23)				3.083,00	-10.900,00	13.983,00			
<b>Investive Gebarung</b>										
SU 33	Summe Einzahlungen investive Gebarung							0,00	0,00	0,00
SU 34	Summe Auszahlungen investive Gebarung							0,00	0,00	0,00
SA2	Saldo (2) Geldfluss aus der Investiven Gebarung (33 – 34)							0,00	0,00	0,00
SA3	Saldo (3) Nettofinanzierungssaldo (Saldo 1 + Saldo 2)							3.083,00	-10.900,00	13.983,00
<b>Finanzierungstätigkeit</b>										
SU 35	Summe Einzahlungen aus der Finanzierungstätigkeit							0,00	0,00	0,00
SU 36	Summe Auszahlungen aus der Finanzierungstätigkeit							0,00	0,00	0,00
SA4	Saldo (4) Geldfluss aus der Finanzierungstätigkeit (35 – 36)							0,00	0,00	0,00
SA5	Saldo (5) Geldfluss aus der voranschlagswirksamen Gebarung (Saldo 3 + Saldo 4)							3.083,00	-10.900,00	13.983,00



		MVAG	MVAG	VCQU	Ergebnisrechnung			Finanzierungsrechnung		
		EH	FH		RA 2024	VA 2024	RA - VA	RA 2024	VA 2024	RA - VA
<b>53</b>	<b>Rettungs- und Warndienste</b>									
<b>530</b>	<b>Rettungsdienste</b>									
<b>530000</b>	<b>Rettungsdienste</b>									
<b>Operative Gebarung</b>										
6/530000+816000	Baukostenbeiträge Rotes Kreuz (BLZ)	2114	3114	13	983.080,26	1.000.000,00	-16.919,74	983.080,26	1.000.000,00	-16.919,74
6/530000+871000	Beihilfen aus Bedarfszuwendungen	2121	3121	33	75.287,00	75.000,00	287,00	75.287,00	75.000,00	287,00
<b>SU 21 / 31</b>	<b>Summe Erträge / Einzahlungen operative Gebarung</b>				<b>1.058.367,26</b>	<b>1.075.000,00</b>	<b>-16.632,74</b>	<b>1.058.367,26</b>	<b>1.075.000,00</b>	<b>-16.632,74</b>
5/530000-720000	Baukostenbeiträge Rotes Kreuz (BLZ)	2225	3225	24	984.801,28	1.000.000,00	-15.198,72	984.868,35	1.000.000,00	-15.131,65
5/530000-777000	Kapitaltransfers an private Organisationen ohne Erwerbszweck	2234		44	75.287,00	75.000,00	287,00			
<b>SU 22 / 32</b>	<b>Summe Aufwendungen / Auszahlungen operative Gebarung</b>				<b>1.060.088,28</b>	<b>1.075.000,00</b>	<b>-14.911,72</b>	<b>984.868,35</b>	<b>1.000.000,00</b>	<b>-15.131,65</b>
<b>SA 0 / SA 1</b>	<b>(0) Nettoergebnis (21 - 22) / (1) Geldfluss operative Gebarung (31 - 32)</b>				<b>-1.721,02</b>	<b>0,00</b>	<b>-1.721,02</b>	<b>73.498,91</b>	<b>75.000,00</b>	<b>-1.501,09</b>
<b>SU 23</b>	<b>Summe Haushaltsrücklagen</b>				<b>0,00</b>	<b>0,00</b>	<b>0,00</b>	<b>0,00</b>	<b>0,00</b>	<b>0,00</b>
<b>SA00</b>	<b>Nettoergebnis nach Zuw./Entn. Haushaltsrücklagen (Saldo 0 +/- SU23)</b>				<b>-1.721,02</b>	<b>0,00</b>	<b>-1.721,02</b>			
<b>Investive Gebarung</b>										
<b>SU 33</b>	<b>Summe Einzahlungen investive Gebarung</b>							<b>0,00</b>	<b>0,00</b>	<b>0,00</b>
5/530000-777000	Kapitaltransfers an private Organisationen ohne Erwerbszweck		3434	44				75.287,00	75.000,00	287,00
<b>SU 34</b>	<b>Summe Auszahlungen investive Gebarung</b>							<b>75.287,00</b>	<b>75.000,00</b>	<b>287,00</b>
<b>SA2</b>	<b>Saldo (2) Geldfluss aus der Investiven Gebarung (33 - 34)</b>							<b>-75.287,00</b>	<b>-75.000,00</b>	<b>-287,00</b>
<b>SA3</b>	<b>Saldo (3) Nettofinanzierungssaldo (Saldo 1 + Saldo 2)</b>							<b>-1.788,09</b>	<b>0,00</b>	<b>-1.788,09</b>
<b>Finanzierungstätigkeit</b>										
<b>SU 35</b>	<b>Summe Einzahlungen aus der Finanzierungstätigkeit</b>							<b>0,00</b>	<b>0,00</b>	<b>0,00</b>
<b>SU 36</b>	<b>Summe Auszahlungen aus der Finanzierungstätigkeit</b>							<b>0,00</b>	<b>0,00</b>	<b>0,00</b>
<b>SA4</b>	<b>Saldo (4) Geldfluss aus der Finanzierungstätigkeit (35 - 36)</b>							<b>0,00</b>	<b>0,00</b>	<b>0,00</b>
<b>SA5</b>	<b>Saldo (5) Geldfluss aus der voranschlagswirksamen Gebarung (Saldo 3 + Saldo 4)</b>							<b>-1.788,09</b>	<b>0,00</b>	<b>-1.788,09</b>
<b>539</b>	<b>Sonstige Einrichtungen und Maßnahmen</b>									
<b>539000</b>	<b>Sonstige Einrichtungen und Maßnahmen</b>									
<b>Operative Gebarung</b>										
<b>SU 21 / 31</b>	<b>Summe Erträge / Einzahlungen operative Gebarung</b>				<b>0,00</b>	<b>0,00</b>	<b>0,00</b>	<b>0,00</b>	<b>0,00</b>	<b>0,00</b>
1/539000-754000	Beiträge Notarztwagen	2231	3231	26	794,24	800,00	-5,76	794,24	800,00	-5,76
<b>SU 22 / 32</b>	<b>Summe Aufwendungen / Auszahlungen operative Gebarung</b>				<b>794,24</b>	<b>800,00</b>	<b>-5,76</b>	<b>794,24</b>	<b>800,00</b>	<b>-5,76</b>
<b>SA 0 / SA 1</b>	<b>(0) Nettoergebnis (21 - 22) / (1) Geldfluss operative Gebarung (31 - 32)</b>				<b>-794,24</b>	<b>-800,00</b>	<b>5,76</b>	<b>-794,24</b>	<b>-800,00</b>	<b>5,76</b>
<b>SU 23</b>	<b>Summe Haushaltsrücklagen</b>				<b>0,00</b>	<b>0,00</b>	<b>0,00</b>	<b>0,00</b>	<b>0,00</b>	<b>0,00</b>
<b>SA00</b>	<b>Nettoergebnis nach Zuw./Entn. Haushaltsrücklagen (Saldo 0 +/- SU23)</b>				<b>-794,24</b>	<b>-800,00</b>	<b>5,76</b>			

		MVAG	MVAG	VCQU	Ergebnisrechnung			Finanzierungsrechnung		
		EH	FH		RA 2024	VA 2024	RA - VA	RA 2024	VA 2024	RA - VA
<b>Investive Gebarung</b>										
SU 33	Summe Einzahlungen investive Gebarung							0,00	0,00	0,00
SU 34	Summe Auszahlungen investive Gebarung							0,00	0,00	0,00
SA2	Saldo (2) Geldfluss aus der Investiven Gebarung (33 – 34)							0,00	0,00	0,00
SA3	Saldo (3) Nettofinanzierungssaldo (Saldo 1 + Saldo 2)							-794,24	-800,00	5,76
<b>Finanzierungstätigkeit</b>										
SU 35	Summe Einzahlungen aus der Finanzierungstätigkeit							0,00	0,00	0,00
SU 36	Summe Auszahlungen aus der Finanzierungstätigkeit							0,00	0,00	0,00
SA4	Saldo (4) Geldfluss aus der Finanzierungstätigkeit (35 – 36)							0,00	0,00	0,00
SA5	Saldo (5) Geldfluss aus der voranschlagswirksamen Gebarung (Saldo 3 + Saldo 4)							-794,24	-800,00	5,76
<b>56 Krankenanstalten anderer Rechtsträger</b>										
<b>562 Sprengelbeiträge</b>										
<b>562000 Sprengelbeiträge</b>										
<b>Operative Gebarung</b>										
SU 21 / 31	Summe Erträge / Einzahlungen operative Gebarung				0,00	0,00	0,00	0,00	0,00	0,00
1/562000-752000	Sprengelbeitrag NÖKAS	2231	3231	26	1.792.028,63	1.760.000,00	32.028,63	1.792.028,63	1.760.000,00	32.028,63
SU 22 / 32	Summe Aufwendungen / Auszahlungen operative Gebarung				1.792.028,63	1.760.000,00	32.028,63	1.792.028,63	1.760.000,00	32.028,63
SA 0 / SA 1	(0) Nettoergebnis (21 - 22) / (1) Geldfluss operative Gebarung (31 – 32)				-1.792.028,63	-1.760.000,00	-32.028,63	-1.792.028,63	-1.760.000,00	-32.028,63
SU 23	Summe Haushaltsrücklagen				0,00	0,00	0,00	0,00	0,00	0,00
SA00	Nettoergebnis nach Zuw./Entn. Haushaltsrücklagen (Saldo 0 +/- SU23)				-1.792.028,63	-1.760.000,00	-32.028,63			
<b>Investive Gebarung</b>										
SU 33	Summe Einzahlungen investive Gebarung							0,00	0,00	0,00
SU 34	Summe Auszahlungen investive Gebarung							0,00	0,00	0,00
SA2	Saldo (2) Geldfluss aus der Investiven Gebarung (33 – 34)							0,00	0,00	0,00
SA3	Saldo (3) Nettofinanzierungssaldo (Saldo 1 + Saldo 2)							-1.792.028,63	-1.760.000,00	-32.028,63
<b>Finanzierungstätigkeit</b>										
SU 35	Summe Einzahlungen aus der Finanzierungstätigkeit							0,00	0,00	0,00
SU 36	Summe Auszahlungen aus der Finanzierungstätigkeit							0,00	0,00	0,00
SA4	Saldo (4) Geldfluss aus der Finanzierungstätigkeit (35 – 36)							0,00	0,00	0,00
SA5	Saldo (5) Geldfluss aus der voranschlagswirksamen Gebarung (Saldo 3 + Saldo 4)							-1.792.028,63	-1.760.000,00	-32.028,63

		MVAG	MVAG	VCQU	Ergebnisrechnung			Finanzierungsrechnung		
		EH	FH		RA 2024	VA 2024	RA - VA	RA 2024	VA 2024	RA - VA
6 Straßen- und Wasserbau, Verkehr										
61	Straßenbau									
612	Gemeindestraßen									
612000	Gemeindestraßen									
Operative Gebarung										
2/612000+813000	Erträge aus der Auflösung von Investitionszuschüssen (Kapitaltransfers)	2127			18.951,78	19.000,00	-48,22			
2/612000+861100	Zinsenzuschuss des Landes LFSA	2121	3121	15	2.250,00	3.000,00	-750,00	2.250,00	3.000,00	-750,00
2/612000+868000	Gemeindestrassenstrafen	2124	3124	16	14.626,40	10.000,00	4.626,40	14.626,40	10.000,00	4.626,40
6/612000+871000	Beihilfen aus Bedarfszuweisungen	2121	3121	1 33	100.000,00	100.000,00		100.000,00	100.000,00	
6/612000+899000	Entnahmen aus Verrechnungsrücklagen zwischen operativer Gebarung und Projekten	2116		1	602.108,80	550.000,00	52.108,80			
SU 21 / 31	Summe Erträge / Einzahlungen operative Gebarung				737.936,98	682.000,00	55.936,98	116.876,40	113.000,00	3.876,40
1/612000-611000	Instandhaltung von Gemeindestrassen	2224	3224	24	50.782,81	50.000,00	782,81	50.782,81	50.000,00	782,81
1/612000-650000	Kreditzinsen	2241	3241	25	14.642,23	15.100,00	-457,77	14.642,23	15.100,00	-457,77
1/612000-680000	Planmäßige Abschreibung	2226			416.464,90	384.800,00	31.664,90			
1/612000-729000	Sonstige Ausgaben (Vermessungen,Plaene)	2225	3225	24	7.373,65	5.000,00	2.373,65	7.373,65	5.000,00	2.373,65
SU 22 / 32	Summe Aufwendungen / Auszahlungen operative Gebarung				489.263,59	454.900,00	34.363,59	72.798,69	70.100,00	2.698,69
SA 0 / SA 1	(0) Nettoergebnis (21 - 22) / (1) Geldfluss operative Gebarung (31 – 32)				248.673,39	227.100,00	21.573,39	44.077,71	42.900,00	1.177,71
SU 23	Summe Haushaltsrücklagen				0,00	0,00	0,00	0,00	0,00	0,00
SA00	Nettoergebnis nach Zuw./Entn. Haushaltsrücklagen (Saldo 0 +/- SU23)				248.673,39	227.100,00	21.573,39			
Investive Gebarung										
SU 33	Summe Einzahlungen investive Gebarung							0,00	0,00	0,00
5/612000-002000	Errichtung Von Gemeindestrassen		3412	1 40				702.108,80	650.000,00	52.108,80
SU 34	Summe Auszahlungen investive Gebarung							702.108,80	650.000,00	52.108,80
SA2	Saldo (2) Geldfluss aus der Investiven Gebarung (33 – 34)							-702.108,80	-650.000,00	-52.108,80
SA3	Saldo (3) Nettofinanzierungssaldo (Saldo 1 + Saldo 2)							-658.031,09	-607.100,00	-50.931,09
Finanzierungstätigkeit										
SU 35	Summe Einzahlungen aus der Finanzierungstätigkeit							0,00	0,00	0,00
1/612000-346000	Tilgung von Bankdarlehen		3614	65				51.282,04	51.300,00	-17,96
SU 36	Summe Auszahlungen aus der Finanzierungstätigkeit							51.282,04	51.300,00	-17,96
SA4	Saldo (4) Geldfluss aus der Finanzierungstätigkeit (35 – 36)							-51.282,04	-51.300,00	17,96
SA5	Saldo (5) Geldfluss aus der voranschlagswirksamen Gebarung (Saldo 3 + Saldo 4)							-709.313,13	-658.400,00	-50.913,13

		MVAG	MVAG	VCQU	Ergebnisrechnung			Finanzierungsrechnung		
		EH	FH		RA 2024	VA 2024	RA - VA	RA 2024	VA 2024	RA - VA
<b>63</b>	<b>Schutzwasserbau</b>									
<b>631</b>	<b>Konkurrenzgewässer</b>									
<b>631000</b>	<b>Konkurrenzgewässer</b>									
<b>Operative Gebarung</b>										
<b>SU 21 / 31</b>	<b>Summe Erträge / Einzahlungen operative Gebarung</b>				<b>0,00</b>	<b>0,00</b>	<b>0,00</b>	<b>0,00</b>	<b>0,00</b>	<b>0,00</b>
1/631000-752000	Beiträge an Wasserverbände	2231	3231	26	1.445,78	1.700,00	-254,22	1.445,78	1.700,00	-254,22
<b>SU 22 / 32</b>	<b>Summe Aufwendungen / Auszahlungen operative Gebarung</b>				<b>1.445,78</b>	<b>1.700,00</b>	<b>-254,22</b>	<b>1.445,78</b>	<b>1.700,00</b>	<b>-254,22</b>
<b>SA 0 / SA 1</b>	<b>(0) Nettoergebnis (21 - 22) / (1) Geldfluss operative Gebarung (31 - 32)</b>				<b>-1.445,78</b>	<b>-1.700,00</b>	<b>254,22</b>	<b>-1.445,78</b>	<b>-1.700,00</b>	<b>254,22</b>
<b>SU 23</b>	<b>Summe Haushaltsrücklagen</b>				<b>0,00</b>	<b>0,00</b>	<b>0,00</b>	<b>0,00</b>	<b>0,00</b>	<b>0,00</b>
<b>SA00</b>	<b>Nettoergebnis nach Zuw./Entn. Haushaltsrücklagen (Saldo 0 +/- SU23)</b>				<b>-1.445,78</b>	<b>-1.700,00</b>	<b>254,22</b>			
<b>Investive Gebarung</b>										
<b>SU 33</b>	<b>Summe Einzahlungen investive Gebarung</b>							<b>0,00</b>	<b>0,00</b>	<b>0,00</b>
<b>SU 34</b>	<b>Summe Auszahlungen investive Gebarung</b>							<b>0,00</b>	<b>0,00</b>	<b>0,00</b>
<b>SA2</b>	<b>Saldo (2) Geldfluss aus der Investiven Gebarung (33 - 34)</b>							<b>0,00</b>	<b>0,00</b>	<b>0,00</b>
<b>SA3</b>	<b>Saldo (3) Nettofinanzierungssaldo (Saldo 1 + Saldo 2)</b>							<b>-1.445,78</b>	<b>-1.700,00</b>	<b>254,22</b>
<b>Finanzierungstätigkeit</b>										
<b>SU 35</b>	<b>Summe Einzahlungen aus der Finanzierungstätigkeit</b>							<b>0,00</b>	<b>0,00</b>	<b>0,00</b>
<b>SU 36</b>	<b>Summe Auszahlungen aus der Finanzierungstätigkeit</b>							<b>0,00</b>	<b>0,00</b>	<b>0,00</b>
<b>SA4</b>	<b>Saldo (4) Geldfluss aus der Finanzierungstätigkeit (35 - 36)</b>							<b>0,00</b>	<b>0,00</b>	<b>0,00</b>
<b>SA5</b>	<b>Saldo (5) Geldfluss aus der voranschlagswirksamen Gebarung (Saldo 3 + Saldo 4)</b>							<b>-1.445,78</b>	<b>-1.700,00</b>	<b>254,22</b>
<b>64</b>	<b>Straßenverkehr</b>									
<b>640</b>	<b>Einrichtungen und Maßnahmen nach der Straßenverkehrsordnung</b>									
<b>640000</b>	<b>Einrichtungen und Maßnahmen nach der STVO</b>									
<b>Operative Gebarung</b>										
2/640000+829000	Ersätze für Hausnummerntafeln	2116	3116	18	537,00	600,00	-63,00	537,00	600,00	-63,00
<b>SU 21 / 31</b>	<b>Summe Erträge / Einzahlungen operative Gebarung</b>				<b>537,00</b>	<b>600,00</b>	<b>-63,00</b>	<b>537,00</b>	<b>600,00</b>	<b>-63,00</b>
1/640000-400000	Geringwertige Wirtschaftsgüter (GWG)	2221	3221	23	10.839,96	7.000,00	3.839,96	10.839,96	7.000,00	3.839,96
1/640000-413000	Ankauf Hausnummerntafeln	2221	3221	23	497,30	600,00	-102,70	497,30	600,00	-102,70
1/640000-680000	Planmäßige Abschreibung	2226			213,00	200,00	13,00			
<b>SU 22 / 32</b>	<b>Summe Aufwendungen / Auszahlungen operative Gebarung</b>				<b>11.550,26</b>	<b>7.800,00</b>	<b>3.750,26</b>	<b>11.337,26</b>	<b>7.600,00</b>	<b>3.737,26</b>
<b>SA 0 / SA 1</b>	<b>(0) Nettoergebnis (21 - 22) / (1) Geldfluss operative Gebarung (31 - 32)</b>				<b>-11.013,26</b>	<b>-7.200,00</b>	<b>-3.813,26</b>	<b>-10.800,26</b>	<b>-7.000,00</b>	<b>-3.800,26</b>
<b>SU 23</b>	<b>Summe Haushaltsrücklagen</b>				<b>0,00</b>	<b>0,00</b>	<b>0,00</b>	<b>0,00</b>	<b>0,00</b>	<b>0,00</b>
<b>SA00</b>	<b>Nettoergebnis nach Zuw./Entn. Haushaltsrücklagen (Saldo 0 +/- SU23)</b>				<b>-11.013,26</b>	<b>-7.200,00</b>	<b>-3.813,26</b>			
<b>Investive Gebarung</b>										
<b>SU 33</b>	<b>Summe Einzahlungen investive Gebarung</b>							<b>0,00</b>	<b>0,00</b>	<b>0,00</b>

		MVAG	MVAG	VCQU	Ergebnisrechnung			Finanzierungsrechnung		
		EH	FH		RA 2024	VA 2024	RA - VA	RA 2024	VA 2024	RA - VA
SU 34	Summe Auszahlungen investive Gebarung							0,00	0,00	0,00
SA2	Saldo (2) Geldfluss aus der Investiven Gebarung (33 – 34)							0,00	0,00	0,00
SA3	Saldo (3) Nettofinanzierungssaldo (Saldo 1 + Saldo 2)							-10.800,26	-7.000,00	-3.800,26
Finanzierungstätigkeit										
SU 35	Summe Einzahlungen aus der Finanzierungstätigkeit							0,00	0,00	0,00
SU 36	Summe Auszahlungen aus der Finanzierungstätigkeit							0,00	0,00	0,00
SA4	Saldo (4) Geldfluss aus der Finanzierungstätigkeit (35 – 36)							0,00	0,00	0,00
SA5	Saldo (5) Geldfluss aus der voranschlagswirksamen Gebarung (Saldo 3 + Saldo 4)							-10.800,26	-7.000,00	-3.800,26
68	Post- und Telekommunikationsdienste									
680	Post- und Telekommunikationsdienste									
680000	Post- und Telekommunikationsdienste									
Operative Gebarung										
SU 21 / 31	Summe Erträge / Einzahlungen operative Gebarung				0,00	0,00	0,00	0,00	0,00	0,00
1/680000-600000	Stromkosten - Telefonzellen	2222	3222	24	194,67		194,67	194,67		194,67
SU 22 / 32	Summe Aufwendungen / Auszahlungen operative Gebarung				194,67	0,00	194,67	194,67	0,00	194,67
SA 0 / SA 1	(0) Nettoergebnis (21 - 22) / (1) Geldfluss operative Gebarung (31 – 32)				-194,67	0,00	-194,67	-194,67	0,00	-194,67
SU 23	Summe Haushaltsrücklagen				0,00	0,00	0,00	0,00	0,00	0,00
SA00	Nettoergebnis nach Zuw./Entn. Haushaltsrücklagen (Saldo 0 +/- SU23)				-194,67	0,00	-194,67			
Investive Gebarung										
SU 33	Summe Einzahlungen investive Gebarung							0,00	0,00	0,00
SU 34	Summe Auszahlungen investive Gebarung							0,00	0,00	0,00
SA2	Saldo (2) Geldfluss aus der Investiven Gebarung (33 – 34)							0,00	0,00	0,00
SA3	Saldo (3) Nettofinanzierungssaldo (Saldo 1 + Saldo 2)							-194,67	0,00	-194,67
Finanzierungstätigkeit										
SU 35	Summe Einzahlungen aus der Finanzierungstätigkeit							0,00	0,00	0,00
SU 36	Summe Auszahlungen aus der Finanzierungstätigkeit							0,00	0,00	0,00
SA4	Saldo (4) Geldfluss aus der Finanzierungstätigkeit (35 – 36)							0,00	0,00	0,00
SA5	Saldo (5) Geldfluss aus der voranschlagswirksamen Gebarung (Saldo 3 + Saldo 4)							-194,67	0,00	-194,67

		MVAG	MVAG	VCQU	Ergebnisrechnung			Finanzierungsrechnung		
		EH	FH		RA 2024	VA 2024	RA - VA	RA 2024	VA 2024	RA - VA
7 Wirtschaftsförderung										
71	Grundlagenverbesserung in der Land- und Forstwirtschaft									
710	Land- und forstwirtschaftlicher Wegebau									
710000	Land- und forstwirtschaftl. Wegebau									
Operative Gebarung										
2/710000+813000	Erträge aus der Auflösung von Investitionszuschüssen (Kapitaltransfers)	2127			3.584,94	3.000,00	584,94			
6/710000+871000	Bedarfszuweisungen des Landes	2121	3121	1 33	5.250,00	7.000,00	-1.750,00	5.250,00	7.000,00	-1.750,00
6/710000+899000	Entnahmen aus Verrechnungsrücklagen zwischen operativer Gebarung und Projekten	2116		1	209.848,42	154.000,00	55.848,42			
SU 21 / 31	Summe Erträge / Einzahlungen operative Gebarung				218.683,36	164.000,00	54.683,36	5.250,00	7.000,00	-1.750,00
1/710000-680000	Planmäßige Abschreibung	2226			391.747,86	378.000,00	13.747,86			
SU 22 / 32	Summe Aufwendungen / Auszahlungen operative Gebarung				391.747,86	378.000,00	13.747,86	0,00	0,00	0,00
SA 0 / SA 1	(0) Nettoergebnis (21 - 22) / (1) Geldfluss operative Gebarung (31 – 32)				-173.064,50	-214.000,00	40.935,50	5.250,00	7.000,00	-1.750,00
SU 23	Summe Haushaltsrücklagen				0,00	0,00	0,00	0,00	0,00	0,00
SA00	Nettoergebnis nach Zuw./Entn. Haushaltsrücklagen (Saldo 0 +/- SU23)				-173.064,50	-214.000,00	40.935,50			
Investive Gebarung										
6/710000+301000	Kapitaltransfers von Ländern, Landesfonds und Landeskammern		3331	1 33				25.670,03	167.000,00	-141.329,97
6/710000+302000	Kapitaltransfers von Gemeinden, Gemeindeverbänden (ohne marktbestimmte Tätigkeit) und Gemeindefonds		3331	1 33				18.609,12	35.000,00	-16.390,88
6/710000+307000	Kapitaltransfers von privaten Haushalten und privaten Organisationen ohne Erwerbszweck und andere		3334	1 34				11.000,00	22.000,00	-11.000,00
SU 33	Summe Einzahlungen investive Gebarung							55.279,15	224.000,00	-168.720,85
5/710000-002000	Ausbau u. Instandhaltung Güterwege		3412	1 40				380.929,88	385.000,00	-4.070,12
SU 34	Summe Auszahlungen investive Gebarung							380.929,88	385.000,00	-4.070,12
SA2	Saldo (2) Geldfluss aus der Investiven Gebarung (33 – 34)							-325.650,73	-161.000,00	-164.650,73
SA3	Saldo (3) Nettofinanzierungssaldo (Saldo 1 + Saldo 2)							-320.400,73	-154.000,00	-166.400,73
Finanzierungstätigkeit										
SU 35	Summe Einzahlungen aus der Finanzierungstätigkeit							0,00	0,00	0,00
SU 36	Summe Auszahlungen aus der Finanzierungstätigkeit							0,00	0,00	0,00
SA4	Saldo (4) Geldfluss aus der Finanzierungstätigkeit (35 – 36)							0,00	0,00	0,00
SA5	Saldo (5) Geldfluss aus der voranschlagswirksamen Gebarung (Saldo 3 + Saldo 4)							-320.400,73	-154.000,00	-166.400,73

		MVAG	MVAG	VCQU	Ergebnisrechnung			Finanzierungsrechnung		
		EH	FH		RA 2024	VA 2024	RA - VA	RA 2024	VA 2024	RA - VA
<b>74</b>	<b>Sonstige Förderung der Land- und Forstwirtschaft</b>									
<b>742</b>	<b>Produktionsförderung</b>									
<b>742000</b>	<b>Produktionsförderung</b>									
<b>Operative Gebarung</b>										
2/742000+829100	Kostenbeiträge Most&Musik	2116	3116	18	4.966,20	6.000,00	-1.033,80	4.909,20	6.000,00	-1.090,80
<b>SU 21 / 31</b>	<b>Summe Erträge / Einzahlungen operative Gebarung</b>				<b>4.966,20</b>	<b>6.000,00</b>	<b>-1.033,80</b>	<b>4.909,20</b>	<b>6.000,00</b>	<b>-1.090,80</b>
1/742000-511100	Bezüge der VB Most&Musik	2211	3211	20	3.273,03	1.800,00	1.473,03	3.273,03	1.800,00	1.473,03
1/742000-582010	DGB Sozialversicherung Most&Musik	2212	3212	20	398,31	400,00	-1,69	398,31	400,00	-1,69
1/742000-756000	Ankaufsbeiträge an Zuchttierhalter	2233	3233	27		500,00	-500,00		500,00	-500,00
1/742000-756100	Tierbesamungsbeiträge	2233	3233	27	4.452,60	5.000,00	-547,40	4.452,60	5.000,00	-547,40
1/742000-757200	Aufwand für Most&Musik	2234	3234	27	8.205,31	10.000,00	-1.794,69	8.823,71	10.000,00	-1.176,29
<b>SU 22 / 32</b>	<b>Summe Aufwendungen / Auszahlungen operative Gebarung</b>				<b>16.329,25</b>	<b>17.700,00</b>	<b>-1.370,75</b>	<b>16.947,65</b>	<b>17.700,00</b>	<b>-752,35</b>
<b>SA 0 / SA 1</b>	<b>(0) Nettoergebnis (21 - 22) / (1) Geldfluss operative Gebarung (31 - 32)</b>				<b>-11.363,05</b>	<b>-11.700,00</b>	<b>336,95</b>	<b>-12.038,45</b>	<b>-11.700,00</b>	<b>-338,45</b>
<b>SU 23</b>	<b>Summe Haushaltsrücklagen</b>				<b>0,00</b>	<b>0,00</b>	<b>0,00</b>	<b>0,00</b>	<b>0,00</b>	<b>0,00</b>
<b>SA00</b>	<b>Nettoergebnis nach Zuw./Entn. Haushaltsrücklagen (Saldo 0 +/- SU23)</b>				<b>-11.363,05</b>	<b>-11.700,00</b>	<b>336,95</b>			
<b>Investive Gebarung</b>										
<b>SU 33</b>	<b>Summe Einzahlungen investive Gebarung</b>							<b>0,00</b>	<b>0,00</b>	<b>0,00</b>
<b>SU 34</b>	<b>Summe Auszahlungen investive Gebarung</b>							<b>0,00</b>	<b>0,00</b>	<b>0,00</b>
<b>SA2</b>	<b>Saldo (2) Geldfluss aus der Investiven Gebarung (33 - 34)</b>							<b>0,00</b>	<b>0,00</b>	<b>0,00</b>
<b>SA3</b>	<b>Saldo (3) Nettofinanzierungssaldo (Saldo 1 + Saldo 2)</b>							<b>-12.038,45</b>	<b>-11.700,00</b>	<b>-338,45</b>
<b>Finanzierungstätigkeit</b>										
<b>SU 35</b>	<b>Summe Einzahlungen aus der Finanzierungstätigkeit</b>							<b>0,00</b>	<b>0,00</b>	<b>0,00</b>
<b>SU 36</b>	<b>Summe Auszahlungen aus der Finanzierungstätigkeit</b>							<b>0,00</b>	<b>0,00</b>	<b>0,00</b>
<b>SA4</b>	<b>Saldo (4) Geldfluss aus der Finanzierungstätigkeit (35 - 36)</b>							<b>0,00</b>	<b>0,00</b>	<b>0,00</b>
<b>SA5</b>	<b>Saldo (5) Geldfluss aus der voranschlagswirksamen Gebarung (Saldo 3 + Saldo 4)</b>							<b>-12.038,45</b>	<b>-11.700,00</b>	<b>-338,45</b>
<b>77</b>	<b>Förderung des Tourismus</b>									
<b>771</b>	<b>Maßnahmen zur Förderung des Tourismus</b>									
<b>771000</b>	<b>Maßnahmen zur Förderung des Tourismus</b>									
<b>Operative Gebarung</b>										
2/771000+861000	Landesbeiträge	2121	3121	15	68.949,00	14.500,00	54.449,00	68.949,00	14.500,00	54.449,00
<b>SU 21 / 31</b>	<b>Summe Erträge / Einzahlungen operative Gebarung</b>				<b>68.949,00</b>	<b>14.500,00</b>	<b>54.449,00</b>	<b>68.949,00</b>	<b>14.500,00</b>	<b>54.449,00</b>
1/771000-457000	Allgemeiner Werbeaufwand	2221	3221	23	127.744,59	80.000,00	47.744,59	124.369,76	80.000,00	44.369,76
1/771000-757000	Beitrag an Tourismusverbände	2234	3234	27	22.321,26	18.000,00	4.321,26	21.867,18	18.000,00	3.867,18
<b>SU 22 / 32</b>	<b>Summe Aufwendungen / Auszahlungen operative Gebarung</b>				<b>150.065,85</b>	<b>98.000,00</b>	<b>52.065,85</b>	<b>146.236,94</b>	<b>98.000,00</b>	<b>48.236,94</b>
<b>SA 0 / SA 1</b>	<b>(0) Nettoergebnis (21 - 22) / (1) Geldfluss operative Gebarung (31 - 32)</b>				<b>-81.116,85</b>	<b>-83.500,00</b>	<b>2.383,15</b>	<b>-77.287,94</b>	<b>-83.500,00</b>	<b>6.212,06</b>

		MVAG	MVAG	VCQU	Ergebnisrechnung			Finanzierungsrechnung		
		EH	FH		RA 2024	VA 2024	RA - VA	RA 2024	VA 2024	RA - VA
SU 23	Summe Haushaltsrücklagen				0,00	0,00	0,00	0,00	0,00	0,00
SA00	Nettoergebnis nach Zuw./Entn. Haushaltsrücklagen (Saldo 0 +/- SU23)				-81.116,85	-83.500,00	2.383,15			
<b>Investive Gebarung</b>										
SU 33	Summe Einzahlungen investive Gebarung							0,00	0,00	0,00
SU 34	Summe Auszahlungen investive Gebarung							0,00	0,00	0,00
SA2	Saldo (2) Geldfluss aus der Investiven Gebarung (33 – 34)							0,00	0,00	0,00
SA3	Saldo (3) Nettofinanzierungssaldo (Saldo 1 + Saldo 2)							-77.287,94	-83.500,00	6.212,06
<b>Finanzierungstätigkeit</b>										
SU 35	Summe Einzahlungen aus der Finanzierungstätigkeit							0,00	0,00	0,00
SU 36	Summe Auszahlungen aus der Finanzierungstätigkeit							0,00	0,00	0,00
SA4	Saldo (4) Geldfluss aus der Finanzierungstätigkeit (35 – 36)							0,00	0,00	0,00
SA5	Saldo (5) Geldfluss aus der voranschlagswirksamen Gebarung (Saldo 3 + Saldo 4)							-77.287,94	-83.500,00	6.212,06
<b>78 Förderung von Handel, Gewerbe und Industrie</b>										
<b>782 Wirtschaftspolitische Maßnahmen</b>										
<b>782000 Wirtschaftspolitische Maßnahmen</b>										
<b>Operative Gebarung</b>										
SU 21 / 31	Summe Erträge / Einzahlungen operative Gebarung				0,00	0,00	0,00	0,00	0,00	0,00
1/782000-650000	Kreditzinsen	2241	3241	25	6.589,00	6.800,00	-211,00	6.589,00	6.800,00	-211,00
SU 22 / 32	Summe Aufwendungen / Auszahlungen operative Gebarung				6.589,00	6.800,00	-211,00	6.589,00	6.800,00	-211,00
SA 0 / SA 1	(0) Nettoergebnis (21 - 22) / (1) Geldfluss operative Gebarung (31 – 32)				-6.589,00	-6.800,00	211,00	-6.589,00	-6.800,00	211,00
SU 23	Summe Haushaltsrücklagen				0,00	0,00	0,00	0,00	0,00	0,00
SA00	Nettoergebnis nach Zuw./Entn. Haushaltsrücklagen (Saldo 0 +/- SU23)				-6.589,00	-6.800,00	211,00			
<b>Investive Gebarung</b>										
SU 33	Summe Einzahlungen investive Gebarung							0,00	0,00	0,00
SU 34	Summe Auszahlungen investive Gebarung							0,00	0,00	0,00
SA2	Saldo (2) Geldfluss aus der Investiven Gebarung (33 – 34)							0,00	0,00	0,00
SA3	Saldo (3) Nettofinanzierungssaldo (Saldo 1 + Saldo 2)							-6.589,00	-6.800,00	211,00
<b>Finanzierungstätigkeit</b>										
SU 35	Summe Einzahlungen aus der Finanzierungstätigkeit							0,00	0,00	0,00
1/782000-346000	Tilgung von Bankdarlehen		3614	65				23.076,93	23.100,00	-23,07
SU 36	Summe Auszahlungen aus der Finanzierungstätigkeit							23.076,93	23.100,00	-23,07
SA4	Saldo (4) Geldfluss aus der Finanzierungstätigkeit (35 – 36)							-23.076,93	-23.100,00	23,07
SA5	Saldo (5) Geldfluss aus der voranschlagswirksamen Gebarung (Saldo 3 + Saldo 4)							-29.665,93	-29.900,00	234,07



		MVAG	MVAG	VCQU	Ergebnisrechnung			Finanzierungsrechnung		
		EH	FH		RA 2024	VA 2024	RA - VA	RA 2024	VA 2024	RA - VA
<b>789</b>	<b>Sonstige Einrichtungen und Maßnahmen</b>									
<b>789000</b>	<b>Sonstige Einrichtungen und Maßnahmen</b>									
<b>Operative Gebarung</b>										
<b>SU 21 / 31</b>	<b>Summe Erträge / Einzahlungen operative Gebarung</b>				<b>0,00</b>	<b>0,00</b>	<b>0,00</b>	<b>0,00</b>	<b>0,00</b>	<b>0,00</b>
1/789000-511000	Bezüge der VB Mus.Advent	2211	3211	20		1.500,00	-1.500,00		1.500,00	-1.500,00
1/789000-582000	DGB Sozialversicherung Mus.Advent	2212	3212	20	300,00	300,00		300,00	300,00	
1/789000-755000	Gewerbeförderung-Aktion Lt. Richtlinien	2233	3233	27	13.275,00	50.000,00	-36.725,00	13.275,00	50.000,00	-36.725,00
<b>SU 22 / 32</b>	<b>Summe Aufwendungen / Auszahlungen operative Gebarung</b>				<b>13.575,00</b>	<b>51.800,00</b>	<b>-38.225,00</b>	<b>13.575,00</b>	<b>51.800,00</b>	<b>-38.225,00</b>
<b>SA 0 / SA 1</b>	<b>(0) Nettoergebnis (21 - 22) / (1) Geldfluss operative Gebarung (31 – 32)</b>				<b>-13.575,00</b>	<b>-51.800,00</b>	<b>38.225,00</b>	<b>-13.575,00</b>	<b>-51.800,00</b>	<b>38.225,00</b>
<b>SU 23</b>	<b>Summe Haushaltsrücklagen</b>				<b>0,00</b>	<b>0,00</b>	<b>0,00</b>	<b>0,00</b>	<b>0,00</b>	<b>0,00</b>
<b>SA00</b>	<b>Nettoergebnis nach Zuw./Entn. Haushaltsrücklagen (Saldo 0 +/- SU23)</b>				<b>-13.575,00</b>	<b>-51.800,00</b>	<b>38.225,00</b>			
<b>Investive Gebarung</b>										
<b>SU 33</b>	<b>Summe Einzahlungen investive Gebarung</b>							<b>0,00</b>	<b>0,00</b>	<b>0,00</b>
<b>SU 34</b>	<b>Summe Auszahlungen investive Gebarung</b>							<b>0,00</b>	<b>0,00</b>	<b>0,00</b>
<b>SA2</b>	<b>Saldo (2) Geldfluss aus der Investiven Gebarung (33 – 34)</b>							<b>0,00</b>	<b>0,00</b>	<b>0,00</b>
<b>SA3</b>	<b>Saldo (3) Nettofinanzierungssaldo (Saldo 1 + Saldo 2)</b>							<b>-13.575,00</b>	<b>-51.800,00</b>	<b>38.225,00</b>
<b>Finanzierungstätigkeit</b>										
<b>SU 35</b>	<b>Summe Einzahlungen aus der Finanzierungstätigkeit</b>							<b>0,00</b>	<b>0,00</b>	<b>0,00</b>
<b>SU 36</b>	<b>Summe Auszahlungen aus der Finanzierungstätigkeit</b>							<b>0,00</b>	<b>0,00</b>	<b>0,00</b>
<b>SA4</b>	<b>Saldo (4) Geldfluss aus der Finanzierungstätigkeit (35 – 36)</b>							<b>0,00</b>	<b>0,00</b>	<b>0,00</b>
<b>SA5</b>	<b>Saldo (5) Geldfluss aus der voranschlagswirksamen Gebarung (Saldo 3 + Saldo 4)</b>							<b>-13.575,00</b>	<b>-51.800,00</b>	<b>38.225,00</b>

MVAG MVAG VCQU					Ergebnisrechnung			Finanzierungsrechnung		
					RA 2024	VA 2024	RA - VA	RA 2024	VA 2024	RA - VA
8 Dienstleistungen										
81	Öffentliche Einrichtungen (soweit nicht dem Abschnitt 85 zuzuordnen)									
813	Müllbeseitigung									
813000	Müllbeseitigung									
Operative Gebarung										
2/813000+811000	Miete Altstoffsammelzentrum	2115	3115	14	2.880,00	2.900,00	-20,00	2.880,00	2.900,00	-20,00
2/813000+813000	Erträge aus der Auflösung von Investitionszuschüssen (Kapitaltransfers)	2127			8.000,00	8.000,00				
2/813000+852200	Sonst.Ersaetze	2113	3113	12	18.487,13	16.000,00	2.487,13	18.461,22	16.000,00	2.461,22
2/813000+862000	Kostenersätze GVU	2121	3121	15	15.877,65	13.000,00	2.877,65	15.877,65	13.000,00	2.877,65
SU 21 / 31	Summe Erträge / Einzahlungen operative Gebarung				45.244,78	39.900,00	5.344,78	37.218,87	31.900,00	5.318,87
1/813000-614000	Instandhaltung d. ASZ	2224	3224	24	275,60	1.500,00	-1.224,40	275,60	1.500,00	-1.224,40
1/813000-680000	Planmäßige Abschreibung	2226			19.860,51	19.900,00	-39,49			
1/813000-710000	Öffentliche Abgaben	2225	3225	24	26,60	100,00	-73,40	26,60	100,00	-73,40
1/813000-728000	Sonstige Leistungsentgelte	2225	3225	24	10.386,26	8.000,00	2.386,26	10.981,90	8.000,00	2.981,90
SU 22 / 32	Summe Aufwendungen / Auszahlungen operative Gebarung				30.548,97	29.500,00	1.048,97	11.284,10	9.600,00	1.684,10
SA 0 / SA 1	(0) Nettoergebnis (21 - 22) / (1) Geldfluss operative Gebarung (31 – 32)				14.695,81	10.400,00	4.295,81	25.934,77	22.300,00	3.634,77
SU 23	Summe Haushaltsrücklagen				0,00	0,00	0,00	0,00	0,00	0,00
SA00	Nettoergebnis nach Zuw./Entn. Haushaltsrücklagen (Saldo 0 +/- SU23)				14.695,81	10.400,00	4.295,81			
Investive Gebarung										
SU 33	Summe Einzahlungen investive Gebarung							0,00	0,00	0,00
SU 34	Summe Auszahlungen investive Gebarung							0,00	0,00	0,00
SA2	Saldo (2) Geldfluss aus der Investiven Gebarung (33 – 34)							0,00	0,00	0,00
SA3	Saldo (3) Nettofinanzierungssaldo (Saldo 1 + Saldo 2)							25.934,77	22.300,00	3.634,77
Finanzierungstätigkeit										
SU 35	Summe Einzahlungen aus der Finanzierungstätigkeit							0,00	0,00	0,00
SU 36	Summe Auszahlungen aus der Finanzierungstätigkeit							0,00	0,00	0,00
SA4	Saldo (4) Geldfluss aus der Finanzierungstätigkeit (35 – 36)							0,00	0,00	0,00
SA5	Saldo (5) Geldfluss aus der voranschlagswirksamen Gebarung (Saldo 3 + Saldo 4)							25.934,77	22.300,00	3.634,77
814	Straßenreinigung									
814000	Straßenreinigung									
Operative Gebarung										
2/814000+817000	Erträge aus der Auflösung von sonstigen Rückstellungen	2117			16.375,53		16.375,53			
2/814000+860000	Personalkostenersatz (Behindertenhilfe)	2121	3121		5.000,00	6.000,00	-1.000,00	5.000,00	6.000,00	-1.000,00
SU 21 / 31	Summe Erträge / Einzahlungen operative Gebarung				21.375,53	6.000,00	15.375,53	5.000,00	6.000,00	-1.000,00

		MVAG	MVAG	VCQU	Ergebnisrechnung			Finanzierungsrechnung		
		EH	FH		RA 2024	VA 2024	RA - VA	RA 2024	VA 2024	RA - VA
1/814000-452000	Treibstoff für Kehrmaschine	2221	3221	23	4.129,16	4.500,00	-370,84	4.129,16	4.500,00	-370,84
1/814000-511000	Bezüge Vertragsbedienstete	2211	3211	20	66.086,43	70.200,00	-4.113,57	65.375,61	70.200,00	-4.824,39
1/814000-565000	Mehrdienstleistungsentschädigungen	2211	3211	20	10.926,51	10.900,00	26,51	10.926,51	10.900,00	26,51
1/814000-569000	Sonstige Nebengebühren	2211	3211	20	1.148,40	1.200,00	-51,60	1.148,40	1.200,00	-51,60
1/814000-580000	DGB/FLAG	2212	3212	20	608,66	400,00	208,66	608,66	400,00	208,66
1/814000-582000	DGB Sozialversicherung	2212	3212	20	13.385,73	14.400,00	-1.014,27	13.385,73	14.400,00	-1.014,27
1/814000-591000	Dotierung von Rückstellungen für Abfertigungen	2214				400,00	-400,00			
1/814000-592000	Dotierung von Rückstellungen für Jubiläumswendungen	2214				100,00	-100,00			
1/814000-617000	Instandhaltung Kehrmaschine	2224	3224	24	2.939,49	4.000,00	-1.060,51	2.501,36	4.000,00	-1.498,64
1/814000-670000	Versicherungen	2222	3222	24	844,20	900,00	-55,80	844,20	900,00	-55,80
1/814000-724000	Reisegebühren	2225	3225	24	424,32	900,00	-475,68	424,32	900,00	-475,68
1/814000-728000	Winterdienst	2225	3225	24	70.017,16	70.000,00	17,16	68.891,36	70.000,00	-1.108,64
<b>SU 22 / 32</b>	<b>Summe Aufwendungen / Auszahlungen operative Gebarung</b>				<b>170.510,06</b>	<b>177.900,00</b>	<b>-7.389,94</b>	<b>168.235,31</b>	<b>177.400,00</b>	<b>-9.164,69</b>
<b>SA 0 / SA 1</b>	<b>(0) Nettoergebnis (21 - 22) / (1) Geldfluss operative Gebarung (31 - 32)</b>				<b>-149.134,53</b>	<b>-171.900,00</b>	<b>22.765,47</b>	<b>-163.235,31</b>	<b>-171.400,00</b>	<b>8.164,69</b>
<b>SU 23</b>	<b>Summe Haushaltsrücklagen</b>				<b>0,00</b>	<b>0,00</b>	<b>0,00</b>	<b>0,00</b>	<b>0,00</b>	<b>0,00</b>
<b>SA00</b>	<b>Nettoergebnis nach Zuw./Entn. Haushaltsrücklagen (Saldo 0 +/- SU23)</b>				<b>-149.134,53</b>	<b>-171.900,00</b>	<b>22.765,47</b>			
<b>Investive Gebarung</b>										
<b>SU 33</b>	<b>Summe Einzahlungen investive Gebarung</b>							<b>0,00</b>	<b>0,00</b>	<b>0,00</b>
<b>SU 34</b>	<b>Summe Auszahlungen investive Gebarung</b>							<b>0,00</b>	<b>0,00</b>	<b>0,00</b>
<b>SA2</b>	<b>Saldo (2) Geldfluss aus der Investiven Gebarung (33 - 34)</b>							<b>0,00</b>	<b>0,00</b>	<b>0,00</b>
<b>SA3</b>	<b>Saldo (3) Nettofinanzierungssaldo (Saldo 1 + Saldo 2)</b>							<b>-163.235,31</b>	<b>-171.400,00</b>	<b>8.164,69</b>
<b>Finanzierungstätigkeit</b>										
<b>SU 35</b>	<b>Summe Einzahlungen aus der Finanzierungstätigkeit</b>							<b>0,00</b>	<b>0,00</b>	<b>0,00</b>
<b>SU 36</b>	<b>Summe Auszahlungen aus der Finanzierungstätigkeit</b>							<b>0,00</b>	<b>0,00</b>	<b>0,00</b>
<b>SA4</b>	<b>Saldo (4) Geldfluss aus der Finanzierungstätigkeit (35 - 36)</b>							<b>0,00</b>	<b>0,00</b>	<b>0,00</b>
<b>SA5</b>	<b>Saldo (5) Geldfluss aus der voranschlagswirksamen Gebarung (Saldo 3 + Saldo 4)</b>							<b>-163.235,31</b>	<b>-171.400,00</b>	<b>8.164,69</b>
<b>815</b>	<b>Park- und Gartenanlagen, Kinderspielplätze</b>									
<b>815000</b>	<b>Park- und Gartenanlagen, Kinderspielplätze</b>									
<b>Operative Gebarung</b>										
2/815000+813000	Erträge aus der Auflösung von Investitionszuschüssen (Kapitaltransfers)	2127			5.110,00	5.100,00	10,00			
2/815000+817000	Erträge aus der Auflösung von sonstigen Rückstellungen	2117			24.563,31		24.563,31			
2/815000+861000	Transfers von Ländern	2121	3121		8.823,00		8.823,00	8.823,00		8.823,00
<b>SU 21 / 31</b>	<b>Summe Erträge / Einzahlungen operative Gebarung</b>				<b>38.496,31</b>	<b>5.100,00</b>	<b>33.396,31</b>	<b>8.823,00</b>	<b>0,00</b>	<b>8.823,00</b>
1/815000-511000	Bezüge Vertragsbedienstete	2211	3211	20	94.252,07	100.800,00	-6.547,93	93.185,84	100.800,00	-7.614,16

		MVAG MVAG VCQU			Ergebnisrechnung			Finanzierungsrechnung		
		EH	FH		RA 2024	VA 2024	RA - VA	RA 2024	VA 2024	RA - VA
1/815000-565000	Mehrdienstleistungsentschädigungen	2211	3211	20	1.245,49	2.100,00	-854,51	1.245,49	2.100,00	-854,51
1/815000-569000	Sonstige Nebengebühren	2211	3211	20	1.618,68	1.600,00	18,68	1.618,68	1.600,00	18,68
1/815000-580000	DGB/FLAG	2212	3212	20	2.098,49	2.100,00	-1,51	2.098,49	2.100,00	-1,51
1/815000-582000	DGB Sozialversicherung	2212	3212	20	13.723,16	17.500,00	-3.776,84	13.723,16	17.500,00	-3.776,84
1/815000-591000	Dotierung von Rückstellungen für Abfertigungen	2214			2.470,57	1.100,00	1.370,57			
1/815000-592000	Dotierung von Rückstellungen für Jubiläumszuwendungen	2214			1.347,08	600,00	747,08			
1/815000-613000	Instandhaltung der Parkanlagen (Kompostierg.)	2224	3224	24	441,43	500,00	-58,57	441,43	500,00	-58,57
1/815000-614000	Instandhaltung von Kinderspielplätzen	2224	3224	24	3.742,71	10.000,00	-6.257,29	3.742,71	10.000,00	-6.257,29
1/815000-640100	Baumkataster, Baumkontrolle	2222	3222	24	5.733,00	5.000,00	733,00		5.000,00	-5.000,00
1/815000-680000	Planmäßige Abschreibung	2226			10.321,75	10.300,00	21,75			
1/815000-724000	Reisegebühren	2225	3225	24	15,00		15,00	15,00		15,00
<b>SU 22 / 32</b>	<b>Summe Aufwendungen / Auszahlungen operative Gebarung</b>				<b>137.009,43</b>	<b>151.600,00</b>	<b>-14.590,57</b>	<b>116.070,80</b>	<b>139.600,00</b>	<b>-23.529,20</b>
<b>SA 0 / SA 1</b>	<b>(0) Nettoergebnis (21 - 22) / (1) Geldfluss operative Gebarung (31 - 32)</b>				<b>-98.513,12</b>	<b>-146.500,00</b>	<b>47.986,88</b>	<b>-107.247,80</b>	<b>-139.600,00</b>	<b>32.352,20</b>
<b>SU 23</b>	<b>Summe Haushaltsrücklagen</b>				<b>0,00</b>	<b>0,00</b>	<b>0,00</b>	<b>0,00</b>	<b>0,00</b>	<b>0,00</b>
<b>SA00</b>	<b>Nettoergebnis nach Zuw./Entn. Haushaltsrücklagen (Saldo 0 +/- SU23)</b>				<b>-98.513,12</b>	<b>-146.500,00</b>	<b>47.986,88</b>			
<b>Investive Gebarung</b>										
<b>SU 33</b>	<b>Summe Einzahlungen investive Gebarung</b>							<b>0,00</b>	<b>0,00</b>	<b>0,00</b>
<b>SU 34</b>	<b>Summe Auszahlungen investive Gebarung</b>							<b>0,00</b>	<b>0,00</b>	<b>0,00</b>
<b>SA2</b>	<b>Saldo (2) Geldfluss aus der Investiven Gebarung (33 - 34)</b>							<b>0,00</b>	<b>0,00</b>	<b>0,00</b>
<b>SA3</b>	<b>Saldo (3) Nettofinanzierungssaldo (Saldo 1 + Saldo 2)</b>							<b>-107.247,80</b>	<b>-139.600,00</b>	<b>32.352,20</b>
<b>Finanzierungstätigkeit</b>										
<b>SU 35</b>	<b>Summe Einzahlungen aus der Finanzierungstätigkeit</b>							<b>0,00</b>	<b>0,00</b>	<b>0,00</b>
<b>SU 36</b>	<b>Summe Auszahlungen aus der Finanzierungstätigkeit</b>							<b>0,00</b>	<b>0,00</b>	<b>0,00</b>
<b>SA4</b>	<b>Saldo (4) Geldfluss aus der Finanzierungstätigkeit (35 - 36)</b>							<b>0,00</b>	<b>0,00</b>	<b>0,00</b>
<b>SA5</b>	<b>Saldo (5) Geldfluss aus der voranschlagswirksamen Gebarung (Saldo 3 + Saldo 4)</b>							<b>-107.247,80</b>	<b>-139.600,00</b>	<b>32.352,20</b>
<b>816</b>	<b>Öffentliche Beleuchtung und öffentliche Uhren</b>									
<b>816000</b>	<b>Öffentliche Beleuchtung und Uhren</b>									
<b>Operative Gebarung</b>										
2/816000+813000	Erträge aus der Auflösung von Investitionszuschüssen (Kapitaltransfers)	2127			10.724,14	10.700,00	24,14			
<b>SU 21 / 31</b>	<b>Summe Erträge / Einzahlungen operative Gebarung</b>				<b>10.724,14</b>	<b>10.700,00</b>	<b>24,14</b>	<b>0,00</b>	<b>0,00</b>	<b>0,00</b>
1/816000-619000	Lichtservice EVN laufend	2224	3224	24		2.000,00	-2.000,00		2.000,00	-2.000,00
1/816000-680000	Planmäßige Abschreibung	2226			20.689,65	20.700,00	-10,35			
1/816000-775000	Lichtservicevertrag E V N	2233		44	125.537,92	120.000,00	5.537,92			
<b>SU 22 / 32</b>	<b>Summe Aufwendungen / Auszahlungen operative Gebarung</b>				<b>146.227,57</b>	<b>142.700,00</b>	<b>3.527,57</b>	<b>0,00</b>	<b>2.000,00</b>	<b>-2.000,00</b>

		MVAG	MVAG	VCQU	Ergebnisrechnung			Finanzierungsrechnung		
		EH	FH		RA 2024	VA 2024	RA - VA	RA 2024	VA 2024	RA - VA
SA 0 / SA 1	(0) Nettoergebnis (21 - 22) / (1) Geldfluss operative Gebarung (31 – 32)				-135.503,43	-132.000,00	-3.503,43	0,00	-2.000,00	2.000,00
SU 23	Summe Haushaltsrücklagen				0,00	0,00	0,00	0,00	0,00	0,00
SA00	Nettoergebnis nach Zuw./Entn. Haushaltsrücklagen (Saldo 0 +/- SU23)				-135.503,43	-132.000,00	-3.503,43			
Investive Gebarung										
SU 33	Summe Einzahlungen investive Gebarung							0,00	0,00	0,00
1/816000-775000	Lichtservicevertrag E V N		3433	44				125.537,92	120.000,00	5.537,92
SU 34	Summe Auszahlungen investive Gebarung							125.537,92	120.000,00	5.537,92
SA2	Saldo (2) Geldfluss aus der Investiven Gebarung (33 – 34)							-125.537,92	-120.000,00	-5.537,92
SA3	Saldo (3) Nettofinanzierungssaldo (Saldo 1 + Saldo 2)							-125.537,92	-122.000,00	-3.537,92
Finanzierungstätigkeit										
SU 35	Summe Einzahlungen aus der Finanzierungstätigkeit							0,00	0,00	0,00
SU 36	Summe Auszahlungen aus der Finanzierungstätigkeit							0,00	0,00	0,00
SA4	Saldo (4) Geldfluss aus der Finanzierungstätigkeit (35 – 36)							0,00	0,00	0,00
SA5	Saldo (5) Geldfluss aus der voranschlagswirksamen Gebarung (Saldo 3 + Saldo 4)							-125.537,92	-122.000,00	-3.537,92
817	Friedhöfe (einschließlich Einsegnungshallen und Krematorien)									
817000	Friedhöfe und Einsegnungshallen									
Operative Gebarung										
SU 21 / 31	Summe Erträge / Einzahlungen operative Gebarung				0,00	0,00	0,00	0,00	0,00	0,00
1/817000-728000	Pflege des Kriegerdenkmales	2225	3225	24	540,00	500,00	40,00	540,00	500,00	40,00
SU 22 / 32	Summe Aufwendungen / Auszahlungen operative Gebarung				540,00	500,00	40,00	540,00	500,00	40,00
SA 0 / SA 1	(0) Nettoergebnis (21 - 22) / (1) Geldfluss operative Gebarung (31 – 32)				-540,00	-500,00	-40,00	-540,00	-500,00	-40,00
SU 23	Summe Haushaltsrücklagen				0,00	0,00	0,00	0,00	0,00	0,00
SA00	Nettoergebnis nach Zuw./Entn. Haushaltsrücklagen (Saldo 0 +/- SU23)				-540,00	-500,00	-40,00			
Investive Gebarung										
SU 33	Summe Einzahlungen investive Gebarung							0,00	0,00	0,00
SU 34	Summe Auszahlungen investive Gebarung							0,00	0,00	0,00
SA2	Saldo (2) Geldfluss aus der Investiven Gebarung (33 – 34)							0,00	0,00	0,00
SA3	Saldo (3) Nettofinanzierungssaldo (Saldo 1 + Saldo 2)							-540,00	-500,00	-40,00
Finanzierungstätigkeit										
SU 35	Summe Einzahlungen aus der Finanzierungstätigkeit							0,00	0,00	0,00
SU 36	Summe Auszahlungen aus der Finanzierungstätigkeit							0,00	0,00	0,00
SA4	Saldo (4) Geldfluss aus der Finanzierungstätigkeit (35 – 36)							0,00	0,00	0,00
SA5	Saldo (5) Geldfluss aus der voranschlagswirksamen Gebarung (Saldo 3 + Saldo 4)							-540,00	-500,00	-40,00

		MVAG	MVAG	VCQU	Ergebnisrechnung			Finanzierungsrechnung		
		EH	FH		RA 2024	VA 2024	RA - VA	RA 2024	VA 2024	RA - VA
<b>819</b>	<b>Sonstige öffentliche Einrichtungen</b>									
<b>819000</b>	<b>Sonstige öffentliche Einrichtungen</b>									
<b>Operative Gebarung</b>										
2/819000+811000	Mietentgelte Schaukästen	2115	3115	14	450,00	500,00	-50,00	450,00	500,00	-50,00
<b>SU 21 / 31</b>	<b>Summe Erträge / Einzahlungen operative Gebarung</b>				<b>450,00</b>	<b>500,00</b>	<b>-50,00</b>	<b>450,00</b>	<b>500,00</b>	<b>-50,00</b>
<b>SU 22 / 32</b>	<b>Summe Aufwendungen / Auszahlungen operative Gebarung</b>				<b>0,00</b>	<b>0,00</b>	<b>0,00</b>	<b>0,00</b>	<b>0,00</b>	<b>0,00</b>
<b>SA 0 / SA 1</b>	<b>(0) Nettoergebnis (21 - 22) / (1) Geldfluss operative Gebarung (31 – 32)</b>				<b>450,00</b>	<b>500,00</b>	<b>-50,00</b>	<b>450,00</b>	<b>500,00</b>	<b>-50,00</b>
<b>SU 23</b>	<b>Summe Haushaltsrücklagen</b>				<b>0,00</b>	<b>0,00</b>	<b>0,00</b>	<b>0,00</b>	<b>0,00</b>	<b>0,00</b>
<b>SA00</b>	<b>Nettoergebnis nach Zuw./Entn. Haushaltsrücklagen (Saldo 0 +/- SU23)</b>				<b>450,00</b>	<b>500,00</b>	<b>-50,00</b>			
<b>Investive Gebarung</b>										
<b>SU 33</b>	<b>Summe Einzahlungen investive Gebarung</b>							<b>0,00</b>	<b>0,00</b>	<b>0,00</b>
<b>SU 34</b>	<b>Summe Auszahlungen investive Gebarung</b>							<b>0,00</b>	<b>0,00</b>	<b>0,00</b>
<b>SA2</b>	<b>Saldo (2) Geldfluss aus der Investiven Gebarung (33 – 34)</b>							<b>0,00</b>	<b>0,00</b>	<b>0,00</b>
<b>SA3</b>	<b>Saldo (3) Nettofinanzierungssaldo (Saldo 1 + Saldo 2)</b>							<b>450,00</b>	<b>500,00</b>	<b>-50,00</b>
<b>Finanzierungstätigkeit</b>										
<b>SU 35</b>	<b>Summe Einzahlungen aus der Finanzierungstätigkeit</b>							<b>0,00</b>	<b>0,00</b>	<b>0,00</b>
<b>SU 36</b>	<b>Summe Auszahlungen aus der Finanzierungstätigkeit</b>							<b>0,00</b>	<b>0,00</b>	<b>0,00</b>
<b>SA4</b>	<b>Saldo (4) Geldfluss aus der Finanzierungstätigkeit (35 – 36)</b>							<b>0,00</b>	<b>0,00</b>	<b>0,00</b>
<b>SA5</b>	<b>Saldo (5) Geldfluss aus der voranschlagswirksamen Gebarung (Saldo 3 + Saldo 4)</b>							<b>450,00</b>	<b>500,00</b>	<b>-50,00</b>
<b>82</b>	<b>Betriebsähnliche Einrichtungen und Betriebe</b>									
<b>820</b>	<b>Wirtschaftshöfe</b>									
<b>820000</b>	<b>Wirtschaftshöfe</b>									
<b>Operative Gebarung</b>										
2/820000+864000	Ersätze für Tilgung	2123	3123	16	171.610,98	168.500,00	3.110,98	171.610,98	168.500,00	3.110,98
<b>SU 21 / 31</b>	<b>Summe Erträge / Einzahlungen operative Gebarung</b>				<b>171.610,98</b>	<b>168.500,00</b>	<b>3.110,98</b>	<b>171.610,98</b>	<b>168.500,00</b>	<b>3.110,98</b>
1/820000-650000	Kreditzinsen	2241	3241	25	69.277,64	66.100,00	3.177,64	69.277,64	66.100,00	3.177,64
<b>SU 22 / 32</b>	<b>Summe Aufwendungen / Auszahlungen operative Gebarung</b>				<b>69.277,64</b>	<b>66.100,00</b>	<b>3.177,64</b>	<b>69.277,64</b>	<b>66.100,00</b>	<b>3.177,64</b>
<b>SA 0 / SA 1</b>	<b>(0) Nettoergebnis (21 - 22) / (1) Geldfluss operative Gebarung (31 – 32)</b>				<b>102.333,34</b>	<b>102.400,00</b>	<b>-66,66</b>	<b>102.333,34</b>	<b>102.400,00</b>	<b>-66,66</b>
<b>SU 23</b>	<b>Summe Haushaltsrücklagen</b>				<b>0,00</b>	<b>0,00</b>	<b>0,00</b>	<b>0,00</b>	<b>0,00</b>	<b>0,00</b>
<b>SA00</b>	<b>Nettoergebnis nach Zuw./Entn. Haushaltsrücklagen (Saldo 0 +/- SU23)</b>				<b>102.333,34</b>	<b>102.400,00</b>	<b>-66,66</b>			
<b>Investive Gebarung</b>										
<b>SU 33</b>	<b>Summe Einzahlungen investive Gebarung</b>							<b>0,00</b>	<b>0,00</b>	<b>0,00</b>
<b>SU 34</b>	<b>Summe Auszahlungen investive Gebarung</b>							<b>0,00</b>	<b>0,00</b>	<b>0,00</b>
<b>SA2</b>	<b>Saldo (2) Geldfluss aus der Investiven Gebarung (33 – 34)</b>							<b>0,00</b>	<b>0,00</b>	<b>0,00</b>
<b>SA3</b>	<b>Saldo (3) Nettofinanzierungssaldo (Saldo 1 + Saldo 2)</b>							<b>102.333,34</b>	<b>102.400,00</b>	<b>-66,66</b>

		MVAG	MVAG	VCQU	Ergebnisrechnung			Finanzierungsrechnung		
		EH	FH		RA 2024	VA 2024	RA - VA	RA 2024	VA 2024	RA - VA
<b>Finanzierungstätigkeit</b>										
<b>SU 35</b>	<b>Summe Einzahlungen aus der Finanzierungstätigkeit</b>							<b>0,00</b>	<b>0,00</b>	<b>0,00</b>
1/820000-346000	Tilgung Von Bankdarlehen		3614	65				102.333,34	102.400,00	-66,66
<b>SU 36</b>	<b>Summe Auszahlungen aus der Finanzierungstätigkeit</b>							<b>102.333,34</b>	<b>102.400,00</b>	<b>-66,66</b>
<b>SA4</b>	<b>Saldo (4) Geldfluss aus der Finanzierungstätigkeit (35 – 36)</b>							<b>-102.333,34</b>	<b>-102.400,00</b>	<b>66,66</b>
<b>SA5</b>	<b>Saldo (5) Geldfluss aus der voranschlagswirksamen Gebarung (Saldo 3 + Saldo 4)</b>							<b>0,00</b>	<b>0,00</b>	<b>0,00</b>
<b>821</b>	<b>Fuhrpark</b>									
<b>821000</b>	<b>Fuhrpark</b>									
<b>Operative Gebarung</b>										
2/821000+813000	Erträge aus der Auflösung von Investitionszuschüssen (Kapitaltransfers)	2127			1.782,89	1.800,00	-17,11			
2/821000+817000	Erträge aus der Auflösung von sonstigen Rückstellungen	2117			7,45		7,45			
2/821000+827000	Personalkostenersätze	2116	3116	18	4.758,98	4.200,00	558,98	4.758,98	4.200,00	558,98
2/821000+829000	Div.Kostenersätze	2116	3116	18	14.683,25	500,00	14.183,25	14.683,25	500,00	14.183,25
<b>SU 21 / 31</b>	<b>Summe Erträge / Einzahlungen operative Gebarung</b>				<b>21.232,57</b>	<b>6.500,00</b>	<b>14.732,57</b>	<b>19.442,23</b>	<b>4.700,00</b>	<b>14.742,23</b>
1/821000-400000	GWG/Dienstbekleidung	2221	3221	23	4.676,42	10.000,00	-5.323,58	6.165,02	10.000,00	-3.834,98
1/821000-451000	Beheizung	2221	3221	23	-1.117,52	3.200,00	-4.317,52	-1.117,52	3.200,00	-4.317,52
1/821000-452000	Treibstoff für Fahrzeuge und Maschinen	2221	3221	23	18.292,52	20.000,00	-1.707,48	18.332,53	20.000,00	-1.667,47
1/821000-454000	Reinigungsmittel	2221	3221	23	1.363,36	1.000,00	363,36	1.327,38	1.000,00	327,38
1/821000-459000	Sonstige Verbrauchsgüter	2221	3221	23	5.249,29	6.000,00	-750,71	5.043,62	6.000,00	-956,38
1/821000-459100	Kopienabrechnung	2221	3221	23	141,77	200,00	-58,23	141,77	200,00	-58,23
1/821000-511000	Bezüge Vertragsbedienstete	2211	3211	20	251.280,13	257.800,00	-6.519,87	251.280,13	257.800,00	-6.519,87
1/821000-523000	Geldbezüge der nicht ganzjährig beschäftigten Arbeiter	2211	3211	20	3.850,00	3.000,00	850,00	3.850,00	3.000,00	850,00
1/821000-565000	Mehrdienstleistungsentschädigungen	2211	3211	20	1.189,97	7.900,00	-6.710,03	1.189,97	7.900,00	-6.710,03
1/821000-569000	Sonstige Nebengebühren	2211	3211	20	8.516,33	6.500,00	2.016,33	8.516,33	6.500,00	2.016,33
1/821000-580000	DGB/FLAG	2212	3212	20	9.895,99	10.100,00	-204,01	9.895,99	10.100,00	-204,01
1/821000-582000	DGB Sozialversicherung	2212	3212	20	55.749,08	57.300,00	-1.550,92	55.749,08	57.300,00	-1.550,92
1/821000-591000	Dotierung von Rückstellungen für Abfertigungen	2214			9.905,60	2.800,00	7.105,60			
1/821000-592000	Dotierung von Rückstellungen für Jubiläumszuwendungen	2214			5.548,87	2.600,00	2.948,87			
1/821000-600000	Stromkosten	2222	3222	24	2.811,61	5.000,00	-2.188,39	2.811,61	5.000,00	-2.188,39
1/821000-614000	Instandhaltung Gebäude	2224	3224	24	14.470,63	6.000,00	8.470,63	16.899,21	6.000,00	10.899,21
1/821000-617000	Instandhaltung von Fahrzeugen und Maschinen	2224	3224	24	26.682,41	25.000,00	1.682,41	27.031,24	25.000,00	2.031,24
1/821000-631000	Telekommunikationsdienste	2222	3222	24	1.198,70	1.400,00	-201,30	1.198,70	1.400,00	-201,30
1/821000-670000	Versicherungen	2222	3222	24	6.685,62	7.600,00	-914,38	6.685,62	7.600,00	-914,38

		MVAG	MVAG	VCQU	Ergebnisrechnung			Finanzierungsrechnung		
		EH	FH		RA 2024	VA 2024	RA - VA	RA 2024	VA 2024	RA - VA
1/821000-680000	Planmäßige Abschreibung	2226			54.779,37	49.200,00	5.579,37			
1/821000-700000	Miete Kopiergerät	2223	3223	24	603,22	700,00	-96,78	603,22	700,00	-96,78
1/821000-700100	Maschinenmieten	2223	3223	24	5.262,90	6.000,00	-737,10	5.262,90	6.000,00	-737,10
1/821000-710000	Steuern und Abgaben	2225	3225	24	584,00	800,00	-216,00	584,00	800,00	-216,00
1/821000-711000	Gebühren	2225	3225	24	10.702,51	9.000,00	1.702,51	10.760,15	9.000,00	1.760,15
1/821000-724000	Reisegebühren, Kilometergelder	2225	3225	24	37,50	900,00	-862,50	37,50	900,00	-862,50
<b>SU 22 / 32</b>	<b>Summe Aufwendungen / Auszahlungen operative Gebarung</b>				<b>498.360,28</b>	<b>500.000,00</b>	<b>-1.639,72</b>	<b>432.248,45</b>	<b>445.400,00</b>	<b>-13.151,55</b>
<b>SA 0 / SA 1</b>	<b>(0) Nettoergebnis (21 - 22) / (1) Geldfluss operative Gebarung (31 - 32)</b>				<b>-477.127,71</b>	<b>-493.500,00</b>	<b>16.372,29</b>	<b>-412.806,22</b>	<b>-440.700,00</b>	<b>27.893,78</b>
<b>SU 23</b>	<b>Summe Haushaltsrücklagen</b>				<b>0,00</b>	<b>0,00</b>	<b>0,00</b>	<b>0,00</b>	<b>0,00</b>	<b>0,00</b>
<b>SA00</b>	<b>Nettoergebnis nach Zuw./Entn. Haushaltsrücklagen (Saldo 0 +/- SU23)</b>				<b>-477.127,71</b>	<b>-493.500,00</b>	<b>16.372,29</b>			
<b>Investive Gebarung</b>										
<b>SU 33</b>	<b>Summe Einzahlungen investive Gebarung</b>							<b>0,00</b>	<b>0,00</b>	<b>0,00</b>
1/821000-020000	Ankauf von Maschinen und Geräten		3414	2 41				11.500,00	10.000,00	1.500,00
1/821000-040000	Ankauf von Fahrzeugen		3414	2 41				93.720,00	100.000,00	-6.280,00
<b>SU 34</b>	<b>Summe Auszahlungen investive Gebarung</b>							<b>105.220,00</b>	<b>110.000,00</b>	<b>-4.780,00</b>
<b>SA2</b>	<b>Saldo (2) Geldfluss aus der Investiven Gebarung (33 - 34)</b>							<b>-105.220,00</b>	<b>-110.000,00</b>	<b>4.780,00</b>
<b>SA3</b>	<b>Saldo (3) Nettofinanzierungssaldo (Saldo 1 + Saldo 2)</b>							<b>-518.026,22</b>	<b>-550.700,00</b>	<b>32.673,78</b>
<b>Finanzierungstätigkeit</b>										
<b>SU 35</b>	<b>Summe Einzahlungen aus der Finanzierungstätigkeit</b>							<b>0,00</b>	<b>0,00</b>	<b>0,00</b>
<b>SU 36</b>	<b>Summe Auszahlungen aus der Finanzierungstätigkeit</b>							<b>0,00</b>	<b>0,00</b>	<b>0,00</b>
<b>SA4</b>	<b>Saldo (4) Geldfluss aus der Finanzierungstätigkeit (35 - 36)</b>							<b>0,00</b>	<b>0,00</b>	<b>0,00</b>
<b>SA5</b>	<b>Saldo (5) Geldfluss aus der voranschlagswirksamen Gebarung (Saldo 3 + Saldo 4)</b>							<b>-518.026,22</b>	<b>-550.700,00</b>	<b>32.673,78</b>
<b>83 Betriebsähnliche Einrichtungen und Betriebe (Fortsetzung)</b>										
<b>830 Botanische und zoologische Gärten</b>										
<b>830000 Botanische und zoologische Gärten</b>										
<b>Operative Gebarung</b>										
2/830000+864000	Ersätze für Tilgung	2123	3123	16	81.790,42	82.200,00	-409,58	81.790,42	82.200,00	-409,58
<b>SU 21 / 31</b>	<b>Summe Erträge / Einzahlungen operative Gebarung</b>				<b>81.790,42</b>	<b>82.200,00</b>	<b>-409,58</b>	<b>81.790,42</b>	<b>82.200,00</b>	<b>-409,58</b>
1/830000-650000	Kreditzinsen	2241	3241	25	5.123,73	5.600,00	-476,27	5.123,73	5.600,00	-476,27
<b>SU 22 / 32</b>	<b>Summe Aufwendungen / Auszahlungen operative Gebarung</b>				<b>5.123,73</b>	<b>5.600,00</b>	<b>-476,27</b>	<b>5.123,73</b>	<b>5.600,00</b>	<b>-476,27</b>
<b>SA 0 / SA 1</b>	<b>(0) Nettoergebnis (21 - 22) / (1) Geldfluss operative Gebarung (31 - 32)</b>				<b>76.666,69</b>	<b>76.600,00</b>	<b>66,69</b>	<b>76.666,69</b>	<b>76.600,00</b>	<b>66,69</b>
<b>SU 23</b>	<b>Summe Haushaltsrücklagen</b>				<b>0,00</b>	<b>0,00</b>	<b>0,00</b>	<b>0,00</b>	<b>0,00</b>	<b>0,00</b>
<b>SA00</b>	<b>Nettoergebnis nach Zuw./Entn. Haushaltsrücklagen (Saldo 0 +/- SU23)</b>				<b>76.666,69</b>	<b>76.600,00</b>	<b>66,69</b>			
<b>Investive Gebarung</b>										
<b>SU 33</b>	<b>Summe Einzahlungen investive Gebarung</b>							<b>0,00</b>	<b>0,00</b>	<b>0,00</b>
<b>SU 34</b>	<b>Summe Auszahlungen investive Gebarung</b>							<b>0,00</b>	<b>0,00</b>	<b>0,00</b>



		MVAG	MVAG	VCQU	Ergebnisrechnung			Finanzierungsrechnung		
		EH	FH		RA 2024	VA 2024	RA - VA	RA 2024	VA 2024	RA - VA
<b>SA2</b>	<b>Saldo (2) Geldfluss aus der Investiven Gebarung (33 – 34)</b>							<b>0,00</b>	<b>0,00</b>	<b>0,00</b>
<b>SA3</b>	<b>Saldo (3) Nettofinanzierungssaldo (Saldo 1 + Saldo 2)</b>							<b>76.666,69</b>	<b>76.600,00</b>	<b>66,69</b>
<b>Finanzierungstätigkeit</b>										
<b>SU 35</b>	<b>Summe Einzahlungen aus der Finanzierungstätigkeit</b>							<b>0,00</b>	<b>0,00</b>	<b>0,00</b>
1/830000-346000	Tilgung von Bankdarlehen		3614	65				76.666,69	76.600,00	66,69
<b>SU 36</b>	<b>Summe Auszahlungen aus der Finanzierungstätigkeit</b>							<b>76.666,69</b>	<b>76.600,00</b>	<b>66,69</b>
<b>SA4</b>	<b>Saldo (4) Geldfluss aus der Finanzierungstätigkeit (35 – 36)</b>							<b>-76.666,69</b>	<b>-76.600,00</b>	<b>-66,69</b>
<b>SA5</b>	<b>Saldo (5) Geldfluss aus der voranschlagswirksamen Gebarung (Saldo 3 + Saldo 4)</b>							<b>0,00</b>	<b>0,00</b>	<b>0,00</b>
<b>831</b>	<b>Freibäder</b>									
<b>831000</b>	<b>Freibäder</b>									
<b>Operative Gebarung</b>										
2/831000+810000	Badebenutzungsgebuehren	2114	3114	13	61.069,04	50.000,00	11.069,04	61.069,04	50.000,00	11.069,04
2/831000+811000	Pachterloes Buffet	2115	3115	14	7.062,87	6.000,00	1.062,87	7.062,87	6.000,00	1.062,87
2/831000+811100	Betriebskostenersaetze	2115	3115	14	500,00	500,00		500,00	500,00	
2/831000+813000	Erträge aus der Auflösung von Investitionszuschüssen (Kapitaltransfers)	2127			5.329,35	5.300,00	29,35			
2/831000+829000	Sonstige Einnahmen	2116	3116	18	400,00	100,00	300,00	400,00	100,00	300,00
<b>SU 21 / 31</b>	<b>Summe Erträge / Einzahlungen operative Gebarung</b>				<b>74.361,26</b>	<b>61.900,00</b>	<b>12.461,26</b>	<b>69.031,91</b>	<b>56.600,00</b>	<b>12.431,91</b>
1/831000-400000	Geringwertige Wirtschaftsgüter	2221	3221	23	77,37	1.000,00	-922,63	77,37	1.000,00	-922,63
1/831000-454000	Reinigungsmittel	2221	3221	23	738,76	2.500,00	-1.761,24	738,76	2.500,00	-1.761,24
1/831000-455000	Chemische Mittel (Chlor, Chlorgas)	2221	3221	23	6.960,58	5.000,00	1.960,58	6.960,58	5.000,00	1.960,58
1/831000-457000	Drucksorten	2221	3221	23	391,80	200,00	191,80	391,80	200,00	191,80
1/831000-511000	Bezüge Vertragsbedienstete	2211	3211	20	28.960,64	29.100,00	-139,36	28.960,64	29.100,00	-139,36
1/831000-522000	Bezüge von Aushilfskräften	2211	3211	20	7.881,23	11.000,00	-3.118,77	7.881,23	11.000,00	-3.118,77
1/831000-523000	Geldbezüge der nicht ganzjährig beschäftigten Arbeiter	2211	3211	20		2.000,00	-2.000,00		2.000,00	-2.000,00
1/831000-565000	Mehrdienstleistungsentschädigungen	2211	3211	20	13.644,29	8.300,00	5.344,29	13.644,29	8.300,00	5.344,29
1/831000-569000	Sonstige Nebengebühren	2211	3211	20	981,00	700,00	281,00	981,00	700,00	281,00
1/831000-580000	DGB/FLAG	2212	3212	20	1.866,41	1.400,00	466,41	1.866,41	1.400,00	466,41
1/831000-582000	DGB Sozialversicherung	2212	3212	20	10.554,91	8.000,00	2.554,91	10.554,91	8.000,00	2.554,91
1/831000-588000	Kommunalsteuer	2212	3212	20	1.513,50	1.100,00	413,50	1.513,50	1.100,00	413,50
1/831000-592000	Dotierung von Rückstellungen für Jubiläumszuwendungen	2214			820,74	700,00	120,74			
1/831000-600000	Stromkosten	2222	3222	24	62.786,19	40.000,00	22.786,19	62.786,19	40.000,00	22.786,19
1/831000-619000	Instandhaltung der Anlagen	2224	3224	24	18.589,72	30.000,00	-11.410,28	17.439,14	30.000,00	-12.560,86
1/831000-631000	Telekommunikationsdienste	2222	3222	24	299,97	400,00	-100,03	299,97	400,00	-100,03
1/831000-670000	Versicherungen	2222	3222	24	2.447,74	2.400,00	47,74	2.447,74	2.400,00	47,74
1/831000-680000	Planmäßige Abschreibung	2226			77.186,14	77.200,00	-13,86			

		MVAG MVAG VCQU			Ergebnisrechnung			Finanzierungsrechnung		
		EH	FH		RA 2024	VA 2024	RA - VA	RA 2024	VA 2024	RA - VA
1/831000-700000	Pachtzins für Parkplatz	2223	3223	24	6.000,00	6.000,00		6.000,00	6.000,00	
1/831000-710000	Öffentliche Abgaben	2225	3225	24	201,76		201,76	201,76		201,76
1/831000-711000	Gebühren	2225	3225	24	10.494,16	10.700,00	-205,84	10.494,16	10.700,00	-205,84
1/831000-724000	Reisegebühren, Kilometergelder	2225	3225	24	37,80	400,00	-362,20	37,80	400,00	-362,20
<b>SU 22 / 32</b>	<b>Summe Aufwendungen / Auszahlungen operative Gebarung</b>				<b>252.434,71</b>	<b>238.100,00</b>	<b>14.334,71</b>	<b>173.277,25</b>	<b>160.200,00</b>	<b>13.077,25</b>
<b>SA 0 / SA 1</b>	<b>(0) Nettoergebnis (21 - 22) / (1) Geldfluss operative Gebarung (31 - 32)</b>				<b>-178.073,45</b>	<b>-176.200,00</b>	<b>-1.873,45</b>	<b>-104.245,34</b>	<b>-103.600,00</b>	<b>-645,34</b>
<b>SU 23</b>	<b>Summe Haushaltsrücklagen</b>				<b>0,00</b>	<b>0,00</b>	<b>0,00</b>	<b>0,00</b>	<b>0,00</b>	<b>0,00</b>
<b>SA00</b>	<b>Nettoergebnis nach Zuw./Entn. Haushaltsrücklagen (Saldo 0 +/- SU23)</b>				<b>-178.073,45</b>	<b>-176.200,00</b>	<b>-1.873,45</b>			
<b>Investive Gebarung</b>										
<b>SU 33</b>	<b>Summe Einzahlungen investive Gebarung</b>							<b>0,00</b>	<b>0,00</b>	<b>0,00</b>
<b>SU 34</b>	<b>Summe Auszahlungen investive Gebarung</b>							<b>0,00</b>	<b>0,00</b>	<b>0,00</b>
<b>SA2</b>	<b>Saldo (2) Geldfluss aus der Investiven Gebarung (33 - 34)</b>							<b>0,00</b>	<b>0,00</b>	<b>0,00</b>
<b>SA3</b>	<b>Saldo (3) Nettofinanzierungssaldo (Saldo 1 + Saldo 2)</b>							<b>-104.245,34</b>	<b>-103.600,00</b>	<b>-645,34</b>
<b>Finanzierungstätigkeit</b>										
<b>SU 35</b>	<b>Summe Einzahlungen aus der Finanzierungstätigkeit</b>							<b>0,00</b>	<b>0,00</b>	<b>0,00</b>
<b>SU 36</b>	<b>Summe Auszahlungen aus der Finanzierungstätigkeit</b>							<b>0,00</b>	<b>0,00</b>	<b>0,00</b>
<b>SA4</b>	<b>Saldo (4) Geldfluss aus der Finanzierungstätigkeit (35 - 36)</b>							<b>0,00</b>	<b>0,00</b>	<b>0,00</b>
<b>SA5</b>	<b>Saldo (5) Geldfluss aus der voranschlagswirksamen Gebarung (Saldo 3 + Saldo 4)</b>							<b>-104.245,34</b>	<b>-103.600,00</b>	<b>-645,34</b>
<b>84</b>	<b>Liegenschaften, Wohn- und Geschäftsgebäude</b>									
<b>840</b>	<b>Grundbesitz</b>									
<b>840000</b>	<b>Grundbesitz</b>									
<b>Operative Gebarung</b>										
2/840000+811000	Pachtzins	2115	3115	14	708,97	700,00	8,97	708,97	700,00	8,97
2/840000+829000	Umsatzanteil Ankuender	2116	3116	18	813,23	800,00	13,23	842,03	800,00	42,03
<b>SU 21 / 31</b>	<b>Summe Erträge / Einzahlungen operative Gebarung</b>				<b>1.522,20</b>	<b>1.500,00</b>	<b>22,20</b>	<b>1.551,00</b>	<b>1.500,00</b>	<b>51,00</b>
1/840000-710000	Öffentliche Abgaben	2225	3225	24	10.578,22	4.000,00	6.578,22	10.578,22	4.000,00	6.578,22
<b>SU 22 / 32</b>	<b>Summe Aufwendungen / Auszahlungen operative Gebarung</b>				<b>10.578,22</b>	<b>4.000,00</b>	<b>6.578,22</b>	<b>10.578,22</b>	<b>4.000,00</b>	<b>6.578,22</b>
<b>SA 0 / SA 1</b>	<b>(0) Nettoergebnis (21 - 22) / (1) Geldfluss operative Gebarung (31 - 32)</b>				<b>-9.056,02</b>	<b>-2.500,00</b>	<b>-6.556,02</b>	<b>-9.027,22</b>	<b>-2.500,00</b>	<b>-6.527,22</b>
<b>SU 23</b>	<b>Summe Haushaltsrücklagen</b>				<b>0,00</b>	<b>0,00</b>	<b>0,00</b>	<b>0,00</b>	<b>0,00</b>	<b>0,00</b>
<b>SA00</b>	<b>Nettoergebnis nach Zuw./Entn. Haushaltsrücklagen (Saldo 0 +/- SU23)</b>				<b>-9.056,02</b>	<b>-2.500,00</b>	<b>-6.556,02</b>			
<b>Investive Gebarung</b>										
<b>SU 33</b>	<b>Summe Einzahlungen investive Gebarung</b>							<b>0,00</b>	<b>0,00</b>	<b>0,00</b>
<b>SU 34</b>	<b>Summe Auszahlungen investive Gebarung</b>							<b>0,00</b>	<b>0,00</b>	<b>0,00</b>
<b>SA2</b>	<b>Saldo (2) Geldfluss aus der Investiven Gebarung (33 - 34)</b>							<b>0,00</b>	<b>0,00</b>	<b>0,00</b>
<b>SA3</b>	<b>Saldo (3) Nettofinanzierungssaldo (Saldo 1 + Saldo 2)</b>							<b>-9.027,22</b>	<b>-2.500,00</b>	<b>-6.527,22</b>

		MVAG	MVAG	VCQU	Ergebnisrechnung			Finanzierungsrechnung		
		EH	FH		RA 2024	VA 2024	RA - VA	RA 2024	VA 2024	RA - VA
<b>Finanzierungstätigkeit</b>										
<b>SU 35</b>	<b>Summe Einzahlungen aus der Finanzierungstätigkeit</b>							<b>0,00</b>	<b>0,00</b>	<b>0,00</b>
<b>SU 36</b>	<b>Summe Auszahlungen aus der Finanzierungstätigkeit</b>							<b>0,00</b>	<b>0,00</b>	<b>0,00</b>
<b>SA4</b>	<b>Saldo (4) Geldfluss aus der Finanzierungstätigkeit (35 – 36)</b>							<b>0,00</b>	<b>0,00</b>	<b>0,00</b>
<b>SA5</b>	<b>Saldo (5) Geldfluss aus der voranschlagswirksamen Gebarung (Saldo 3 + Saldo 4)</b>							<b>-9.027,22</b>	<b>-2.500,00</b>	<b>-6.527,22</b>
<b>85</b>	<b>Betriebe mit marktbestimmter Tätigkeit</b>									
<b>850</b>	<b>Betriebe der Wasserversorgung</b>									
<b>850000</b>	<b>Betriebe der Wasserversorgung</b>									
<b>Operative Gebarung</b>										
2/850000+813000	Erträge aus der Auflösung von Investitionszuschüssen (Kapitaltransfers)	2127			95.815,75	86.000,00	9.815,75			
2/850000+827000	Personalkostenersätze	2116	3116	18	700,04		700,04	700,04		700,04
2/850000+852100	Wasserbereitstellungsgebühren	2113	3113	12	81.374,99	80.000,00	1.374,99	81.550,04	80.000,00	1.550,04
2/850000+852200	Wasserbezugsgebühren	2113	3113	12	371.147,53	380.000,00	-8.852,47	376.260,11	380.000,00	-3.739,89
2/850000+861100	Zinsenzuschüsse des Bundes	2121	3121	15	8.089,64	3.900,00	4.189,64	8.089,64	3.900,00	4.189,64
<b>SU 21 / 31</b>	<b>Summe Erträge / Einzahlungen operative Gebarung</b>				<b>557.127,95</b>	<b>549.900,00</b>	<b>7.227,95</b>	<b>466.599,83</b>	<b>463.900,00</b>	<b>2.699,83</b>
1/850000-400000	Geringwertige Wirtschaftsgüter (GWG)	2221	3221	23	224,00	1.000,00	-776,00		1.000,00	-1.000,00
1/850000-510000	Bezüge Vertragsbedienstete Schema I	2211	3211	20	39.474,35	42.200,00	-2.725,65	39.474,35	42.200,00	-2.725,65
1/850000-511000	Bezüge Vertragsbedienstete	2211	3211	20	49.237,60	49.500,00	-262,40	49.237,60	49.500,00	-262,40
1/850000-565000	Mehrdienstleistungsentschädigungen	2211	3211	20	497,21	8.400,00	-7.902,79	497,21	8.400,00	-7.902,79
1/850000-569000	Sonstige Nebengebühren	2211	3211	20	3.470,67	3.200,00	270,67	3.470,67	3.200,00	270,67
1/850000-580000	DGB/FLAG	2212	3212	20	3.052,36	3.300,00	-247,64	3.052,36	3.300,00	-247,64
1/850000-582000	DGB Sozialversicherung	2212	3212	20	19.783,05	21.100,00	-1.316,95	19.783,05	21.100,00	-1.316,95
1/850000-588000	Kommunalsteuer	2212	3212	20	2.728,98	3.100,00	-371,02	2.728,98	3.100,00	-371,02
1/850000-591000	Dotierung von Rückstellungen für Abfertigungen	2214			4.668,57	1.400,00	3.268,57			
1/850000-592000	Dotierung von Rückstellungen für Jubiläumszuwendungen	2214			2.720,07	1.400,00	1.320,07			
1/850000-600000	Stromkosten (Pumpwerk, Druckverstärker)	2222	3222	24	39.709,52	64.000,00	-24.290,48	40.257,85	64.000,00	-23.742,15
1/850000-613000	Instandhaltung (Rohrbrüche, Reparaturen)	2224	3224	24	39.887,25	40.000,00	-112,75	39.887,25	40.000,00	-112,75
1/850000-618000	Instandhaltung der Versorgungsanlagen	2224	3224	24	88.845,20	15.000,00	73.845,20	88.845,20	15.000,00	73.845,20
1/850000-631000	Telekommunikationsdienste	2222	3222	24	273,22	500,00	-226,78	266,22	500,00	-233,78
1/850000-640100	Kosten der Wasseruntersuchung	2222	3222	24	5.076,00	5.000,00	76,00	5.048,00	5.000,00	48,00
1/850000-650000	Kreditzinsen	2241	3241	25	97.417,41	96.900,00	517,41	97.417,41	96.900,00	517,41
1/850000-670000	Versicherungen	2222	3222	24	6.302,04	8.500,00	-2.197,96	6.302,04	8.500,00	-2.197,96
1/850000-680000	Planmäßige Abschreibung	2226			194.181,09	176.100,00	18.081,09			

		MVAG MVAG VCQU			Ergebnisrechnung			Finanzierungsrechnung		
		EH	FH		RA 2024	VA 2024	RA - VA	RA 2024	VA 2024	RA - VA
1/850000-710000	Steuern und Abgaben	2225	3225	24	20.927,70	22.000,00	-1.072,30	20.927,70	22.000,00	-1.072,30
1/850000-724000	Reisegebühr Kilometergelder	2225	3225	24	292,16	500,00	-207,84	292,16	500,00	-207,84
1/850000-728000	Sonstige Leistungsentgelte	2225	3225	24	5.292,84	4.500,00	792,84	5.292,84	4.500,00	792,84
<b>SU 22 / 32</b>	<b>Summe Aufwendungen / Auszahlungen operative Gebarung</b>				<b>624.061,29</b>	<b>567.600,00</b>	<b>56.461,29</b>	<b>422.780,89</b>	<b>388.700,00</b>	<b>34.080,89</b>
<b>SA 0 / SA 1</b>	<b>(0) Nettoergebnis (21 - 22) / (1) Geldfluss operative Gebarung (31 - 32)</b>				<b>-66.933,34</b>	<b>-17.700,00</b>	<b>-49.233,34</b>	<b>43.818,94</b>	<b>75.200,00</b>	<b>-31.381,06</b>
<b>SU 23</b>	<b>Summe Haushaltsrücklagen</b>				<b>0,00</b>	<b>0,00</b>	<b>0,00</b>	<b>0,00</b>	<b>0,00</b>	<b>0,00</b>
<b>SA00</b>	<b>Nettoergebnis nach Zuw./Entn. Haushaltsrücklagen (Saldo 0 +/- SU23)</b>				<b>-66.933,34</b>	<b>-17.700,00</b>	<b>-49.233,34</b>			
<b>Investive Gebarung</b>										
2/850000+300000	Kapitaltransfers von Bund, Bundesfonds und Bundeskammern		3331	33				13.555,72	6.000,00	7.555,72
6/850000+301000	Kapitaltransfers von Ländern, Landesfonds und Landeskammern		3331	1 33				36.319,00		36.319,00
6/850000+307000	Wasseranschlussabgaben		3334	1 34				192.873,13	30.000,00	162.873,13
<b>SU 33</b>	<b>Summe Einzahlungen investive Gebarung</b>							<b>242.747,85</b>	<b>36.000,00</b>	<b>206.747,85</b>
5/850000-004100	Ausbau WVA BA07		3412	1 40				10.333,45	5.000,00	5.333,45
5/850000-004300	Ausbau WVA BA08		3412	1 40				39.011,04	10.000,00	29.011,04
5/850000-004500	Ausbau WVA BA10		3412	1 40				64.263,70	115.000,00	-50.736,30
<b>SU 34</b>	<b>Summe Auszahlungen investive Gebarung</b>							<b>113.608,19</b>	<b>130.000,00</b>	<b>-16.391,81</b>
<b>SA2</b>	<b>Saldo (2) Geldfluss aus der Investiven Gebarung (33 - 34)</b>							<b>129.139,66</b>	<b>-94.000,00</b>	<b>223.139,66</b>
<b>SA3</b>	<b>Saldo (3) Nettofinanzierungssaldo (Saldo 1 + Saldo 2)</b>							<b>172.958,60</b>	<b>-18.800,00</b>	<b>191.758,60</b>
<b>Finanzierungstätigkeit</b>										
6/850000+346000	Aufnahme von Bankdarlehen		3514	1 55				100.000,00	100.000,00	
<b>SU 35</b>	<b>Summe Einzahlungen aus der Finanzierungstätigkeit</b>							<b>100.000,00</b>	<b>100.000,00</b>	<b>0,00</b>
1/850000-346000	Tilgung von Bankdarlehen		3614	65				109.792,63	130.700,00	-20.907,37
<b>SU 36</b>	<b>Summe Auszahlungen aus der Finanzierungstätigkeit</b>							<b>109.792,63</b>	<b>130.700,00</b>	<b>-20.907,37</b>
<b>SA4</b>	<b>Saldo (4) Geldfluss aus der Finanzierungstätigkeit (35 - 36)</b>							<b>-9.792,63</b>	<b>-30.700,00</b>	<b>20.907,37</b>
<b>SA5</b>	<b>Saldo (5) Geldfluss aus der voranschlagswirksamen Gebarung (Saldo 3 + Saldo 4)</b>							<b>163.165,97</b>	<b>-49.500,00</b>	<b>212.665,97</b>
<b>851</b>	<b>Betriebe der Abwasserbeseitigung</b>									
<b>851000</b>	<b>Betriebe der Abwasserbeseitigung</b>									
<b>Operative Gebarung</b>										
2/851000+810000	Naturkraft Strom	2114	3114		424,36	4.000,00	-3.575,64	424,36	4.000,00	-3.575,64
2/851000+813000	Erträge aus der Auflösung von Investitionszuschüssen (Kapitaltransfers)	2127			258.589,57	246.500,00	12.089,57			
2/851000+817000	Erträge aus der Auflösung von sonstigen Rückstellungen	2117			3.057,38		3.057,38			
2/851000+829000	Ersätze für Fäkalienübernahme	2116	3116	18	36.946,40	35.000,00	1.946,40	37.539,40	35.000,00	2.539,40
2/851000+829100	Sonstige BK-Ersätze	2116	3116	18	2.410,54	1.500,00	910,54	3.175,48	1.500,00	1.675,48
2/851000+852100	Kanalbenutzungsgebühren	2113	3113	12	1.117.221,47	1.150.000,00	-32.778,53	1.122.831,11	1.150.000,00	-27.168,89

		MVAG MVAG VCQU			Ergebnisrechnung			Finanzierungsrechnung		
		EH	FH		RA 2024	VA 2024	RA - VA	RA 2024	VA 2024	RA - VA
2/851000+861100	Zinsenzuschuesse des Bundes	2121	3121	15	12.335,76	12.300,00	35,76	12.335,76	12.300,00	35,76
6/851000+899000	Entnahmen aus Verrechnungsrücklagen zwischen operativer Gebarung und Projekten	2116		1		60.000,00	-60.000,00			
2/851000+899000	Entnahmen aus Verrechnungsrücklagen zwischen operativer Gebarung und Projekten	2116			36.866,56		36.866,56			
<b>SU 21 / 31</b>	<b>Summe Erträge / Einzahlungen operative Gebarung</b>				<b>1.467.852,04</b>	<b>1.509.300,00</b>	<b>-41.447,96</b>	<b>1.176.306,11</b>	<b>1.202.800,00</b>	<b>-26.493,89</b>
1/851000-400000	Geringwertige Wirtschaftsgüter	2221	3221	23	944,50	1.500,00	-555,50	944,50	1.500,00	-555,50
1/851000-451000	Beheizung	2221	3221	23		1.000,00	-1.000,00		1.000,00	-1.000,00
1/851000-452000	Treibstoff für Fahrzeuge	2221	3221	23	4.091,25	4.500,00	-408,75	4.091,25	4.500,00	-408,75
1/851000-511000	Bezüge Vertragsbedienstete	2211	3211	20	39.937,46	41.600,00	-1.662,54	39.937,46	41.600,00	-1.662,54
1/851000-565000	Mehrdienstleistungsentschädigungen	2211	3211	20	8.826,00	3.500,00	5.326,00	8.826,00	3.500,00	5.326,00
1/851000-569000	Sonstige Nebengebühren	2211	3211	20	2.694,24	2.500,00	194,24	2.694,24	2.500,00	194,24
1/851000-580000	DGB/FLAG	2212	3212	20	1.889,85	1.800,00	89,85	1.889,85	1.800,00	89,85
1/851000-582000	DGB Sozialversicherung	2212	3212	20	10.819,01	10.100,00	719,01	10.819,01	10.100,00	719,01
1/851000-588000	Kommunalsteuer	2212	3212	20	1.532,44	1.400,00	132,44	1.532,44	1.400,00	132,44
1/851000-592000	Dotierung von Rückstellungen für Jubiläumszuwendungen	2214			1.163,48	800,00	363,48			
1/851000-600000	Stromkosten Kläranlage	2222	3222	24	48.047,78	70.000,00	-21.952,22	48.047,78	70.000,00	-21.952,22
1/851000-612000	Kanaldurchspülungen (Grubendienst)	2224	3224	24	438,75	2.000,00	-1.561,25	438,75	2.000,00	-1.561,25
1/851000-613000	Instandhaltung der Anlagen	2224	3224	24	79.437,23	50.000,00	29.437,23	88.412,67	50.000,00	38.412,67
1/851000-616000	Instandhaltung von Maschinen und Geräten	2224	3224	24	19.885,76	10.000,00	9.885,76	24.864,69	10.000,00	14.864,69
1/851000-631000	Telekommunikationsdienste	2222	3222	24	2.253,21	2.200,00	53,21	2.236,85	2.200,00	36,85
1/851000-640100	Honorare für Gutachten	2222	3222	24	4.803,30	1.500,00	3.303,30	4.720,20	1.500,00	3.220,20
1/851000-650000	Kreditzinsen	2241	3241	25	68.308,21	33.800,00	34.508,21	68.308,21	33.800,00	34.508,21
1/851000-670000	Versicherungen	2222	3222	24	15.495,10	17.500,00	-2.004,90	15.495,10	17.500,00	-2.004,90
1/851000-680000	Planmäßige Abschreibung	2226			563.308,63	557.200,00	6.108,63			
1/851000-700000	Pachtzins - ÖBB	2223	3223	24	1.839,82	2.000,00	-160,18	1.839,82	2.000,00	-160,18
1/851000-710000	Öffentliche Abgaben	2225	3225	24	26.046,24	32.000,00	-5.953,76	26.046,24	32.000,00	-5.953,76
1/851000-724000	Reisegebühren, KM-Gelder	2225	3225	24	92,76	600,00	-507,24	92,76	600,00	-507,24
1/851000-728000	Sonstige Leistungsentgelte (Cont. Entleerg.)	2225	3225	24	8.870,63	8.500,00	370,63	8.870,63	8.500,00	370,63
1/851000-728100	Klärschlammentsorgung	2225	3225	24	44.330,03	35.000,00	9.330,03	44.797,01	35.000,00	9.797,01
<b>SU 22 / 32</b>	<b>Summe Aufwendungen / Auszahlungen operative Gebarung</b>				<b>955.055,68</b>	<b>891.000,00</b>	<b>64.055,68</b>	<b>404.905,46</b>	<b>333.000,00</b>	<b>71.905,46</b>
<b>SA 0 / SA 1</b>	<b>(0) Nettoergebnis (21 - 22) / (1) Geldfluss operative Gebarung (31 - 32)</b>				<b>512.796,36</b>	<b>618.300,00</b>	<b>-105.503,64</b>	<b>771.400,65</b>	<b>869.800,00</b>	<b>-98.399,35</b>
1/851000-794001	Zuweisung an zweckgebundene Haushaltsrücklagen	2401			50.000,00	50.000,00				
<b>SU 23</b>	<b>Summe Haushaltsrücklagen</b>				<b>-50.000,00</b>	<b>-50.000,00</b>	<b>0,00</b>	<b>0,00</b>	<b>0,00</b>	<b>0,00</b>
<b>SA00</b>	<b>Nettoergebnis nach Zuw./Entn. Haushaltsrücklagen (Saldo 0 +/- SU23)</b>				<b>462.796,36</b>	<b>568.300,00</b>	<b>-105.503,64</b>			

		MVAG	MVAG	VCQU	Ergebnisrechnung			Finanzierungsrechnung		
		EH	FH		RA 2024	VA 2024	RA - VA	RA 2024	VA 2024	RA - VA
<b>Investive Gebarung</b>										
2/851000+300000	Kapitaltransfers von Bund, Bundesfonds und Bundeskammern		3331	33				82.783,96	70.000,00	12.783,96
2/851000+300001	KIG Energie		3331					29.000,00	35.000,00	-6.000,00
6/851000+301000	Landesbeiträge		3331	1 33				352.606,00		352.606,00
6/851000+301003	Lds.Reg. WA3, HWS Klingenbrunn		3331	1					240.000,00	-240.000,00
6/851000+307000	Kanaleinmündungsabgaben		3334	1 34				315.295,13	50.000,00	265.295,13
<b>SU 33</b>	<b>Summe Einzahlungen investive Gebarung</b>							<b>779.685,09</b>	<b>395.000,00</b>	<b>384.685,09</b>
5/851000-004200	Ausbau der Ortskanalisation BA 15		3412	1 40				34.269,43	5.000,00	29.269,43
5/851000-004300	Ausbau der Ortskanalisation BA 16		3412	1 40				116.781,03	155.000,00	-38.218,97
5/851000-004400	HWS Klingenbrunn		3412	1				209.216,50	300.000,00	-90.783,50
1/851000-010000	Photovoltaik/Pultdach		3413	2				5.148,00	70.000,00	-64.852,00
<b>SU 34</b>	<b>Summe Auszahlungen investive Gebarung</b>							<b>365.414,96</b>	<b>530.000,00</b>	<b>-164.585,04</b>
<b>SA2</b>	<b>Saldo (2) Geldfluss aus der Investiven Gebarung (33 – 34)</b>							<b>414.270,13</b>	<b>-135.000,00</b>	<b>549.270,13</b>
<b>SA3</b>	<b>Saldo (3) Nettofinanzierungssaldo (Saldo 1 + Saldo 2)</b>							<b>1.185.670,78</b>	<b>734.800,00</b>	<b>450.870,78</b>
<b>Finanzierungstätigkeit</b>										
6/851000+341000	Investitionsdarlehen von Ländern, Landesfonds und Landeskammern		3511	1				6.659,00		6.659,00
6/851000+346000	Darlehensaufnahmen		3514	1 55				400.000,00	400.000,00	
<b>SU 35</b>	<b>Summe Einzahlungen aus der Finanzierungstätigkeit</b>							<b>406.659,00</b>	<b>400.000,00</b>	<b>6.659,00</b>
1/851000-346000	Tilgung von Bankdarlehen		3614	65				92.327,40	92.300,00	27,40
<b>SU 36</b>	<b>Summe Auszahlungen aus der Finanzierungstätigkeit</b>							<b>92.327,40</b>	<b>92.300,00</b>	<b>27,40</b>
<b>SA4</b>	<b>Saldo (4) Geldfluss aus der Finanzierungstätigkeit (35 – 36)</b>							<b>314.331,60</b>	<b>307.700,00</b>	<b>6.631,60</b>
<b>SA5</b>	<b>Saldo (5) Geldfluss aus der voranschlagswirksamen Gebarung (Saldo 3 + Saldo 4)</b>							<b>1.500.002,38</b>	<b>1.042.500,00</b>	<b>457.502,38</b>
<b>851100 Betriebe der Abwasserbeseitigung</b>										
<b>Operative Gebarung</b>										
2/851100+827000	Personalkostenersätze	2116	3116	18	300,02		300,02	300,02		300,02
2/851100+861100	Zinsenzuschüsse des Bundes	2121	3121	15	51.241,68	59.000,00	-7.758,32	51.241,68	59.000,00	-7.758,32
<b>SU 21 / 31</b>	<b>Summe Erträge / Einzahlungen operative Gebarung</b>				<b>51.541,70</b>	<b>59.000,00</b>	<b>-7.458,30</b>	<b>51.541,70</b>	<b>59.000,00</b>	<b>-7.458,30</b>
1/851100-400000	Geringwertige Wirtschaftsgüter	2221	3221	23		1.000,00	-1.000,00		1.000,00	-1.000,00
1/851100-510000	Bezüge Vertragsbedienstete	2211	3211	20	39.474,35	42.200,00	-2.725,65	39.474,35	42.200,00	-2.725,65
1/851100-511000	Bezüge Vertragsbedienstete	2211	3211	20	29.851,09	30.600,00	-748,91	29.851,09	30.600,00	-748,91
1/851100-565000	Mehrdienstleistungsentschädigungen	2211	3211	20	50,97	4.900,00	-4.849,03	50,97	4.900,00	-4.849,03
1/851100-569000	Sonstige Nebengebühren	2211	3211	20	2.340,01	2.100,00	240,01	2.340,01	2.100,00	240,01
1/851100-580000	DGB/FLAG	2212	3212	20	2.280,59	2.500,00	-219,41	2.280,59	2.500,00	-219,41
1/851100-582000	DGB Sozialversicherung	2212	3212	20	15.451,95	16.200,00	-748,05	15.451,95	16.200,00	-748,05
1/851100-588000	Kommunalsteuer	2212	3212	20	2.137,98	2.400,00	-262,02	2.137,98	2.400,00	-262,02

		MVAG	MVAG	VCQU	Ergebnisrechnung			Finanzierungsrechnung		
		EH	FH		RA 2024	VA 2024	RA - VA	RA 2024	VA 2024	RA - VA
1/851100-591000	Dotierung von Rückstellungen für Abfertigungen	2214			2.735,80	800,00	1.935,80			
1/851100-592000	Dotierung von Rückstellungen für Jubiläumszuwendungen	2214			2.003,87	1.100,00	903,87			
1/851100-600000	Stromkosten Pumpwerk	2222	3222	24	7.361,57	13.000,00	-5.638,43	7.851,57	13.000,00	-5.148,43
1/851100-612000	Kanaldurchspülungen (Rein.Dienst)	2224	3224	24	30.291,00	15.000,00	15.291,00	30.891,00	15.000,00	15.891,00
1/851100-613000	Instandhaltung der Kanalanlagen	2224	3224	24	96.449,65	40.000,00	56.449,65	96.449,65	40.000,00	56.449,65
1/851100-650000	Kreditzinsen	2241	3241	25	152.991,87	157.900,00	-4.908,13	152.991,87	157.900,00	-4.908,13
1/851100-680000	Planmäßige Abschreibung	2226			277,87	300,00	-22,13			
1/851100-724000	Reisegebühren, Kilometergelder	2225	3225	24	209,42	100,00	109,42	209,42	100,00	109,42
1/851100-728000	Sonstige Leistungsentgelte	2225	3225	24	6.136,63	5.000,00	1.136,63	6.136,63	5.000,00	1.136,63
<b>SU 22 / 32</b>	<b>Summe Aufwendungen / Auszahlungen operative Gebarung</b>				<b>390.044,62</b>	<b>335.100,00</b>	<b>54.944,62</b>	<b>386.117,08</b>	<b>332.900,00</b>	<b>53.217,08</b>
<b>SA 0 / SA 1</b>	<b>(0) Nettoergebnis (21 - 22) / (1) Geldfluss operative Gebarung (31 - 32)</b>				<b>-338.502,92</b>	<b>-276.100,00</b>	<b>-62.402,92</b>	<b>-334.575,38</b>	<b>-273.900,00</b>	<b>-60.675,38</b>
<b>SU 23</b>	<b>Summe Haushaltsrücklagen</b>				<b>0,00</b>	<b>0,00</b>	<b>0,00</b>	<b>0,00</b>	<b>0,00</b>	<b>0,00</b>
<b>SA00</b>	<b>Nettoergebnis nach Zuw./Entn. Haushaltsrücklagen (Saldo 0 +/- SU23)</b>				<b>-338.502,92</b>	<b>-276.100,00</b>	<b>-62.402,92</b>			
<b>Investive Gebarung</b>										
<b>SU 33</b>	<b>Summe Einzahlungen investive Gebarung</b>							<b>0,00</b>	<b>0,00</b>	<b>0,00</b>
<b>SU 34</b>	<b>Summe Auszahlungen investive Gebarung</b>							<b>0,00</b>	<b>0,00</b>	<b>0,00</b>
<b>SA2</b>	<b>Saldo (2) Geldfluss aus der Investiven Gebarung (33 - 34)</b>							<b>0,00</b>	<b>0,00</b>	<b>0,00</b>
<b>SA3</b>	<b>Saldo (3) Nettofinanzierungssaldo (Saldo 1 + Saldo 2)</b>							<b>-334.575,38</b>	<b>-273.900,00</b>	<b>-60.675,38</b>
<b>Finanzierungstätigkeit</b>										
<b>SU 35</b>	<b>Summe Einzahlungen aus der Finanzierungstätigkeit</b>							<b>0,00</b>	<b>0,00</b>	<b>0,00</b>
1/851100-340000	Tilgung von Bundesdarlehen (Uwvf)		3611	64				29.624,56	29.600,00	24,56
1/851100-346000	Tilgung von Bankdarlehen		3614	65				227.739,50	249.600,00	-21.860,50
<b>SU 36</b>	<b>Summe Auszahlungen aus der Finanzierungstätigkeit</b>							<b>257.364,06</b>	<b>279.200,00</b>	<b>-21.835,94</b>
<b>SA4</b>	<b>Saldo (4) Geldfluss aus der Finanzierungstätigkeit (35 - 36)</b>							<b>-257.364,06</b>	<b>-279.200,00</b>	<b>21.835,94</b>
<b>SA5</b>	<b>Saldo (5) Geldfluss aus der voranschlagswirksamen Gebarung (Saldo 3 + Saldo 4)</b>							<b>-591.939,44</b>	<b>-553.100,00</b>	<b>-38.839,44</b>
<b>853</b>	<b>Betriebe für die Errichtung und Verwaltung von Wohn- und Geschäftsgebäuden</b>									
<b>853000</b>	<b>Betrieb für Wohn- und Geschäftsgebäude</b>									
<b>Operative Gebarung</b>										
2/853000+811000	Mieten - und Betriebskostenersätze	2115	3115	14	252.400,41	225.000,00	27.400,41	245.776,38	225.000,00	20.776,38
2/853000+813000	Erträge aus der Auflösung von Investitionszuschüssen (Kapitaltransfers)	2127			6.138,05	6.100,00	38,05			
2/853000+817000	Erträge aus der Auflösung von sonstigen Rückstellungen	2117			55,73		55,73			
2/853000+861100	Zinsenzuschüsse D.Landes (Lfsa)	2121	3121	15	6.240,29	7.800,00	-1.559,71	6.240,29	7.800,00	-1.559,71
<b>SU 21 / 31</b>	<b>Summe Erträge / Einzahlungen operative Gebarung</b>				<b>264.834,48</b>	<b>238.900,00</b>	<b>25.934,48</b>	<b>252.016,67</b>	<b>232.800,00</b>	<b>19.216,67</b>
1/853000-451000	Beheizung	2221	3221	23	3.993,64	15.000,00	-11.006,36	3.876,98	15.000,00	-11.123,02

		MVAG	MVAG	VCQU	Ergebnisrechnung			Finanzierungsrechnung		
		EH	FH		RA 2024	VA 2024	RA - VA	RA 2024	VA 2024	RA - VA
1/853000-459000	Sonstige Verbrauchsgüter	2221	3221	23		200,00	-200,00		200,00	-200,00
1/853000-511000	Bezüge Vertragsbedienstete Schema II	2211	3211	20	9.582,43	8.400,00	1.182,43	9.582,43	8.400,00	1.182,43
1/853000-565000	Mehrdienstleistungsentschädigungen	2211	3211	20	110,81		110,81	110,81		110,81
1/853000-569000	Sonst.Nebengebühren	2211	3211	20	152,96	200,00	-47,04	152,96	200,00	-47,04
1/853000-580000	Dgb/Flag	2212	3212	20	360,50	300,00	60,50	360,50	300,00	60,50
1/853000-582000	DGB Sozialversicherung	2212	3212	20	2.074,17	1.800,00	274,17	2.074,17	1.800,00	274,17
1/853000-588000	Kommunalsteuer	2212	3212	20	292,36	300,00	-7,64	292,36	300,00	-7,64
1/853000-592000	Dotierung von Rückstellungen für Jubiläumszuwendungen	2214			72,72	100,00	-27,28			
1/853000-600000	Vorhausbeleuchtung	2222	3222	24	1.732,04	4.000,00	-2.267,96	1.732,04	4.000,00	-2.267,96
1/853000-600200	Stromkosten	2222	3222	24	948,21	4.000,00	-3.051,79	1.724,87	4.000,00	-2.275,13
1/853000-614000	Instandhaltung Wohngebäude	2224	3224	24	14.568,90	20.000,00	-5.431,10	14.568,90	20.000,00	-5.431,10
1/853000-631000	Notruf Lift	2222	3222	24	4.349,79	4.200,00	149,79	4.349,79	4.200,00	149,79
1/853000-650000	Kreditzinsen	2241	3241	25	57.176,31	55.500,00	1.676,31	57.176,31	55.500,00	1.676,31
1/853000-670000	Versicherungen	2222	3222	24	8.051,78	8.200,00	-148,22	8.051,78	8.200,00	-148,22
1/853000-680000	Planmäßige Abschreibung	2226			83.504,27	67.400,00	16.104,27			
1/853000-700000	Miete Leerwohnungen	2223	3223	24	460,00	300,00	160,00	460,00	300,00	160,00
1/853000-710100	Grundsteuer	2225	3225	24	1.067,77	900,00	167,77	1.067,77	900,00	167,77
1/853000-710200	Wassergebühren	2225	3225	24	2.237,25	2.100,00	137,25	2.237,25	2.100,00	137,25
1/853000-710300	Kanalbenutzungsgebühren	2225	3225	24	13.279,10	11.400,00	1.879,10	13.279,10	11.400,00	1.879,10
1/853000-710400	Müllbeseitigungsgebühren	2225	3225	24	6.500,85	7.000,00	-499,15	6.500,85	7.000,00	-499,15
1/853000-710500	Kaminkehrgebühren	2225	3225	24	1.342,38	700,00	642,38	1.342,38	700,00	642,38
1/853000-710600	Wassergebühren Ledererg.4+6	2225	3225	24	868,80	1.000,00	-131,20	868,80	1.000,00	-131,20
1/853000-728000	Entgelte für Sonstige Leistungen	2225	3225	24	4.021,12	1.500,00	2.521,12	4.021,12	1.500,00	2.521,12
<b>SU 22 / 32</b>	<b>Summe Aufwendungen / Auszahlungen operative Gebarung</b>				<b>216.748,16</b>	<b>214.500,00</b>	<b>2.248,16</b>	<b>133.831,17</b>	<b>147.000,00</b>	<b>-13.168,83</b>
<b>SA 0 / SA 1</b>	<b>(0) Nettoergebnis (21 - 22) / (1) Geldfluss operative Gebarung (31 - 32)</b>				<b>48.086,32</b>	<b>24.400,00</b>	<b>23.686,32</b>	<b>118.185,50</b>	<b>85.800,00</b>	<b>32.385,50</b>
<b>SU 23</b>	<b>Summe Haushaltsrücklagen</b>				<b>0,00</b>	<b>0,00</b>	<b>0,00</b>	<b>0,00</b>	<b>0,00</b>	<b>0,00</b>
<b>SA00</b>	<b>Nettoergebnis nach Zuw./Entn. Haushaltsrücklagen (Saldo 0 +/- SU23)</b>				<b>48.086,32</b>	<b>24.400,00</b>	<b>23.686,32</b>			
<b>Investive Gebarung</b>										
<b>SU 33</b>	<b>Summe Einzahlungen investive Gebarung</b>							<b>0,00</b>	<b>0,00</b>	<b>0,00</b>
<b>SU 34</b>	<b>Summe Auszahlungen investive Gebarung</b>							<b>0,00</b>	<b>0,00</b>	<b>0,00</b>
<b>SA2</b>	<b>Saldo (2) Geldfluss aus der Investiven Gebarung (33 - 34)</b>							<b>0,00</b>	<b>0,00</b>	<b>0,00</b>
<b>SA3</b>	<b>Saldo (3) Nettofinanzierungssaldo (Saldo 1 + Saldo 2)</b>							<b>118.185,50</b>	<b>85.800,00</b>	<b>32.385,50</b>
<b>Finanzierungstätigkeit</b>										
<b>SU 35</b>	<b>Summe Einzahlungen aus der Finanzierungstätigkeit</b>							<b>0,00</b>	<b>0,00</b>	<b>0,00</b>
1/853000-346000	Tilgung von Bankdarlehen		3614	65				110.170,58	110.800,00	-629,42
<b>SU 36</b>	<b>Summe Auszahlungen aus der Finanzierungstätigkeit</b>							<b>110.170,58</b>	<b>110.800,00</b>	<b>-629,42</b>
<b>SA4</b>	<b>Saldo (4) Geldfluss aus der Finanzierungstätigkeit (35 - 36)</b>							<b>-110.170,58</b>	<b>-110.800,00</b>	<b>629,42</b>



		MVAG	MVAG	VCQU	Ergebnisrechnung			Finanzierungsrechnung		
		EH	FH		RA 2024	VA 2024	RA - VA	RA 2024	VA 2024	RA - VA
<b>SA5</b>	<b>Saldo (5) Geldfluss aus der voranschlagswirksamen Gebarung (Saldo 3 + Saldo 4)</b>							<b>8.014,92</b>	<b>-25.000,00</b>	<b>33.014,92</b>
<b>859</b>	<b>Sonstige Betriebe mit marktbestimmter Tätigkeit</b>									
<b>859000</b>	<b>Sonst.Betriebe mit marktbest. Tätigkeit</b>									
<b>Operative Gebarung</b>										
<b>SU 21 / 31</b>	<b>Summe Erträge / Einzahlungen operative Gebarung</b>				<b>0,00</b>	<b>0,00</b>	<b>0,00</b>	<b>0,00</b>	<b>0,00</b>	<b>0,00</b>
1/859000-680000	Planmäßige Abschreibung	2226			4.525,56	3.900,00	625,56			
<b>SU 22 / 32</b>	<b>Summe Aufwendungen / Auszahlungen operative Gebarung</b>				<b>4.525,56</b>	<b>3.900,00</b>	<b>625,56</b>	<b>0,00</b>	<b>0,00</b>	<b>0,00</b>
<b>SA 0 / SA 1</b>	<b>(0) Nettoergebnis (21 - 22) / (1) Geldfluss operative Gebarung (31 - 32)</b>				<b>-4.525,56</b>	<b>-3.900,00</b>	<b>-625,56</b>	<b>0,00</b>	<b>0,00</b>	<b>0,00</b>
<b>SU 23</b>	<b>Summe Haushaltsrücklagen</b>				<b>0,00</b>	<b>0,00</b>	<b>0,00</b>	<b>0,00</b>	<b>0,00</b>	<b>0,00</b>
<b>SA00</b>	<b>Nettoergebnis nach Zuw./Entn. Haushaltsrücklagen (Saldo 0 +/- SU23)</b>				<b>-4.525,56</b>	<b>-3.900,00</b>	<b>-625,56</b>			
<b>Investive Gebarung</b>										
<b>SU 33</b>	<b>Summe Einzahlungen investive Gebarung</b>							<b>0,00</b>	<b>0,00</b>	<b>0,00</b>
1/859000-050000	Sonderanlagen - Lichtwellenleiter		3412 2 40					18.981,34	50.000,00	-31.018,66
<b>SU 34</b>	<b>Summe Auszahlungen investive Gebarung</b>							<b>18.981,34</b>	<b>50.000,00</b>	<b>-31.018,66</b>
<b>SA2</b>	<b>Saldo (2) Geldfluss aus der Investiven Gebarung (33 - 34)</b>							<b>-18.981,34</b>	<b>-50.000,00</b>	<b>31.018,66</b>
<b>SA3</b>	<b>Saldo (3) Nettofinanzierungssaldo (Saldo 1 + Saldo 2)</b>							<b>-18.981,34</b>	<b>-50.000,00</b>	<b>31.018,66</b>
<b>Finanzierungstätigkeit</b>										
<b>SU 35</b>	<b>Summe Einzahlungen aus der Finanzierungstätigkeit</b>							<b>0,00</b>	<b>0,00</b>	<b>0,00</b>
<b>SU 36</b>	<b>Summe Auszahlungen aus der Finanzierungstätigkeit</b>							<b>0,00</b>	<b>0,00</b>	<b>0,00</b>
<b>SA4</b>	<b>Saldo (4) Geldfluss aus der Finanzierungstätigkeit (35 - 36)</b>							<b>0,00</b>	<b>0,00</b>	<b>0,00</b>
<b>SA5</b>	<b>Saldo (5) Geldfluss aus der voranschlagswirksamen Gebarung (Saldo 3 + Saldo 4)</b>							<b>-18.981,34</b>	<b>-50.000,00</b>	<b>31.018,66</b>
<b>859999</b>	<b>Sonst.Betriebe Mit Marktbest. Tätigkeit</b>									
<b>Operative Gebarung</b>										
<b>SU 21 / 31</b>	<b>Summe Erträge / Einzahlungen operative Gebarung</b>				<b>0,00</b>	<b>0,00</b>	<b>0,00</b>	<b>0,00</b>	<b>0,00</b>	<b>0,00</b>
5/859999-650000	Zinsen Darlehensverrechnung	2241	3241 1 25			1.400,00	-1.400,00		1.400,00	-1.400,00
5/859999-799000	Zuweisungen an Verrechnungsrücklagen zwischen operativer Gebarung und Projekten	2225	1		36.866,56		36.866,56			
<b>SU 22 / 32</b>	<b>Summe Aufwendungen / Auszahlungen operative Gebarung</b>				<b>36.866,56</b>	<b>1.400,00</b>	<b>35.466,56</b>	<b>0,00</b>	<b>1.400,00</b>	<b>-1.400,00</b>
<b>SA 0 / SA 1</b>	<b>(0) Nettoergebnis (21 - 22) / (1) Geldfluss operative Gebarung (31 - 32)</b>				<b>-36.866,56</b>	<b>-1.400,00</b>	<b>-35.466,56</b>	<b>0,00</b>	<b>-1.400,00</b>	<b>1.400,00</b>
<b>SU 23</b>	<b>Summe Haushaltsrücklagen</b>				<b>0,00</b>	<b>0,00</b>	<b>0,00</b>	<b>0,00</b>	<b>0,00</b>	<b>0,00</b>
<b>SA00</b>	<b>Nettoergebnis nach Zuw./Entn. Haushaltsrücklagen (Saldo 0 +/- SU23)</b>				<b>-36.866,56</b>	<b>-1.400,00</b>	<b>-35.466,56</b>			
<b>Investive Gebarung</b>										
<b>SU 33</b>	<b>Summe Einzahlungen investive Gebarung</b>							<b>0,00</b>	<b>0,00</b>	<b>0,00</b>
<b>SU 34</b>	<b>Summe Auszahlungen investive Gebarung</b>							<b>0,00</b>	<b>0,00</b>	<b>0,00</b>
<b>SA2</b>	<b>Saldo (2) Geldfluss aus der Investiven Gebarung (33 - 34)</b>							<b>0,00</b>	<b>0,00</b>	<b>0,00</b>

		MVAG	MVAG	VCQU	Ergebnisrechnung			Finanzierungsrechnung		
		EH	FH		RA 2024	VA 2024	RA - VA	RA 2024	VA 2024	RA - VA
<b>SA3</b>	<b>Saldo (3) Nettofinanzierungssaldo (Saldo 1 + Saldo 2)</b>							<b>0,00</b>	<b>-1.400,00</b>	<b>1.400,00</b>
<b>Finanzierungstätigkeit</b>										
6/859999+341000	Darlehensaufnahme/ Zinsenkaptalisierung		3511	1 54				36.866,56	1.400,00	35.466,56
<b>SU 35</b>	<b>Summe Einzahlungen aus der Finanzierungstätigkeit</b>							<b>36.866,56</b>	<b>1.400,00</b>	<b>35.466,56</b>
<b>SU 36</b>	<b>Summe Auszahlungen aus der Finanzierungstätigkeit</b>							<b>0,00</b>	<b>0,00</b>	<b>0,00</b>
<b>SA4</b>	<b>Saldo (4) Geldfluss aus der Finanzierungstätigkeit (35 – 36)</b>							<b>36.866,56</b>	<b>1.400,00</b>	<b>35.466,56</b>
<b>SA5</b>	<b>Saldo (5) Geldfluss aus der voranschlagswirksamen Gebarung (Saldo 3 + Saldo 4)</b>							<b>36.866,56</b>	<b>0,00</b>	<b>36.866,56</b>
<b>89</b>	<b>Wirtschaftliche Unternehmungen (Fortsetzung)</b>									
<b>894</b>	<b>Stadthallen, Kongresshäuser</b>									
<b>894000</b>	<b>Stadthallen, Kongresshäuser</b>									
<b>Operative Gebarung</b>										
2/894000+810000	Erträge ÖMAG Strom	2114	3114		7.010,06	23.000,00	-15.989,94	7.010,06	23.000,00	-15.989,94
2/894000+811000	Betriebskostensätze	2115	3115	14	62.291,56	80.000,00	-17.708,44	63.541,56	80.000,00	-16.458,44
2/894000+811100	Pachterlöse	2115	3115	14	3.600,00	3.000,00	600,00	3.600,00	3.000,00	600,00
2/894000+813000	Erträge aus der Auflösung von Investitionszuschüssen (Kapitaltransfers)	2127			17.129,20	8.200,00	8.929,20			
2/894000+852000	Müllgebühren	2113	3113	12	327,30	300,00	27,30	327,30	300,00	27,30
<b>SU 21 / 31</b>	<b>Summe Erträge / Einzahlungen operative Gebarung</b>				<b>90.358,12</b>	<b>114.500,00</b>	<b>-24.141,88</b>	<b>74.478,92</b>	<b>106.300,00</b>	<b>-31.821,08</b>
1/894000-400000	Geringwertige Anschaffungen	2221	3221	23		1.000,00	-1.000,00		1.000,00	-1.000,00
1/894000-451000	Beheizung	2221	3221	23	9.183,93	10.000,00	-816,07	9.183,93	10.000,00	-816,07
1/894000-511000	Bezüge Vertragsbedienstete	2211	3211	20	6.928,06	7.000,00	-71,94	6.928,06	7.000,00	-71,94
1/894000-565000	Mehrdienstleistungsentschädigungen	2211	3211	20	228,89	400,00	-171,11	228,89	400,00	-171,11
1/894000-569000	Sonstige Nebengebühren	2211	3211	20	153,80	100,00	53,80	153,80	100,00	53,80
1/894000-580000	DGB/FLAG	2212	3212	20	267,69	300,00	-32,31	267,69	300,00	-32,31
1/894000-582000	DGB Sozialversicherung	2212	3212	20	1.514,18	1.600,00	-85,82	1.514,18	1.600,00	-85,82
1/894000-588000	Kommunalsteuer	2212	3212	20	216,93	200,00	16,93	216,93	200,00	16,93
1/894000-591000	Dotierung von Rückstellungen für Abfertigungen	2214			617,65	100,00	517,65			
1/894000-592000	Dotierung von Rückstellungen für Jubiläumszuwendungen	2214			263,47	100,00	163,47			
1/894000-600000	Stromkosten	2222	3222	24	9.960,29	12.000,00	-2.039,71	9.960,29	12.000,00	-2.039,71
1/894000-614000	Instandhaltung von Gebäude und Anlagen	2224	3224	24	14.766,41	10.000,00	4.766,41	10.797,94	10.000,00	797,94
1/894000-670000	Versicherungen	2222	3222	24	2.714,90	3.000,00	-285,10	2.714,90	3.000,00	-285,10
1/894000-680000	Planmäßige Abschreibung	2226			77.841,39	59.100,00	18.741,39			
1/894000-707000	Entgelte an Hallenmanagement	2223	3223	24	30.354,17	40.000,00	-9.645,83	30.354,17	40.000,00	-9.645,83
1/894000-710000	Steuern und Abgaben	2225	3225	24	5.736,19	5.700,00	36,19	5.736,19	5.700,00	36,19

		MVAG	MVAG	VCQU	Ergebnisrechnung			Finanzierungsrechnung		
		EH	FH		RA 2024	VA 2024	RA - VA	RA 2024	VA 2024	RA - VA
1/894000-728000	Sonstige Leistungsentgelte	2225	3225	24	475,30	500,00	-24,70	360,00	500,00	-140,00
<b>SU 22 / 32</b>	<b>Summe Aufwendungen / Auszahlungen operative Gebarung</b>				<b>161.223,25</b>	<b>151.100,00</b>	<b>10.123,25</b>	<b>78.416,97</b>	<b>91.800,00</b>	<b>-13.383,03</b>
<b>SA 0 / SA 1</b>	<b>(0) Nettoergebnis (21 - 22) / (1) Geldfluss operative Gebarung (31 – 32)</b>				<b>-70.865,13</b>	<b>-36.600,00</b>	<b>-34.265,13</b>	<b>-3.938,05</b>	<b>14.500,00</b>	<b>-18.438,05</b>
<b>SU 23</b>	<b>Summe Haushaltsrücklagen</b>				<b>0,00</b>	<b>0,00</b>	<b>0,00</b>	<b>0,00</b>	<b>0,00</b>	<b>0,00</b>
<b>SA00</b>	<b>Nettoergebnis nach Zuw./Entn. Haushaltsrücklagen (Saldo 0 +/- SU23)</b>				<b>-70.865,13</b>	<b>-36.600,00</b>	<b>-34.265,13</b>			
<b>Investive Gebarung</b>										
2/894000+300000	KIG 2023		3331	33				170.000,00	125.000,00	45.000,00
<b>SU 33</b>	<b>Summe Einzahlungen investive Gebarung</b>							<b>170.000,00</b>	<b>125.000,00</b>	<b>45.000,00</b>
1/894000-042000	Einrichtung und Möbilar		3415	2 41				187.606,40	250.000,00	-62.393,60
<b>SU 34</b>	<b>Summe Auszahlungen investive Gebarung</b>							<b>187.606,40</b>	<b>250.000,00</b>	<b>-62.393,60</b>
<b>SA2</b>	<b>Saldo (2) Geldfluss aus der Investiven Gebarung (33 – 34)</b>							<b>-17.606,40</b>	<b>-125.000,00</b>	<b>107.393,60</b>
<b>SA3</b>	<b>Saldo (3) Nettofinanzierungssaldo (Saldo 1 + Saldo 2)</b>							<b>-21.544,45</b>	<b>-110.500,00</b>	<b>88.955,55</b>
<b>Finanzierungstätigkeit</b>										
<b>SU 35</b>	<b>Summe Einzahlungen aus der Finanzierungstätigkeit</b>							<b>0,00</b>	<b>0,00</b>	<b>0,00</b>
<b>SU 36</b>	<b>Summe Auszahlungen aus der Finanzierungstätigkeit</b>							<b>0,00</b>	<b>0,00</b>	<b>0,00</b>
<b>SA4</b>	<b>Saldo (4) Geldfluss aus der Finanzierungstätigkeit (35 – 36)</b>							<b>0,00</b>	<b>0,00</b>	<b>0,00</b>
<b>SA5</b>	<b>Saldo (5) Geldfluss aus der voranschlagswirksamen Gebarung (Saldo 3 + Saldo 4)</b>							<b>-21.544,45</b>	<b>-110.500,00</b>	<b>88.955,55</b>
<b>895</b>	<b>Messen, Ausstellungen</b>									
<b>895000</b>	<b>Messen, Ausstellungen</b>									
<b>Operative Gebarung</b>										
<b>SU 21 / 31</b>	<b>Summe Erträge / Einzahlungen operative Gebarung</b>				<b>0,00</b>	<b>0,00</b>	<b>0,00</b>	<b>0,00</b>	<b>0,00</b>	<b>0,00</b>
1/895000-565000	Mehrdienstleistungsentschädigungen	2211	3211	20	1.068,23	4.000,00	-2.931,77	1.068,23	4.000,00	-2.931,77
1/895000-723100	Sonderveranstaltungen	2225	3225	24		6.000,00	-6.000,00		6.000,00	-6.000,00
1/895000-728000	Sonstige Leistungsentgelte	2225	3225	24	3.631,05	6.000,00	-2.368,95	3.631,05	6.000,00	-2.368,95
<b>SU 22 / 32</b>	<b>Summe Aufwendungen / Auszahlungen operative Gebarung</b>				<b>4.699,28</b>	<b>16.000,00</b>	<b>-11.300,72</b>	<b>4.699,28</b>	<b>16.000,00</b>	<b>-11.300,72</b>
<b>SA 0 / SA 1</b>	<b>(0) Nettoergebnis (21 - 22) / (1) Geldfluss operative Gebarung (31 – 32)</b>				<b>-4.699,28</b>	<b>-16.000,00</b>	<b>11.300,72</b>	<b>-4.699,28</b>	<b>-16.000,00</b>	<b>11.300,72</b>
<b>SU 23</b>	<b>Summe Haushaltsrücklagen</b>				<b>0,00</b>	<b>0,00</b>	<b>0,00</b>	<b>0,00</b>	<b>0,00</b>	<b>0,00</b>
<b>SA00</b>	<b>Nettoergebnis nach Zuw./Entn. Haushaltsrücklagen (Saldo 0 +/- SU23)</b>				<b>-4.699,28</b>	<b>-16.000,00</b>	<b>11.300,72</b>			
<b>Investive Gebarung</b>										
<b>SU 33</b>	<b>Summe Einzahlungen investive Gebarung</b>							<b>0,00</b>	<b>0,00</b>	<b>0,00</b>
<b>SU 34</b>	<b>Summe Auszahlungen investive Gebarung</b>							<b>0,00</b>	<b>0,00</b>	<b>0,00</b>
<b>SA2</b>	<b>Saldo (2) Geldfluss aus der Investiven Gebarung (33 – 34)</b>							<b>0,00</b>	<b>0,00</b>	<b>0,00</b>
<b>SA3</b>	<b>Saldo (3) Nettofinanzierungssaldo (Saldo 1 + Saldo 2)</b>							<b>-4.699,28</b>	<b>-16.000,00</b>	<b>11.300,72</b>
<b>Finanzierungstätigkeit</b>										
<b>SU 35</b>	<b>Summe Einzahlungen aus der Finanzierungstätigkeit</b>							<b>0,00</b>	<b>0,00</b>	<b>0,00</b>
<b>SU 36</b>	<b>Summe Auszahlungen aus der Finanzierungstätigkeit</b>							<b>0,00</b>	<b>0,00</b>	<b>0,00</b>
<b>SA4</b>	<b>Saldo (4) Geldfluss aus der Finanzierungstätigkeit (35 – 36)</b>							<b>0,00</b>	<b>0,00</b>	<b>0,00</b>

		MVAG	MVAG	VCQU	Ergebnisrechnung			Finanzierungsrechnung		
		EH	FH		RA 2024	VA 2024	RA - VA	RA 2024	VA 2024	RA - VA
SA5	Saldo (5) Geldfluss aus der voranschlagswirksamen Gebarung (Saldo 3 + Saldo 4)							-4.699,28	-16.000,00	11.300,72

		MVAG	MVAG	VCQU	Ergebnisrechnung			Finanzierungsrechnung		
		EH	FH		RA 2024	VA 2024	RA - VA	RA 2024	VA 2024	RA - VA
9 Finanzwirtschaft										
90	Gesonderte Verwaltung									
900	Gesonderte Verwaltung									
900000	Gesonderte Verwaltung									
Operative Gebarung										
2/900000+816000	Jagdпacht - Gemeindeanteil	2114	3114	13	952,53	1.100,00	-147,47	952,53	1.100,00	-147,47
2/900000+827000	Personalkostenersaetze	2116	3116	18	28.711,93	11.000,00	17.711,93	28.711,93	11.000,00	17.711,93
SU 21 / 31	Summe Erträge / Einzahlungen operative Gebarung				29.664,46	12.100,00	17.564,46	29.664,46	12.100,00	17.564,46
1/900000-456000	Schreib-, Zeichen- und sonstige Büromittel	2221	3221	23	130,94	1.500,00	-1.369,06	130,94	1.500,00	-1.369,06
1/900000-457000	Drucksorten, Buchungsmaterial	2221	3221	23	398,20	1.200,00	-801,80		1.200,00	-1.200,00
1/900000-510000	Bezüge Vertragsbedienstete	2211	3211	20	138.791,65	155.700,00	-16.908,35	138.791,65	155.700,00	-16.908,35
1/900000-565000	Mehrdienstleistungsentschädigungen	2211	3211	20	11,36	900,00	-888,64	11,36	900,00	-888,64
1/900000-569000	Sonstige Nebengebühren	2211	3211	20	3.044,52	2.700,00	344,52	3.044,52	2.700,00	344,52
1/900000-580000	DGB/FLAG	2212	3212	20	3.561,73	3.600,00	-38,27	3.561,73	3.600,00	-38,27
1/900000-582000	DGB Sozialversicherung	2212	3212	20	31.236,21	30.300,00	936,21	31.236,21	30.300,00	936,21
1/900000-591000	Dotierung von Rückstellungen für Abfertigungen	2214			10.181,70	2.700,00	7.481,70			
1/900000-592000	Dotierung von Rückstellungen für Jubiläumszuwendungen	2214			4.030,71	900,00	3.130,71			
1/900000-616000	Instandhaltung Büromaschinen	2224	3224	24	343,80	1.300,00	-956,20	343,80	1.300,00	-956,20
1/900000-630000	Porto	2222	3222	24	10.200,80	8.500,00	1.700,80	10.037,17	8.500,00	1.537,17
1/900000-640200	Vertretungs- und Beratungskosten	2222	3222	24	484,40	1.500,00	-1.015,60	640,40	1.500,00	-859,60
1/900000-680000	Planmäßige Abschreibung	2226			317,40		317,40			
1/900000-724000	Reisegebühren	2225	3225	24	215,67	200,00	15,67	215,67	200,00	15,67
1/900000-752000	Rechenzentrumskosten Gemdat	2231	3231	26	19.239,97	18.600,00	639,97	19.195,91	18.600,00	595,91
SU 22 / 32	Summe Aufwendungen / Auszahlungen operative Gebarung				222.189,06	229.600,00	-7.410,94	207.209,36	226.000,00	-18.790,64
SA 0 / SA 1	(0) Nettoergebnis (21 - 22) / (1) Geldfluss operative Gebarung (31 – 32)				-192.524,60	-217.500,00	24.975,40	-177.544,90	-213.900,00	36.355,10
SU 23	Summe Haushaltsrücklagen				0,00	0,00	0,00	0,00	0,00	0,00
SA00	Nettoergebnis nach Zuw./Entn. Haushaltsrücklagen (Saldo 0 +/- SU23)				-192.524,60	-217.500,00	24.975,40			
Investive Gebarung										
SU 33	Summe Einzahlungen investive Gebarung							0,00	0,00	0,00
SU 34	Summe Auszahlungen investive Gebarung							0,00	0,00	0,00
SA2	Saldo (2) Geldfluss aus der Investiven Gebarung (33 – 34)							0,00	0,00	0,00
SA3	Saldo (3) Nettofinanzierungssaldo (Saldo 1 + Saldo 2)							-177.544,90	-213.900,00	36.355,10
Finanzierungstätigkeit										
SU 35	Summe Einzahlungen aus der Finanzierungstätigkeit							0,00	0,00	0,00

		MVAG	MVAG	VCQU	Ergebnisrechnung			Finanzierungsrechnung		
		EH	FH		RA 2024	VA 2024	RA - VA	RA 2024	VA 2024	RA - VA
SU 36	Summe Auszahlungen aus der Finanzierungstätigkeit							0,00	0,00	0,00
SA4	Saldo (4) Geldfluss aus der Finanzierungstätigkeit (35 – 36)							0,00	0,00	0,00
SA5	Saldo (5) Geldfluss aus der voranschlagswirksamen Gebarung (Saldo 3 + Saldo 4)							-177.544,90	-213.900,00	36.355,10
<b>91</b>	<b>Kapitalvermögen und Stiftungen ohne eigene Rechtspersönlichkeit</b>									
<b>910</b>	<b>Geldverkehr</b>									
<b>910000</b>	<b>Geldverkehr</b>									
<b>Operative Gebarung</b>										
2/910000+823000	Zinsen Spargiro	2131	3131	14	1.177,66	2.000,00	-822,34	1.177,66	2.000,00	-822,34
SU 21 / 31	Summe Erträge / Einzahlungen operative Gebarung				1.177,66	2.000,00	-822,34	1.177,66	2.000,00	-822,34
1/910000-659000	Geldverkehrsspesen (Buchungsgebühr und Provisionen)	2244	3244	24	8.889,50	8.000,00	889,50	8.889,50	8.000,00	889,50
SU 22 / 32	Summe Aufwendungen / Auszahlungen operative Gebarung				8.889,50	8.000,00	889,50	8.889,50	8.000,00	889,50
SA 0 / SA 1	(0) Nettoergebnis (21 - 22) / (1) Geldfluss operative Gebarung (31 – 32)				-7.711,84	-6.000,00	-1.711,84	-7.711,84	-6.000,00	-1.711,84
SU 23	Summe Haushaltsrücklagen				0,00	0,00	0,00	0,00	0,00	0,00
SA00	Nettoergebnis nach Zuw./Entn. Haushaltsrücklagen (Saldo 0 +/- SU23)				-7.711,84	-6.000,00	-1.711,84			
<b>Investive Gebarung</b>										
SU 33	Summe Einzahlungen investive Gebarung							0,00	0,00	0,00
SU 34	Summe Auszahlungen investive Gebarung							0,00	0,00	0,00
SA2	Saldo (2) Geldfluss aus der Investiven Gebarung (33 – 34)							0,00	0,00	0,00
SA3	Saldo (3) Nettofinanzierungssaldo (Saldo 1 + Saldo 2)							-7.711,84	-6.000,00	-1.711,84
<b>Finanzierungstätigkeit</b>										
SU 35	Summe Einzahlungen aus der Finanzierungstätigkeit							0,00	0,00	0,00
SU 36	Summe Auszahlungen aus der Finanzierungstätigkeit							0,00	0,00	0,00
SA4	Saldo (4) Geldfluss aus der Finanzierungstätigkeit (35 – 36)							0,00	0,00	0,00
SA5	Saldo (5) Geldfluss aus der voranschlagswirksamen Gebarung (Saldo 3 + Saldo 4)							-7.711,84	-6.000,00	-1.711,84
<b>913</b>	<b>Wertpapiere</b>									
<b>913000</b>	<b>Wertpapiere</b>									
<b>Operative Gebarung</b>										
2/913000+820000	Zinsen Wertpapiere	2131	3131	14	87.018,22	40.000,00	47.018,22	87.018,22	40.000,00	47.018,22
2/913000+891000	Sonstige Wertaufholungen / Bestandsvermehrungen am kurzfristigen und langfristigen Vermögen	2117			15.814,00		15.814,00			
SU 21 / 31	Summe Erträge / Einzahlungen operative Gebarung				102.832,22	40.000,00	62.832,22	87.018,22	40.000,00	47.018,22
1/913000-659000	Kosten des Wertpapierdepots	2244	3244	24	5.594,86	2.600,00	2.994,86	5.594,86	2.600,00	2.994,86

		MVAG	MVAG	VCQU	Ergebnisrechnung			Finanzierungsrechnung		
		EH	FH		RA 2024	VA 2024	RA - VA	RA 2024	VA 2024	RA - VA
1/913000-699000	Verluste aus dem Abgang von Beteiligungen und aktiven Finanzinstrumenten	2245			29.558,76		29.558,76			
<b>SU 22 / 32</b>	<b>Summe Aufwendungen / Auszahlungen operative Gebarung</b>				<b>35.153,62</b>	<b>2.600,00</b>	<b>32.553,62</b>	<b>5.594,86</b>	<b>2.600,00</b>	<b>2.994,86</b>
<b>SA 0 / SA 1</b>	<b>(0) Nettoergebnis (21 - 22) / (1) Geldfluss operative Gebarung (31 - 32)</b>				<b>67.678,60</b>	<b>37.400,00</b>	<b>30.278,60</b>	<b>81.423,36</b>	<b>37.400,00</b>	<b>44.023,36</b>
<b>SU 23</b>	<b>Summe Haushaltsrücklagen</b>				<b>0,00</b>	<b>0,00</b>	<b>0,00</b>	<b>0,00</b>	<b>0,00</b>	<b>0,00</b>
<b>SA00</b>	<b>Nettoergebnis nach Zuw./Entn. Haushaltsrücklagen (Saldo 0 +/- SU23)</b>				<b>67.678,60</b>	<b>37.400,00</b>	<b>30.278,60</b>			
<b>Investive Gebarung</b>										
<b>SU 33</b>	<b>Summe Einzahlungen investive Gebarung</b>							<b>0,00</b>	<b>0,00</b>	<b>0,00</b>
<b>SU 34</b>	<b>Summe Auszahlungen investive Gebarung</b>							<b>0,00</b>	<b>0,00</b>	<b>0,00</b>
<b>SA2</b>	<b>Saldo (2) Geldfluss aus der Investiven Gebarung (33 - 34)</b>							<b>0,00</b>	<b>0,00</b>	<b>0,00</b>
<b>SA3</b>	<b>Saldo (3) Nettofinanzierungssaldo (Saldo 1 + Saldo 2)</b>							<b>81.423,36</b>	<b>37.400,00</b>	<b>44.023,36</b>
<b>Finanzierungstätigkeit</b>										
<b>SU 35</b>	<b>Summe Einzahlungen aus der Finanzierungstätigkeit</b>							<b>0,00</b>	<b>0,00</b>	<b>0,00</b>
<b>SU 36</b>	<b>Summe Auszahlungen aus der Finanzierungstätigkeit</b>							<b>0,00</b>	<b>0,00</b>	<b>0,00</b>
<b>SA4</b>	<b>Saldo (4) Geldfluss aus der Finanzierungstätigkeit (35 - 36)</b>							<b>0,00</b>	<b>0,00</b>	<b>0,00</b>
<b>SA5</b>	<b>Saldo (5) Geldfluss aus der voranschlagswirksamen Gebarung (Saldo 3 + Saldo 4)</b>							<b>81.423,36</b>	<b>37.400,00</b>	<b>44.023,36</b>
<b>92</b>	<b>Öffentliche Abgaben</b>									
<b>920</b>	<b>Ausschließliche Gemeindeabgaben</b>									
<b>920000</b>	<b>Ausschließliche Gemeindeabgaben</b>									
<b>Operative Gebarung</b>										
2/920000+830000	Grundsteuer A	2111	3111	10	44.189,37	48.000,00	-3.810,63	42.779,02	48.000,00	-5.220,98
2/920000+831000	Grundsteuer B	2111	3111	10	389.845,97	390.000,00	-154,03	390.155,30	390.000,00	155,30
2/920000+833100	Kommunalsteuer	2111	3111	10	2.013.740,46	1.850.000,00	163.740,46	2.011.493,65	1.850.000,00	161.493,65
2/920000+837000	Lustbarkeitsabgabe	2111	3111	10	16.183,29	3.000,00	13.183,29	16.183,29	3.000,00	13.183,29
2/920000+838000	Hundeabgabe	2111	3111	10	7.235,72	7.000,00	235,72	6.971,00	7.000,00	-29,00
2/920000+839000	Marktstandsgebühren	2111	3111	10	5.012,00	5.000,00	12,00	5.253,00	5.000,00	253,00
2/920000+841000	Gebrauchsabgabe	2111	3111	10	72.777,12	72.000,00	777,12	72.777,12	72.000,00	777,12
2/920000+849000	Nebenansprüche (Mahngebühren, etc.)	2111	3111	10	1.211,39	1.500,00	-288,61	1.142,59	1.500,00	-357,41
2/920000+850000	Aufschliessungsbeiträge	2111	3111	10	256.502,27	350.000,00	-93.497,73	246.113,09	350.000,00	-103.886,91
2/920000+856000	Verwaltungsabgaben	2111	3111	10	22.775,42	22.000,00	775,42	22.653,63	22.000,00	653,63
2/920000+857000	Kommissionsgebühren	2111	3111	10	1.750,00	1.500,00	250,00	1.750,00	1.500,00	250,00
<b>SU 21 / 31</b>	<b>Summe Erträge / Einzahlungen operative Gebarung</b>				<b>2.831.223,01</b>	<b>2.750.000,00</b>	<b>81.223,01</b>	<b>2.817.271,69</b>	<b>2.750.000,00</b>	<b>67.271,69</b>
<b>SU 22 / 32</b>	<b>Summe Aufwendungen / Auszahlungen operative Gebarung</b>				<b>0,00</b>	<b>0,00</b>	<b>0,00</b>	<b>0,00</b>	<b>0,00</b>	<b>0,00</b>
<b>SA 0 / SA 1</b>	<b>(0) Nettoergebnis (21 - 22) / (1) Geldfluss operative Gebarung (31 - 32)</b>				<b>2.831.223,01</b>	<b>2.750.000,00</b>	<b>81.223,01</b>	<b>2.817.271,69</b>	<b>2.750.000,00</b>	<b>67.271,69</b>
<b>SU 23</b>	<b>Summe Haushaltsrücklagen</b>				<b>0,00</b>	<b>0,00</b>	<b>0,00</b>	<b>0,00</b>	<b>0,00</b>	<b>0,00</b>
<b>SA00</b>	<b>Nettoergebnis nach Zuw./Entn. Haushaltsrücklagen (Saldo 0 +/- SU23)</b>				<b>2.831.223,01</b>	<b>2.750.000,00</b>	<b>81.223,01</b>			

		MVAG	MVAG	VCQU	Ergebnisrechnung			Finanzierungsrechnung		
		EH	FH		RA 2024	VA 2024	RA - VA	RA 2024	VA 2024	RA - VA
<b>Investive Gebarung</b>										
SU 33	Summe Einzahlungen investive Gebarung							0,00	0,00	0,00
SU 34	Summe Auszahlungen investive Gebarung							0,00	0,00	0,00
SA2	Saldo (2) Geldfluss aus der Investiven Gebarung (33 – 34)							0,00	0,00	0,00
SA3	Saldo (3) Nettofinanzierungssaldo (Saldo 1 + Saldo 2)							2.817.271,69	2.750.000,00	67.271,69
<b>Finanzierungstätigkeit</b>										
SU 35	Summe Einzahlungen aus der Finanzierungstätigkeit							0,00	0,00	0,00
SU 36	Summe Auszahlungen aus der Finanzierungstätigkeit							0,00	0,00	0,00
SA4	Saldo (4) Geldfluss aus der Finanzierungstätigkeit (35 – 36)							0,00	0,00	0,00
SA5	Saldo (5) Geldfluss aus der voranschlagswirksamen Gebarung (Saldo 3 + Saldo 4)							2.817.271,69	2.750.000,00	67.271,69
921	Zwischen Ländern und Gemeinden geteilte Abgaben									
921000	Zwischen Ländern und Gemeinden geteilte Abgabe									
<b>Operative Gebarung</b>										
2/921000+834000	Fremdenverkehrsabgabe Nächt.Taxe	2111	3111	10	7.760,89	4.000,00	3.760,89	7.760,89	4.000,00	3.760,89
2/921000+861000	Transfers von Ländern, Landesfonds und Landesammern	2121	3121	15	29.991,61		29.991,61	29.991,61		29.991,61
SU 21 / 31	Summe Erträge / Einzahlungen operative Gebarung				37.752,50	4.000,00	33.752,50	37.752,50	4.000,00	33.752,50
SU 22 / 32	Summe Aufwendungen / Auszahlungen operative Gebarung				0,00	0,00	0,00	0,00	0,00	0,00
SA 0 / SA 1	(0) Nettoergebnis (21 - 22) / (1) Geldfluss operative Gebarung (31 – 32)				37.752,50	4.000,00	33.752,50	37.752,50	4.000,00	33.752,50
SU 23	Summe Haushaltsrücklagen				0,00	0,00	0,00	0,00	0,00	0,00
SA00	Nettoergebnis nach Zuw./Entn. Haushaltsrücklagen (Saldo 0 +/- SU23)				37.752,50	4.000,00	33.752,50			
<b>Investive Gebarung</b>										
SU 33	Summe Einzahlungen investive Gebarung							0,00	0,00	0,00
SU 34	Summe Auszahlungen investive Gebarung							0,00	0,00	0,00
SA2	Saldo (2) Geldfluss aus der Investiven Gebarung (33 – 34)							0,00	0,00	0,00
SA3	Saldo (3) Nettofinanzierungssaldo (Saldo 1 + Saldo 2)							37.752,50	4.000,00	33.752,50
<b>Finanzierungstätigkeit</b>										
SU 35	Summe Einzahlungen aus der Finanzierungstätigkeit							0,00	0,00	0,00
SU 36	Summe Auszahlungen aus der Finanzierungstätigkeit							0,00	0,00	0,00
SA4	Saldo (4) Geldfluss aus der Finanzierungstätigkeit (35 – 36)							0,00	0,00	0,00
SA5	Saldo (5) Geldfluss aus der voranschlagswirksamen Gebarung (Saldo 3 + Saldo 4)							37.752,50	4.000,00	33.752,50
925	Ertragsanteile an gemeinschaftlichen Bundesabgaben									
925000	Ertragsanteile an gemeinschaftlichen Bundesabgaben									
<b>Operative Gebarung</b>										
2/925000+859400	Abgabenertragsanteile	2112	3112	11	5.834.443,12	6.090.000,00	-255.556,88	5.834.443,12	6.090.000,00	-255.556,88
SU 21 / 31	Summe Erträge / Einzahlungen operative Gebarung				5.834.443,12	6.090.000,00	-255.556,88	5.834.443,12	6.090.000,00	-255.556,88



		MVAG	MVAG	VCQU	Ergebnisrechnung			Finanzierungsrechnung		
		EH	FH		RA 2024	VA 2024	RA - VA	RA 2024	VA 2024	RA - VA
SU 22 / 32	Summe Aufwendungen / Auszahlungen operative Gebarung				0,00	0,00	0,00	0,00	0,00	0,00
SA 0 / SA 1	(0) Nettoergebnis (21 - 22) / (1) Geldfluss operative Gebarung (31 – 32)				5.834.443,12	6.090.000,00	-255.556,88	5.834.443,12	6.090.000,00	-255.556,88
SU 23	Summe Haushaltsrücklagen				0,00	0,00	0,00	0,00	0,00	0,00
SA00	Nettoergebnis nach Zuw./Entn. Haushaltsrücklagen (Saldo 0 +/- SU23)				5.834.443,12	6.090.000,00	-255.556,88			
Investive Gebarung										
SU 33	Summe Einzahlungen investive Gebarung							0,00	0,00	0,00
SU 34	Summe Auszahlungen investive Gebarung							0,00	0,00	0,00
SA2	Saldo (2) Geldfluss aus der Investiven Gebarung (33 – 34)							0,00	0,00	0,00
SA3	Saldo (3) Nettofinanzierungssaldo (Saldo 1 + Saldo 2)							5.834.443,12	6.090.000,00	-255.556,88
Finanzierungstätigkeit										
SU 35	Summe Einzahlungen aus der Finanzierungstätigkeit							0,00	0,00	0,00
SU 36	Summe Auszahlungen aus der Finanzierungstätigkeit							0,00	0,00	0,00
SA4	Saldo (4) Geldfluss aus der Finanzierungstätigkeit (35 – 36)							0,00	0,00	0,00
SA5	Saldo (5) Geldfluss aus der voranschlagswirksamen Gebarung (Saldo 3 + Saldo 4)							5.834.443,12	6.090.000,00	-255.556,88
94	Finanzzuweisungen und Zuschüsse									
940	Bedarfszuweisungen									
940000	Bedarfszuweisungen									
Operative Gebarung										
2/940000+861000	Bedarfszuweisungen I (Finanzkraftausgleich)	2121	3121	15	61.876,97	45.600,00	16.276,97	61.876,97	45.600,00	16.276,97
SU 21 / 31	Summe Erträge / Einzahlungen operative Gebarung				61.876,97	45.600,00	16.276,97	61.876,97	45.600,00	16.276,97
SU 22 / 32	Summe Aufwendungen / Auszahlungen operative Gebarung				0,00	0,00	0,00	0,00	0,00	0,00
SA 0 / SA 1	(0) Nettoergebnis (21 - 22) / (1) Geldfluss operative Gebarung (31 – 32)				61.876,97	45.600,00	16.276,97	61.876,97	45.600,00	16.276,97
SU 23	Summe Haushaltsrücklagen				0,00	0,00	0,00	0,00	0,00	0,00
SA00	Nettoergebnis nach Zuw./Entn. Haushaltsrücklagen (Saldo 0 +/- SU23)				61.876,97	45.600,00	16.276,97			
Investive Gebarung										
SU 33	Summe Einzahlungen investive Gebarung							0,00	0,00	0,00
SU 34	Summe Auszahlungen investive Gebarung							0,00	0,00	0,00
SA2	Saldo (2) Geldfluss aus der Investiven Gebarung (33 – 34)							0,00	0,00	0,00
SA3	Saldo (3) Nettofinanzierungssaldo (Saldo 1 + Saldo 2)							61.876,97	45.600,00	16.276,97
Finanzierungstätigkeit										
SU 35	Summe Einzahlungen aus der Finanzierungstätigkeit							0,00	0,00	0,00
SU 36	Summe Auszahlungen aus der Finanzierungstätigkeit							0,00	0,00	0,00
SA4	Saldo (4) Geldfluss aus der Finanzierungstätigkeit (35 – 36)							0,00	0,00	0,00
SA5	Saldo (5) Geldfluss aus der voranschlagswirksamen Gebarung (Saldo 3 + Saldo 4)							61.876,97	45.600,00	16.276,97

		MVAG	MVAG	VCQU	Ergebnisrechnung			Finanzierungsrechnung		
		EH	FH		RA 2024	VA 2024	RA - VA	RA 2024	VA 2024	RA - VA
<b>941</b>	<b>Sonstige Finanzzuweisungen nach dem FAG</b>									
<b>941000</b>	<b>Sonstige Finanzzuweisungen nach dem FAG</b>									
<b>Operative Gebarung</b>										
2/941000+860200	Finanzzuweisung des Bundes §24 FAG	2121	3121	15	206.348,00	28.000,00	178.348,00	206.348,00	28.000,00	178.348,00
<b>SU 21 / 31</b>	<b>Summe Erträge / Einzahlungen operative Gebarung</b>				<b>206.348,00</b>	<b>28.000,00</b>	<b>178.348,00</b>	<b>206.348,00</b>	<b>28.000,00</b>	<b>178.348,00</b>
<b>SU 22 / 32</b>	<b>Summe Aufwendungen / Auszahlungen operative Gebarung</b>				<b>0,00</b>	<b>0,00</b>	<b>0,00</b>	<b>0,00</b>	<b>0,00</b>	<b>0,00</b>
<b>SA 0 / SA 1</b>	<b>(0) Nettoergebnis (21 - 22) / (1) Geldfluss operative Gebarung (31 – 32)</b>				<b>206.348,00</b>	<b>28.000,00</b>	<b>178.348,00</b>	<b>206.348,00</b>	<b>28.000,00</b>	<b>178.348,00</b>
<b>SU 23</b>	<b>Summe Haushaltsrücklagen</b>				<b>0,00</b>	<b>0,00</b>	<b>0,00</b>	<b>0,00</b>	<b>0,00</b>	<b>0,00</b>
<b>SA00</b>	<b>Nettoergebnis nach Zuw./Entn. Haushaltsrücklagen (Saldo 0 +/- SU23)</b>				<b>206.348,00</b>	<b>28.000,00</b>	<b>178.348,00</b>			
<b>Investive Gebarung</b>										
<b>SU 33</b>	<b>Summe Einzahlungen investive Gebarung</b>							<b>0,00</b>	<b>0,00</b>	<b>0,00</b>
<b>SU 34</b>	<b>Summe Auszahlungen investive Gebarung</b>							<b>0,00</b>	<b>0,00</b>	<b>0,00</b>
<b>SA2</b>	<b>Saldo (2) Geldfluss aus der Investiven Gebarung (33 – 34)</b>							<b>0,00</b>	<b>0,00</b>	<b>0,00</b>
<b>SA3</b>	<b>Saldo (3) Nettofinanzierungssaldo (Saldo 1 + Saldo 2)</b>							<b>206.348,00</b>	<b>28.000,00</b>	<b>178.348,00</b>
<b>Finanzierungstätigkeit</b>										
<b>SU 35</b>	<b>Summe Einzahlungen aus der Finanzierungstätigkeit</b>							<b>0,00</b>	<b>0,00</b>	<b>0,00</b>
<b>SU 36</b>	<b>Summe Auszahlungen aus der Finanzierungstätigkeit</b>							<b>0,00</b>	<b>0,00</b>	<b>0,00</b>
<b>SA4</b>	<b>Saldo (4) Geldfluss aus der Finanzierungstätigkeit (35 – 36)</b>							<b>0,00</b>	<b>0,00</b>	<b>0,00</b>
<b>SA5</b>	<b>Saldo (5) Geldfluss aus der voranschlagswirksamen Gebarung (Saldo 3 + Saldo 4)</b>							<b>206.348,00</b>	<b>28.000,00</b>	<b>178.348,00</b>
<b>946</b>	<b>Zuschüsse nach landesgesetzlichen Bestimmungen</b>									
<b>946000</b>	<b>Zuschüsse n. landesges. Bestimmungen</b>									
<b>Operative Gebarung</b>										
2/946000+861000	Transfers von Ländern, Landesfonds und Landeskammern	2121	3121		59.649,65		59.649,65	59.649,65		59.649,65
<b>SU 21 / 31</b>	<b>Summe Erträge / Einzahlungen operative Gebarung</b>				<b>59.649,65</b>	<b>0,00</b>	<b>59.649,65</b>	<b>59.649,65</b>	<b>0,00</b>	<b>59.649,65</b>
<b>SU 22 / 32</b>	<b>Summe Aufwendungen / Auszahlungen operative Gebarung</b>				<b>0,00</b>	<b>0,00</b>	<b>0,00</b>	<b>0,00</b>	<b>0,00</b>	<b>0,00</b>
<b>SA 0 / SA 1</b>	<b>(0) Nettoergebnis (21 - 22) / (1) Geldfluss operative Gebarung (31 – 32)</b>				<b>59.649,65</b>	<b>0,00</b>	<b>59.649,65</b>	<b>59.649,65</b>	<b>0,00</b>	<b>59.649,65</b>
<b>SU 23</b>	<b>Summe Haushaltsrücklagen</b>				<b>0,00</b>	<b>0,00</b>	<b>0,00</b>	<b>0,00</b>	<b>0,00</b>	<b>0,00</b>
<b>SA00</b>	<b>Nettoergebnis nach Zuw./Entn. Haushaltsrücklagen (Saldo 0 +/- SU23)</b>				<b>59.649,65</b>	<b>0,00</b>	<b>59.649,65</b>			
<b>Investive Gebarung</b>										
<b>SU 33</b>	<b>Summe Einzahlungen investive Gebarung</b>							<b>0,00</b>	<b>0,00</b>	<b>0,00</b>
<b>SU 34</b>	<b>Summe Auszahlungen investive Gebarung</b>							<b>0,00</b>	<b>0,00</b>	<b>0,00</b>
<b>SA2</b>	<b>Saldo (2) Geldfluss aus der Investiven Gebarung (33 – 34)</b>							<b>0,00</b>	<b>0,00</b>	<b>0,00</b>
<b>SA3</b>	<b>Saldo (3) Nettofinanzierungssaldo (Saldo 1 + Saldo 2)</b>							<b>59.649,65</b>	<b>0,00</b>	<b>59.649,65</b>
<b>Finanzierungstätigkeit</b>										
<b>SU 35</b>	<b>Summe Einzahlungen aus der Finanzierungstätigkeit</b>							<b>0,00</b>	<b>0,00</b>	<b>0,00</b>
<b>SU 36</b>	<b>Summe Auszahlungen aus der Finanzierungstätigkeit</b>							<b>0,00</b>	<b>0,00</b>	<b>0,00</b>

		MVAG	MVAG	VCQU	Ergebnisrechnung			Finanzierungsrechnung		
		EH	FH		RA 2024	VA 2024	RA - VA	RA 2024	VA 2024	RA - VA
SA4	Saldo (4) Geldfluss aus der Finanzierungstätigkeit (35 – 36)							0,00	0,00	0,00
SA5	Saldo (5) Geldfluss aus der voranschlagswirksamen Gebarung (Saldo 3 + Saldo 4)							59.649,65	0,00	59.649,65
98	Haushaltsausgleich									
980	Verrechnung zwischen operativer Gebarung und Projekten									
980000	Verrechnung zwischen operativer Gebarung und Projekten									
Operative Gebarung										
SU 21 / 31	Summe Erträge / Einzahlungen operative Gebarung				0,00	0,00	0,00	0,00	0,00	0,00
1/980000-799000	Zuweisungen an Verrechnungsrücklagen 2225 zwischen operativer Gebarung und Projekten				1.204.752,90	1.104.000,00	100.752,90			
SU 22 / 32	Summe Aufwendungen / Auszahlungen operative Gebarung				1.204.752,90	1.104.000,00	100.752,90	0,00	0,00	0,00
SA 0 / SA 1	(0) Nettoergebnis (21 - 22) / (1) Geldfluss operative Gebarung (31 – 32)				-1.204.752,90	-1.104.000,00	-100.752,90	0,00	0,00	0,00
SU 23	Summe Haushaltsrücklagen				0,00	0,00	0,00	0,00	0,00	0,00
SA00	Nettoergebnis nach Zuw./Entn. Haushaltsrücklagen (Saldo 0 +/- SU23)				-1.204.752,90	-1.104.000,00	-100.752,90			
Investive Gebarung										
SU 33	Summe Einzahlungen investive Gebarung							0,00	0,00	0,00
SU 34	Summe Auszahlungen investive Gebarung							0,00	0,00	0,00
SA2	Saldo (2) Geldfluss aus der Investiven Gebarung (33 – 34)							0,00	0,00	0,00
SA3	Saldo (3) Nettofinanzierungssaldo (Saldo 1 + Saldo 2)							0,00	0,00	0,00
Finanzierungstätigkeit										
SU 35	Summe Einzahlungen aus der Finanzierungstätigkeit							0,00	0,00	0,00
SU 36	Summe Auszahlungen aus der Finanzierungstätigkeit							0,00	0,00	0,00
SA4	Saldo (4) Geldfluss aus der Finanzierungstätigkeit (35 – 36)							0,00	0,00	0,00
SA5	Saldo (5) Geldfluss aus der voranschlagswirksamen Gebarung (Saldo 3 + Saldo 4)							0,00	0,00	0,00
99	Jahresergebnis, Übergabe und Übernahme des Jahresergebnisses, Abwicklung der Vorjahre									
990	Überschüsse und Abgänge (soweit nicht zugeordnet)									
990000	Überschüsse und Abgänge (soweit nicht zugeordnet)									
Operative Gebarung										
SU 21 / 31	Summe Erträge / Einzahlungen operative Gebarung				0,00	0,00	0,00	0,00	0,00	0,00
SU 22 / 32	Summe Aufwendungen / Auszahlungen operative Gebarung				0,00	0,00	0,00	0,00	0,00	0,00
SA 0 / SA 1	(0) Nettoergebnis (21 - 22) / (1) Geldfluss operative Gebarung (31 – 32)				0,00	0,00	0,00	0,00	0,00	0,00
2/990000+895077	Entnahmen von allgemeinen Haushaltsrücklagen 2301				552.818,33		552.818,33			
SU 23	Summe Haushaltsrücklagen				552.818,33	0,00	552.818,33	0,00	0,00	0,00
SA00	Nettoergebnis nach Zuw./Entn. Haushaltsrücklagen (Saldo 0 +/- SU23)				552.818,33	0,00	552.818,33			

MVAG					Ergebnisrechnung			Finanzierungsrechnung		
EH					RA 2024			RA 2024		
FH					VA 2024			VA 2024		
VCQU					RA - VA			RA - VA		
Investive Gebarung										
SU 33	Summe Einzahlungen investive Gebarung							0,00	0,00	0,00
SU 34	Summe Auszahlungen investive Gebarung							0,00	0,00	0,00
SA2	Saldo (2) Geldfluss aus der Investiven Gebarung (33 – 34)							0,00	0,00	0,00
SA3	Saldo (3) Nettofinanzierungssaldo (Saldo 1 + Saldo 2)							0,00	0,00	0,00
Finanzierungstätigkeit										
SU 35	Summe Einzahlungen aus der Finanzierungstätigkeit							0,00	0,00	0,00
SU 36	Summe Auszahlungen aus der Finanzierungstätigkeit							0,00	0,00	0,00
SA4	Saldo (4) Geldfluss aus der Finanzierungstätigkeit (35 – 36)							0,00	0,00	0,00
SA5	Saldo (5) Geldfluss aus der voranschlagswirksamen Gebarung (Saldo 3 + Saldo 4)							0,00	0,00	0,00
991	Rückersetzte, nicht absetzbare Einnahmen und Ausgaben (soweit nicht aufteilbar)									
991000	Rückersätze, nicht absetzbare Einn./Ausg									
Operative Gebarung										
2/991000+828000	Umsatzsteuerguthaben aus Vorjahren	2116	3116	18	14.982,92	14.000,00	982,92	14.982,92	14.000,00	982,92
SU 21 / 31	Summe Erträge / Einzahlungen operative Gebarung				14.982,92	14.000,00	982,92	14.982,92	14.000,00	982,92
SU 22 / 32	Summe Aufwendungen / Auszahlungen operative Gebarung				0,00	0,00	0,00	0,00	0,00	0,00
SA 0 / SA 1	(0) Nettoergebnis (21 - 22) / (1) Geldfluss operative Gebarung (31 – 32)				14.982,92	14.000,00	982,92	14.982,92	14.000,00	982,92
SU 23	Summe Haushaltsrücklagen				0,00	0,00	0,00	0,00	0,00	0,00
SA00	Nettoergebnis nach Zuw./Entn. Haushaltsrücklagen (Saldo 0 +/- SU23)				14.982,92	14.000,00	982,92			
Investive Gebarung										
SU 33	Summe Einzahlungen investive Gebarung							0,00	0,00	0,00
SU 34	Summe Auszahlungen investive Gebarung							0,00	0,00	0,00
SA2	Saldo (2) Geldfluss aus der Investiven Gebarung (33 – 34)							0,00	0,00	0,00
SA3	Saldo (3) Nettofinanzierungssaldo (Saldo 1 + Saldo 2)							14.982,92	14.000,00	982,92
Finanzierungstätigkeit										
SU 35	Summe Einzahlungen aus der Finanzierungstätigkeit							0,00	0,00	0,00
SU 36	Summe Auszahlungen aus der Finanzierungstätigkeit							0,00	0,00	0,00
SA4	Saldo (4) Geldfluss aus der Finanzierungstätigkeit (35 – 36)							0,00	0,00	0,00
SA5	Saldo (5) Geldfluss aus der voranschlagswirksamen Gebarung (Saldo 3 + Saldo 4)							14.982,92	14.000,00	982,92
992	Abgänge an Kassenausgaberesten und Ausfälle an Kasseneinnahmeresten (soweit nicht aufteilbar)									
992000	Ausfälle an Kasseneinnahmeresten									
Operative Gebarung										
SU 21 / 31	Summe Erträge / Einzahlungen operative Gebarung				0,00	0,00	0,00	0,00	0,00	0,00
1/992000-691000	Kasseneinnahmereste (Ausfälle)	2225	3225	24	31.300,84	15.000,00	16.300,84	31.300,84	15.000,00	16.300,84
SU 22 / 32	Summe Aufwendungen / Auszahlungen operative Gebarung				31.300,84	15.000,00	16.300,84	31.300,84	15.000,00	16.300,84

		MVAG	MVAG	VCQU	Ergebnisrechnung			Finanzierungsrechnung		
		EH	FH		RA 2024	VA 2024	RA - VA	RA 2024	VA 2024	RA - VA
SA 0 / SA 1	(0) Nettoergebnis (21 - 22) / (1) Geldfluss operative Gebarung (31 – 32)				-31.300,84	-15.000,00	-16.300,84	-31.300,84	-15.000,00	-16.300,84
SU 23	Summe Haushaltsrücklagen				0,00	0,00	0,00	0,00	0,00	0,00
SA00	Nettoergebnis nach Zuw./Entn. Haushaltsrücklagen (Saldo 0 +/- SU23)				-31.300,84	-15.000,00	-16.300,84			
Investive Gebarung										
SU 33	Summe Einzahlungen investive Gebarung							0,00	0,00	0,00
SU 34	Summe Auszahlungen investive Gebarung							0,00	0,00	0,00
SA2	Saldo (2) Geldfluss aus der Investiven Gebarung (33 – 34)							0,00	0,00	0,00
SA3	Saldo (3) Nettofinanzierungssaldo (Saldo 1 + Saldo 2)							-31.300,84	-15.000,00	-16.300,84
Finanzierungstätigkeit										
SU 35	Summe Einzahlungen aus der Finanzierungstätigkeit							0,00	0,00	0,00
SU 36	Summe Auszahlungen aus der Finanzierungstätigkeit							0,00	0,00	0,00
SA4	Saldo (4) Geldfluss aus der Finanzierungstätigkeit (35 – 36)							0,00	0,00	0,00
SA5	Saldo (5) Geldfluss aus der voranschlagswirksamen Gebarung (Saldo 3 + Saldo 4)							-31.300,84	-15.000,00	-16.300,84



Nachweis der Investitionstätigkeit





Vorhaben	Vorhabensbezeichnung		RA 2024	VA 2024	RA - VA	RA Vorjahre	RA Gesamt
Konto	Bezeichnung						
<b>1001640</b>	<b>Förderung d. Brandbekämpfung u. Brandverhütung (1990 bis 2099)</b>						
	<b>Auszahlungen - Investitionen - Mittelverwendung</b>		<b>2.964.728,63</b>	<b>2.370.000,00</b>	<b>594.728,63</b>	<b>4.694.098,65</b>	<b>7.658.827,28</b>
	<b>Anschaffungs- oder Herstellungskosten</b>		<b>2.964.728,63</b>	<b>2.370.000,00</b>	<b>594.728,63</b>	<b>4.694.098,65</b>	<b>7.658.827,28</b>
	5/164000-010000 Um-,Zu- Und Aufbauten		2.964.728,63	2.370.000,00	594.728,63	4.163.905,22	7.128.633,85
	5/164000-040100 Ankauf Hilfeleistungsfahrzeug - FF Haindorf					530.193,43	530.193,43
	<b>Einzahlungen - Finanzierung - Mittelaufbringung</b>		<b>2.911.899,01</b>	<b>2.400.000,00</b>	<b>511.899,01</b>	<b>4.496.928,27</b>	<b>7.408.827,28</b>
	<b>Mittel aus Geldfluss aus der operativen Gebarung</b>		<b>842.795,68</b>	<b>790.000,00</b>	<b>52.795,68</b>	<b>661.762,27</b>	<b>1.504.557,95</b>
	6/164000+010000 Verkauf FF-Gebäude		450.000,00	450.000,00			450.000,00
	6/164000+829910 Sonstige Erträge/Eigenmittel					661.762,27	661.762,27
	6/164000+899000 Entnahmen aus Verrechnungsrücklagen zwischen operativer Gebarung und Projekten		392.795,68	340.000,00	52.795,68		392.795,68
	<b>Bedarfszuweisungen/KTZ</b>		<b>670.000,00</b>	<b>610.000,00</b>	<b>60.000,00</b>	<b>1.235.166,00</b>	<b>1.905.166,00</b>
	6/164000+301000 Landesbeiträge RU3		120.000,00	60.000,00	60.000,00	120.000,00	240.000,00
	6/164000+301100 Landesbeiträge HLF3					80.000,00	80.000,00
	6/164000+301200 Sonder BZ / Ust Rückvergütung					66.666,00	66.666,00
	6/164000+301300 Beitrag Landesfeuerwehrverband (Notstr.Aggr.)					8.500,00	8.500,00
	6/164000+871000 Beihilfen aus Bedarfszuweisungen		550.000,00	550.000,00		960.000,00	1.510.000,00
	<b>Haushaltsrücklagen/Zahlungsmittelreserven</b>		<b>0,00</b>	<b>0,00</b>	<b>0,00</b>	<b>0,00</b>	<b>0,00</b>
	<b>Sonstige Kapitaltransfers und Subventionen</b>		<b>399.103,33</b>	<b>0,00</b>	<b>399.103,33</b>	<b>100.000,00</b>	<b>499.103,33</b>
	6/164000+300000 Kapitaltransfers von Bund, Bundesfonds und Bundeskammern		39.500,00		39.500,00		39.500,00
	6/164000+303000 Betrag FF Haag		333.692,20		333.692,20		333.692,20
	6/164000+305000 Kapitaltransfers von Unternehmen (ohne Finanzunternehmen)		10.061,13		10.061,13		10.061,13
	6/164000+307000 Kapitaltransfers von privaten Haushalten und privaten Organisationen ohne Erwerbszweck und andere		15.850,00		15.850,00	100.000,00	115.850,00
	<b>Darlehen/Innere Darlehen</b>		<b>1.000.000,00</b>	<b>1.000.000,00</b>	<b>0,00</b>	<b>2.500.000,00</b>	<b>3.500.000,00</b>
	4870/10472 Blaulichtzentrum - Feuerwehr Haag					1.500.000,00	1.500.000,00
	4845/10481 Blaulichtzentrum - FF Haag		1.000.000,00	1.000.000,00		1.000.000,00	2.000.000,00
	<b>Finanzierungsleasing</b>		<b>0,00</b>	<b>0,00</b>	<b>0,00</b>	<b>0,00</b>	<b>0,00</b>
	<b>Veräußerung langfristiges Vermögen und sonstiges</b>		<b>0,00</b>	<b>0,00</b>	<b>0,00</b>	<b>0,00</b>	<b>0,00</b>
<b>Finanzierungsergebnis 1001640</b>			<b>-52.829,62</b>	<b>30.000,00</b>	<b>-82.829,62</b>	<b>-197.170,38</b>	<b>-250.000,00</b>
offene Verbindlichkeiten			1.080,00				
offene Forderungen			0,00				

Vorhaben		Vorhabensbezeichnung						
Konto		Bezeichnung		RA 2024	VA 2024	RA - VA	RA Vorjahre	RA Gesamt
1002402	Zubau Kindergarten Pröll (2024 bis 2025)							
Auszahlungen - Investitionen - Mittelverwendung				1.786.873,85	1.750.000,00	36.873,85	0,00	1.786.873,85
Anschaffungs- oder Herstellungskosten				1.786.873,85	1.750.000,00	36.873,85	0,00	1.786.873,85
5/240200-010000		Gebäude und Bauten		1.786.873,85	1.750.000,00	36.873,85		1.786.873,85
Einzahlungen - Finanzierung - Mittelaufbringung				1.324.967,00	1.750.000,00	-425.033,00	0,00	1.324.967,00
Mittel aus Geldfluss aus der operativen Gebarung				0,00	0,00	0,00	0,00	0,00
Bedarfszuweisungen/KTZ				0,00	425.000,00	-425.000,00	0,00	0,00
6/240200+301001		Kapitaltransfer, Schul-u. Kindergartenfonds			50.000,00	-50.000,00		
6/240200+301002		Kapitaltransfers von Ländern, Landesfonds und Landeskammern			375.000,00	-375.000,00		
Haushaltsrücklagen/Zahlungsmittelreserven				0,00	0,00	0,00	0,00	0,00
Sonstige Kapitaltransfers und Subventionen				294.967,00	295.000,00	-33,00	0,00	294.967,00
6/240200+300000		KIG Investition		294.967,00	295.000,00	-33,00		294.967,00
Darlehen/Innere Darlehen				1.030.000,00	1.030.000,00	0,00	0,00	1.030.000,00
4869/10352		Zubau Kindergarten Pröll		1.030.000,00	1.030.000,00			1.030.000,00
Finanzierungsleasing				0,00	0,00	0,00	0,00	0,00
Veräußerung langfristiges Vermögen und sonstiges				0,00	0,00	0,00	0,00	0,00
Finanzierungsergebnis 1002402				-461.906,85	0,00	-461.906,85	0,00	-461.906,85
offene Verbindlichkeiten				6.310,50				
offene Forderungen				0,00				

Vorhaben	Vorhabensbezeichnung		RA 2024	VA 2024	RA - VA	RA Vorjahre	RA Gesamt
Konto	Bezeichnung						
<b>1006120</b>	<b>Gemeindestraßenbau (1990 bis 2099)</b>						
	<b>Auszahlungen - Investitionen - Mittelverwendung</b>		<b>702.108,80</b>	<b>650.000,00</b>	<b>52.108,80</b>	<b>2.481.562,02</b>	<b>3.183.670,82</b>
	<b>Anschaffungs- oder Herstellungskosten</b>		<b>702.108,80</b>	<b>650.000,00</b>	<b>52.108,80</b>	<b>2.481.562,02</b>	<b>3.183.670,82</b>
5/612000-002000	Errichtung Von Gemeindestrassen		702.108,80	650.000,00	52.108,80	2.481.562,02	3.183.670,82
	<b>Einzahlungen - Finanzierung - Mittelaufbringung</b>		<b>702.108,80</b>	<b>650.000,00</b>	<b>52.108,80</b>	<b>2.481.562,02</b>	<b>3.183.670,82</b>
	<b>Mittel aus Geldfluss aus der operativen Gebarung</b>		<b>602.108,80</b>	<b>550.000,00</b>	<b>52.108,80</b>	<b>905.629,02</b>	<b>1.507.737,82</b>
6/612000+829910	Sonstige Erträge					905.629,02	905.629,02
6/612000+899000	Entnahmen aus Verrechnungsrücklagen zwischen operativer Gebarung und Projekten		602.108,80	550.000,00	52.108,80		602.108,80
	<b>Bedarfszuweisungen/KTZ</b>		<b>100.000,00</b>	<b>100.000,00</b>	<b>0,00</b>	<b>998.300,00</b>	<b>1.098.300,00</b>
6/612000+301000	Kapitaltransfers von Ländern, Landesfonds und Landeskammern					38.300,00	38.300,00
6/612000+871000	Beihilfen aus Bedarfszuweisungen		100.000,00	100.000,00		960.000,00	1.060.000,00
	<b>Haushaltsrücklagen/Zahlungsmittelreserven</b>		<b>0,00</b>	<b>0,00</b>	<b>0,00</b>	<b>0,00</b>	<b>0,00</b>
	<b>Sonstige Kapitaltransfers und Subventionen</b>		<b>0,00</b>	<b>0,00</b>	<b>0,00</b>	<b>577.633,00</b>	<b>577.633,00</b>
6/612000+300000	Förderbeitrag des Bundes/ELER					332.633,00	332.633,00
6/612000+300100	KIP2020					245.000,00	245.000,00
	<b>Darlehen/Innere Darlehen</b>		<b>0,00</b>	<b>0,00</b>	<b>0,00</b>	<b>0,00</b>	<b>0,00</b>
	<b>Finanzierungsleasing</b>		<b>0,00</b>	<b>0,00</b>	<b>0,00</b>	<b>0,00</b>	<b>0,00</b>
	<b>Veräußerung langfristiges Vermögen und sonstiges</b>		<b>0,00</b>	<b>0,00</b>	<b>0,00</b>	<b>0,00</b>	<b>0,00</b>
<b>Finanzierungsergebnis 1006120</b>			<b>0,00</b>	<b>0,00</b>	<b>0,00</b>	<b>0,00</b>	<b>0,00</b>
offene Verbindlichkeiten			0,00				
offene Forderungen			0,00				

Vorhaben	Vorhabensbezeichnung		RA 2024	VA 2024	RA - VA	RA Vorjahre	RA Gesamt
Konto	Bezeichnung						
<b>1007100</b>	<b>Land- und forstwirtschaft. Wegebau (2020 bis 2099)</b>						
	<b>Auszahlungen - Investitionen - Mittelverwendung</b>		<b>380.929,88</b>	<b>385.000,00</b>	<b>-4.070,12</b>	<b>445.131,10</b>	<b>826.060,98</b>
	<b>Anschaffungs- oder Herstellungskosten</b>		<b>380.929,88</b>	<b>385.000,00</b>	<b>-4.070,12</b>	<b>445.131,10</b>	<b>826.060,98</b>
5/710000-002000	Ausbau u. Instandhaltung Güterwege		380.929,88	385.000,00	-4.070,12	445.131,10	826.060,98
	<b>Einzahlungen - Finanzierung - Mittelaufbringung</b>		<b>270.377,57</b>	<b>385.000,00</b>	<b>-114.622,43</b>	<b>438.771,28</b>	<b>709.148,85</b>
	<b>Mittel aus Geldfluss aus der operativen Gebarung</b>		<b>209.848,42</b>	<b>154.000,00</b>	<b>55.848,42</b>	<b>324.134,96</b>	<b>533.983,38</b>
6/710000+829910	Sonstige Erträge					324.134,96	324.134,96
6/710000+899000	Entnahmen aus Verrechnungsrücklagen zwischen operativer Gebarung und Projekten		209.848,42	154.000,00	55.848,42		209.848,42
	<b>Bedarfszuweisungen/KTZ</b>		<b>30.920,03</b>	<b>174.000,00</b>	<b>-143.079,97</b>	<b>114.636,32</b>	<b>145.556,35</b>
6/710000+301000	Kapitaltransfers von Ländern, Landesfonds und Landeskammern		25.670,03	167.000,00	-141.329,97	82.636,32	108.306,35
6/710000+871000	Bedarfszuweisungen des Landes		5.250,00	7.000,00	-1.750,00	32.000,00	37.250,00
	<b>Haushaltsrücklagen/Zahlungsmittelreserven</b>		<b>0,00</b>	<b>0,00</b>	<b>0,00</b>	<b>0,00</b>	<b>0,00</b>
	<b>Sonstige Kapitaltransfers und Subventionen</b>		<b>29.609,12</b>	<b>57.000,00</b>	<b>-27.390,88</b>	<b>0,00</b>	<b>29.609,12</b>
6/710000+302000	Kapitaltransfers von Gemeinden, Gemeindeverbänden (ohne marktbestimmte Tätigkeit) und Gemeindefonds		18.609,12	35.000,00	-16.390,88		18.609,12
6/710000+307000	Kapitaltransfers von privaten Haushalten und privaten Organisationen ohne Erwerbszweck und andere		11.000,00	22.000,00	-11.000,00		11.000,00
	<b>Darlehen/Innere Darlehen</b>		<b>0,00</b>	<b>0,00</b>	<b>0,00</b>	<b>0,00</b>	<b>0,00</b>
	<b>Finanzierungsleasing</b>		<b>0,00</b>	<b>0,00</b>	<b>0,00</b>	<b>0,00</b>	<b>0,00</b>
	<b>Veräußerung langfristiges Vermögen und sonstiges</b>		<b>0,00</b>	<b>0,00</b>	<b>0,00</b>	<b>0,00</b>	<b>0,00</b>
<b>Finanzierungsergebnis 1007100</b>			<b>-110.552,31</b>	<b>0,00</b>	<b>-110.552,31</b>	<b>-6.359,82</b>	<b>-116.912,13</b>
offene Verbindlichkeiten			185,00				
offene Forderungen			0,00				

Vorhaben	Vorhabensbezeichnung		RA 2024	VA 2024	RA - VA	RA Vorjahre	RA Gesamt
Konto	Bezeichnung						
<b>1008500</b>	<b>Ausbau der Wasserversorgung (1990 bis 2099)</b>						
	<b>Auszahlungen - Investitionen - Mittelverwendung</b>		<b>113.608,19</b>	<b>130.000,00</b>	<b>-16.391,81</b>	<b>1.010.207,09</b>	<b>1.123.815,28</b>
	<b>Anschaffungs- oder Herstellungskosten</b>		<b>113.608,19</b>	<b>130.000,00</b>	<b>-16.391,81</b>	<b>1.010.207,09</b>	<b>1.123.815,28</b>
5/850000-004100	Ausbau WVA BA07		10.333,45	5.000,00	5.333,45	108.740,40	119.073,85
5/850000-004200	Ausbau WVA BA06					52.554,42	52.554,42
5/850000-004300	Ausbau WVA BA08		39.011,04	10.000,00	29.011,04	182.078,24	221.089,28
5/850000-004400	Ausbau WVA BA09					199.486,58	199.486,58
5/850000-004500	Ausbau WVA BA10		64.263,70	115.000,00	-50.736,30	467.347,45	531.611,15
	<b>Einzahlungen - Finanzierung - Mittelaufbringung</b>		<b>329.192,13</b>	<b>130.000,00</b>	<b>199.192,13</b>	<b>1.187.406,45</b>	<b>1.516.598,58</b>
	<b>Mittel aus Geldfluss aus der operativen Gebarung</b>		<b>0,00</b>	<b>0,00</b>	<b>0,00</b>	<b>-280.919,52</b>	<b>-280.919,52</b>
5/850000-729964	Sonstige Aufwendungen					-280.919,52	-280.919,52
	<b>Bedarfszuweisungen/KTZ</b>		<b>36.319,00</b>	<b>0,00</b>	<b>36.319,00</b>	<b>1.164,00</b>	<b>37.483,00</b>
6/850000+301000	Kapitaltransfers von Ländern, Landesfonds und Landeskammern		36.319,00		36.319,00	1.164,00	37.483,00
	<b>Haushaltsrücklagen/Zahlungsmittelreserven</b>		<b>0,00</b>	<b>0,00</b>	<b>0,00</b>	<b>0,00</b>	<b>0,00</b>
	<b>Sonstige Kapitaltransfers und Subventionen</b>		<b>192.873,13</b>	<b>30.000,00</b>	<b>162.873,13</b>	<b>367.161,97</b>	<b>560.035,10</b>
6/850000+307000	Wasseranschlussabgaben		192.873,13	30.000,00	162.873,13	367.161,97	560.035,10
	<b>Darlehen/Innere Darlehen</b>		<b>100.000,00</b>	<b>100.000,00</b>	<b>0,00</b>	<b>1.100.000,00</b>	<b>1.200.000,00</b>
4870/10110	WVA BA09					200.000,00	200.000,00
4870/10101	WVA BA08					400.000,00	400.000,00
4863/10202	WVA BA10		100.000,00	100.000,00		500.000,00	600.000,00
	<b>Finanzierungsleasing</b>		<b>0,00</b>	<b>0,00</b>	<b>0,00</b>	<b>0,00</b>	<b>0,00</b>
	<b>Veräußerung langfristiges Vermögen und sonstiges</b>		<b>0,00</b>	<b>0,00</b>	<b>0,00</b>	<b>0,00</b>	<b>0,00</b>
<b>Finanzierungsergebnis 1008500</b>			<b>215.583,94</b>	<b>0,00</b>	<b>215.583,94</b>	<b>177.199,36</b>	<b>392.783,30</b>
offene Verbindlichkeiten			0,00				
offene Forderungen			10.354,90				

Vorhaben	Vorhabensbezeichnung		RA 2024	VA 2024	RA - VA	RA Vorjahre	RA Gesamt
Konto	Bezeichnung						
<b>1008510</b>	<b>Ausbau der Ortskanalisation (1990 bis 2099)</b>						
	<b>Auszahlungen - Investitionen - Mittelverwendung</b>		<b>360.266,96</b>	<b>460.000,00</b>	<b>-99.733,04</b>	<b>1.381.742,47</b>	<b>1.742.009,43</b>
	<b>Anschaffungs- oder Herstellungskosten</b>		<b>360.266,96</b>	<b>460.000,00</b>	<b>-99.733,04</b>	<b>1.381.742,47</b>	<b>1.742.009,43</b>
5/851000-004100	Ausbau der Ortskanalisation BA 14					56.111,65	56.111,65
5/851000-004200	Ausbau der Ortskanalisation BA 15		34.269,43	5.000,00	29.269,43	201.007,12	235.276,55
5/851000-004300	Ausbau der Ortskanalisation BA 16		116.781,03	155.000,00	-38.218,97	1.108.532,10	1.225.313,13
5/851000-004400	HWS Klingenbrunn		209.216,50	300.000,00	-90.783,50		209.216,50
5/851000-006400	Ausbau der Ortskanalisation Ba 15					16.091,60	16.091,60
	<b>Einzahlungen - Finanzierung - Mittelaufbringung</b>		<b>1.074.560,13</b>	<b>750.000,00</b>	<b>324.560,13</b>	<b>1.166.028,66</b>	<b>2.240.588,79</b>
	<b>Mittel aus Geldfluss aus der operativen Gebarung</b>		<b>0,00</b>	<b>60.000,00</b>	<b>-60.000,00</b>	<b>103.376,92</b>	<b>103.376,92</b>
6/851000+829964	Sonstige Erträge					103.376,92	103.376,92
6/851000+899000	Entnahmen aus Verrechnungsrücklagen zwischen operativer Gebarung und Projekten			60.000,00	-60.000,00		
	<b>Bedarfszuweisungen/KTZ</b>		<b>352.606,00</b>	<b>240.000,00</b>	<b>112.606,00</b>	<b>712,00</b>	<b>353.318,00</b>
6/851000+301000	Landesbeiträge		352.606,00		352.606,00	712,00	353.318,00
6/851000+301003	Lds.Reg. WA3, HWS Klingenbrunn			240.000,00	-240.000,00		
	<b>Haushaltsrücklagen/Zahlungsmittelreserven</b>		<b>0,00</b>	<b>0,00</b>	<b>0,00</b>	<b>0,00</b>	<b>0,00</b>
	<b>Sonstige Kapitaltransfers und Subventionen</b>		<b>315.295,13</b>	<b>50.000,00</b>	<b>265.295,13</b>	<b>511.939,74</b>	<b>827.234,87</b>
6/851000+307000	Kanaleinmündungsabgaben		315.295,13	50.000,00	265.295,13	511.939,74	827.234,87
	<b>Darlehen/Innere Darlehen</b>		<b>406.659,00</b>	<b>400.000,00</b>	<b>6.659,00</b>	<b>550.000,00</b>	<b>956.659,00</b>
4860/10672	ABA BA 14		6.659,00		6.659,00		6.659,00
4861/10392	ABA BA14/15		100.000,00	100.000,00		400.000,00	500.000,00
4861/10402	ABA BA16		300.000,00	300.000,00		150.000,00	450.000,00
	<b>Finanzierungsleasing</b>		<b>0,00</b>	<b>0,00</b>	<b>0,00</b>	<b>0,00</b>	<b>0,00</b>
	<b>Veräußerung langfristiges Vermögen und sonstiges</b>		<b>0,00</b>	<b>0,00</b>	<b>0,00</b>	<b>0,00</b>	<b>0,00</b>
<b>Finanzierungsergebnis 1008510</b>			<b>714.293,17</b>	<b>290.000,00</b>	<b>424.293,17</b>	<b>-215.713,81</b>	<b>498.579,36</b>
offene Verbindlichkeiten			0,00				
offene Forderungen			10.911,84				

Vorhaben	Vorhabensbezeichnung		RA 2024	VA 2024	RA - VA	RA Vorjahre	RA Gesamt
Konto	Bezeichnung						
1008599	Darlehensverrechnung (1990 bis 2099)						
	Auszahlungen - Investitionen - Mittelverwendung		0,00	1.400,00	-1.400,00	5.688,96	5.688,96
	Anschaffungs- oder Herstellungskosten		0,00	1.400,00	-1.400,00	5.688,96	5.688,96
5/859999-650000	Zinsen Darlehensverrechnung			1.400,00	-1.400,00	5.688,96	5.688,96
	Einzahlungen - Finanzierung - Mittelaufbringung		0,00	1.400,00	-1.400,00	5.688,96	5.688,96
	Mittel aus Geldfluss aus der operativen Gebarung		-36.866,56	0,00	-36.866,56	0,00	-36.866,56
5/859999-799000	Zuweisungen an Verrechnungsrücklagen zwischen operativer Gebarung und Projekten		-36.866,56		-36.866,56		-36.866,56
	Bedarfszuweisungen/KTZ		0,00	0,00	0,00	0,00	0,00
	Haushaltsrücklagen/Zahlungsmittelreserven		0,00	0,00	0,00	0,00	0,00
	Sonstige Kapitaltransfers und Subventionen		0,00	0,00	0,00	0,00	0,00
	Darlehen/Innere Darlehen		36.866,56	1.400,00	35.466,56	5.688,96	42.555,52
4860/10672	ABA BA 14		36.866,56	1.400,00	35.466,56	5.688,96	42.555,52
	Finanzierungsleasing		0,00	0,00	0,00	0,00	0,00
	Veräußerung langfristiges Vermögen und sonstiges		0,00	0,00	0,00	0,00	0,00
Finanzierungsergebnis 1008599			0,00	0,00	0,00	0,00	0,00
offene Verbindlichkeiten			0,00				
offene Forderungen			0,00				

Salden Finanzierungsergebnisse		RA 2024	VA 2024	RA - VA	RA Vorjahre	RA Gesamt
1001640	Förderung d. Brandbekämpfung u. Brandverhütung (1990 bis 2099)					
	Auszahlungen - Investitionen - Mittelverwendung	2.964.728,63	2.370.000,00	594.728,63	4.694.098,65	7.658.827,28
	Einzahlungen - Finanzierung - Mittelherkunft	2.911.899,01	2.400.000,00	511.899,01	4.496.928,27	7.408.827,28
		-52.829,62	30.000,00	-82.829,62	-197.170,38	-250.000,00
	offene Verbindlichkeiten	1.080,00				
	offene Forderungen	0,00				
1002402	Zubau Kindergarten Pröll (2024 bis 2025)					
	Auszahlungen - Investitionen - Mittelverwendung	1.786.873,85	1.750.000,00	36.873,85	0,00	1.786.873,85
	Einzahlungen - Finanzierung - Mittelherkunft	1.324.967,00	1.750.000,00	-425.033,00	0,00	1.324.967,00
		-461.906,85	0,00	-461.906,85	0,00	-461.906,85
	offene Verbindlichkeiten	6.310,50				
	offene Forderungen	0,00				
1006120	Gemeindestraßenbau (1990 bis 2099)					
	Auszahlungen - Investitionen - Mittelverwendung	702.108,80	650.000,00	52.108,80	2.481.562,02	3.183.670,82
	Einzahlungen - Finanzierung - Mittelherkunft	702.108,80	650.000,00	52.108,80	2.481.562,02	3.183.670,82
		0,00	0,00	0,00	0,00	0,00
	offene Verbindlichkeiten	0,00				
	offene Forderungen	0,00				
1007100	Land- und forstwirtschaft. Wegebau (2020 bis 2099)					
	Auszahlungen - Investitionen - Mittelverwendung	380.929,88	385.000,00	-4.070,12	445.131,10	826.060,98
	Einzahlungen - Finanzierung - Mittelherkunft	270.377,57	385.000,00	-114.622,43	438.771,28	709.148,85
		-110.552,31	0,00	-110.552,31	-6.359,82	-116.912,13
	offene Verbindlichkeiten	185,00				
	offene Forderungen	0,00				
1008500	Ausbau der Wasserversorgung (1990 bis 2099)					
	Auszahlungen - Investitionen - Mittelverwendung	113.608,19	130.000,00	-16.391,81	1.010.207,09	1.123.815,28
	Einzahlungen - Finanzierung - Mittelherkunft	329.192,13	130.000,00	199.192,13	1.187.406,45	1.516.598,58
		215.583,94	0,00	215.583,94	177.199,36	392.783,30
	offene Verbindlichkeiten	0,00				
	offene Forderungen	10.354,90				
1008510	Ausbau der Ortskanalisation (1990 bis 2099)					
	Auszahlungen - Investitionen - Mittelverwendung	360.266,96	460.000,00	-99.733,04	1.381.742,47	1.742.009,43
	Einzahlungen - Finanzierung - Mittelherkunft	1.074.560,13	750.000,00	324.560,13	1.166.028,66	2.240.588,79
		714.293,17	290.000,00	424.293,17	-215.713,81	498.579,36
	offene Verbindlichkeiten	0,00				
	offene Forderungen	10.911,84				



<b>Salden Finanzierungsergebnisse</b>	<b>RA 2024</b>	<b>VA 2024</b>	<b>RA - VA</b>	<b>RA Vorjahre</b>	<b>RA Gesamt</b>
1008599 Darlehensverrechnung (1990 bis 2099)					
Auszahlungen - Investitionen - Mittelverwendung	0,00	1.400,00	-1.400,00	5.688,96	5.688,96
Einzahlungen - Finanzierung - Mittelherkunft	0,00	1.400,00	-1.400,00	5.688,96	5.688,96
	0,00	0,00	0,00	0,00	0,00
offene Verbindlichkeiten	0,00				
offene Forderungen	0,00				
<b>Saldo Investive Einzelvorhaben</b>	<b>304.588,33</b>	<b>320.000,00</b>	<b>-15.411,67</b>	<b>-242.044,65</b>	<b>62.543,68</b>
offene Verbindlichkeiten	7.575,50				
offene Forderungen	21.266,74				
<b>Saldo der gesamten Investitionstätigkeit</b>	<b>304.588,33</b>	<b>320.000,00</b>	<b>-15.411,67</b>	<b>-242.044,65</b>	<b>62.543,68</b>
offene Verbindlichkeiten	7.575,50				
offene Forderungen	21.266,74				



Nachweis der sonstigen Investitionen (nur VC 2)



Vorhaben	Vorhabensbezeichnung		RA 2024	VA 2024	RA - VA	RA 2023
Konto	Bezeichnung					
<b>2000002</b>	<b>Sonstige Anschaffungen (2020 bis 2099)</b>					
	<b>Auszahlungen - Investitionen - Mittelverwendung</b>		<b>316.955,74</b>	<b>484.000,00</b>	<b>-167.044,26</b>	<b>527.012,50</b>
	<b>Anschaffungs- oder Herstellungskosten</b>		<b>316.955,74</b>	<b>484.000,00</b>	<b>-167.044,26</b>	<b>527.012,50</b>
1/010000-020000	Ankauf von Büromaschinen					20.610,42
1/010000-042000	Amtsausstattung					3.700,00
1/022000-042000	Amtsausstattung					700,00
1/030000-042000	Amts-, Betriebs- und Geschäftsausstattung					2.110,30
1/164000-006000	Errichtung Löschwasserbehältnis					77.734,07
1/211000-042000	Schuleinrichtung			2.000,00	-2.000,00	20.332,18
1/240000-042000	Einrichtungsgegenstände/Kleinstkinder					2.000,00
1/240100-042000	Einrichtungsgegenstände			2.000,00	-2.000,00	4.919,51
1/240200-042000	Einrichtungsgegenstände					2.000,00
1/262000-006000	Sonstige Grundstückseinrichtungen					41.277,60
1/640000-005000	Ankauf von Verkehrszeichen und Spiegeln					3.194,95
1/821000-020000	Ankauf von Maschinen und Geräten	11.500,00	10.000,00	1.500,00		24.497,60
1/821000-030000	Ankauf von Werkzeugen und Materialien					3.200,00
1/821000-040000	Ankauf von Fahrzeugen	93.720,00	100.000,00	-6.280,00		106.681,38
1/821000-042000	Amts-, Betriebs- und Geschäftsausstattung					2.923,26
1/850000-040000	Fahrzeuge					17.446,95
1/850000-042000	Amts-, Betriebs- und Geschäftsausstattung					18.914,50
1/851000-010000	Photovoltaik/Pulldach	5.148,00	70.000,00	-64.852,00		
1/851000-020000	Maschinen und Maschinelle Anlagen					1.375,00
1/851000-040000	Fahrzeuge					40.709,56
1/851100-042000	Amts-, Betriebs- und Geschäftsausstattung					5.557,50
1/859000-050000	Sonderanlagen - Lichtwellenleiter	18.981,34	50.000,00	-31.018,66		125.627,72
1/894000-042000	Einrichtung und Möbilar	187.606,40	250.000,00	-62.393,60		
1/900000-042000	Amtsausstattung, EDV-Anlage					1.500,00
<b>Finanzierungsergebnis 2000002</b>			<b>-316.955,74</b>	<b>-484.000,00</b>	<b>167.044,26</b>	<b>-527.012,50</b>
offene Verbindlichkeiten			0,00			
offene Forderungen			0,00			



Nachweis Kundenforderungen





Konto	Bezeichnung	Saldo Brutto 31.12.2023	Saldo Brutto 31.12.2024	Netto	USt
	<b>Nicht voranschlagswirksame Gebarung</b>				
0/000000+361200	Interessentenbeitrag NÖ Tourismusabgabe	2.126,08	2.126,08	2.126,08	0,00
0/000000+369400	Bundesgebühren	145,70	58,60	58,60	0,00
	<b>Summe Nicht voranschlagswirksame Gebarung</b>	<b>2.271,78</b>	<b>2.184,68</b>	<b>2.184,68</b>	<b>0,00</b>
<b>010000</b>	<b>Zentralamt</b>				
2/010000+812000	Ersätze für Fotokopien	81,00	0,00	0,00	0,00
2/010000+828000	Diverse Kostenersätze	75,00	0,00	0,00	0,00
	<b>Summe 010000 Zentralamt</b>	<b>156,00</b>	<b>0,00</b>	<b>0,00</b>	<b>0,00</b>
<b>131000</b>	<b>Bau- und Feuerpolizei</b>				
2/131000+827000	Ersatz der Sachverständigenhonorare	-115,00	-3,00	-3,00	0,00
	<b>Summe 131000 Bau- und Feuerpolizei</b>	<b>-115,00</b>	<b>-3,00</b>	<b>-3,00</b>	<b>0,00</b>
<b>211000</b>	<b>Volksschulen</b>				
2/211000+808000	Essensbeiträge	123,20	144,00	144,00	0,00
2/211000+810100	Nachmittagsbetreuung	10.016,17	11.149,87	11.149,87	0,00
2/211000+811000	Miet- und Pachtertrag	150,00	0,00	0,00	0,00
	<b>Summe 211000 Volksschulen</b>	<b>10.289,37</b>	<b>11.293,87</b>	<b>11.293,87</b>	<b>0,00</b>
<b>221000</b>	<b>Berufsbildende mittlere Schulen</b>				
2/221000+860000	Ersätze für Betriebsaufwand	40.350,47	0,00	0,00	0,00
	<b>Summe 221000 Berufsbildende mittlere Schulen</b>	<b>40.350,47</b>	<b>0,00</b>	<b>0,00</b>	<b>0,00</b>
<b>240000</b>	<b>TBE - Kleinstkinderbetreuung</b>				
2/240000+810100	TBE Früherziehung	722,00	947,00	838,04	108,96
2/240000+810200	TBE Essensbeiträge	505,30	758,40	689,48	68,92
	<b>Summe 240000 TBE - Kleinstkinderbetreuung</b>	<b>1.227,30</b>	<b>1.705,40</b>	<b>1.527,52</b>	<b>177,88</b>
<b>240100</b>	<b>Kindergärten</b>				
2/240100+808000	Essensbeiträge	833,90	705,60	641,46	64,14
2/240100+810000	Elternbeiträge	2.976,85	2.876,85	2.608,34	268,51
2/240100+810100	Kindergarten-Nachmittagsbetreuung	1.560,50	1.452,20	1.285,17	167,03
	<b>Summe 240100 Kindergärten</b>	<b>5.371,25</b>	<b>5.034,65</b>	<b>4.534,97</b>	<b>499,68</b>
<b>240200</b>	<b>Kindergärten</b>				
2/240200+808000	Essensbeiträge	985,80	1.033,40	939,46	93,94
2/240200+810000	Elternbeiträge	4.558,84	4.477,91	4.027,72	450,19

## Rechnungsabschluss 2024

## Nachweis Kundenforderungen

Stadtgemeinde Haag

Konto	Bezeichnung	Saldo Brutto 31.12.2023	Saldo Brutto 31.12.2024	Netto	USt
2/240200+810100	Kindergarten-Nachmittagsbetreuung	2.026,26	2.376,26	2.122,24	254,02
	<b>Summe 240200 Kindergärten</b>	<b>7.570,90</b>	<b>7.887,57</b>	<b>7.089,42</b>	<b>798,15</b>
<b>240300</b>	<b>Kindergärten</b>				
2/240300+810000	Fahrtkostenbeitraege KIG I u. KIG II	1.446,22	1.171,22	1.062,67	108,55
	<b>Summe 240300 Kindergärten</b>	<b>1.446,22</b>	<b>1.171,22</b>	<b>1.062,67</b>	<b>108,55</b>
<b>263000</b>	<b>Turn- und Sporthallen</b>				
2/263000+863000	Betriebskostenersätze d.Sonst. Benützer	1.006,58	329,95	329,95	0,00
	<b>Summe 263000 Turn- und Sporthallen</b>	<b>1.006,58</b>	<b>329,95</b>	<b>329,95</b>	<b>0,00</b>
<b>270000</b>	<b>Volkshochschulen</b>				
2/270000+810000	Kursbeiträge	-4,00	-4,00	-4,00	0,00
	<b>Summe 270000 Volkshochschulen</b>	<b>-4,00</b>	<b>-4,00</b>	<b>-4,00</b>	<b>0,00</b>
<b>320000</b>	<b>Ausbildung in Musik und darstellender Kunst</b>				
2/320000+810000	Musikschulbeiträge	1.125,89	1.125,89	1.125,89	0,00
	<b>Summe 320000 Ausbildung in Musik und darstellender Kunst</b>	<b>1.125,89</b>	<b>1.125,89</b>	<b>1.125,89</b>	<b>0,00</b>
<b>742000</b>	<b>Produktionsförderung</b>				
1/742000-757200	Aufwand für Most&Musik	-998,90	-380,50	-380,50	0,00
2/742000+829100	Kostenbeiträge Most&Musik	210,00	267,00	267,00	0,00
	<b>Summe 742000 Produktionsförderung</b>	<b>-788,90</b>	<b>-113,50</b>	<b>-113,50</b>	<b>0,00</b>
<b>813000</b>	<b>Müllbeseitigung</b>				
2/813000+852200	Sonst.Ersätze	0,00	28,50	25,91	2,59
	<b>Summe 813000 Müllbeseitigung</b>	<b>0,00</b>	<b>28,50</b>	<b>25,91</b>	<b>2,59</b>
<b>840000</b>	<b>Grundbesitz</b>				
2/840000+829000	Umsatzanteil Ankuender	86,40	57,60	57,60	0,00
	<b>Summe 840000 Grundbesitz</b>	<b>86,40</b>	<b>57,60</b>	<b>57,60</b>	<b>0,00</b>
<b>850000</b>	<b>Betriebe der Wasserversorgung</b>				
2/850000+300000	Kapitaltransfers von Bund, Bundesfonds und Bundeskammern	206.986,83	308.848,36	308.848,36	0,00
2/850000+852100	Wasserbereitstellungsgebühren	3.076,76	2.884,20	2.622,00	262,20
2/850000+852200	Wasserbezugsgebühren	18.533,99	12.910,17	11.736,51	1.173,66
6/850000+307000	Wasseranschlussabgaben	11.391,60	11.390,40	10.354,90	1.035,50
	<b>Summe 850000 Betriebe der Wasserversorgung</b>	<b>239.989,18</b>	<b>336.033,13</b>	<b>333.561,77</b>	<b>2.471,36</b>

## Rechnungsabschluss 2024

Stadtgemeinde Haag

## Nachweis Kundenforderungen

Konto	Bezeichnung	Saldo Brutto 31.12.2023	Saldo Brutto 31.12.2024	Netto	USt
<b>851000</b>	<b>Betriebe der Abwasserbeseitigung</b>				
2/851000+300000	Kapitaltransfers von Bund, Bundesfonds und Bundeskammern	657.693,75	926.213,87	926.213,87	0,00
2/851000+829000	Ersätze für Fäkalienübernahme	3.276,90	2.624,60	2.386,00	238,60
2/851000+829100	Sonstige BK-Ersätze	841,44	0,00	0,00	0,00
2/851000+852100	Kanalbenützungsgebühren	45.892,09	39.721,46	36.110,17	3.611,29
6/851000+307000	Kanaleinmündungsabgaben	25.462,48	12.003,03	10.911,84	1.091,19
	<b>Summe 851000 Betriebe der Abwasserbeseitigung</b>	<b>733.166,66</b>	<b>980.562,96</b>	<b>975.621,88</b>	<b>4.941,08</b>
<b>853000</b>	<b>Betrieb für Wohn- und Geschäftsgebäude</b>				
2/853000+811000	Mieten - und Betriebskostenersätze	34.844,68	42.139,51	38.255,40	3.884,11
	<b>Summe 853000 Betrieb für Wohn- und Geschäftsgebäude</b>	<b>34.844,68</b>	<b>42.139,51</b>	<b>38.255,40</b>	<b>3.884,11</b>
<b>894000</b>	<b>Stadthallen, Kongresshäuser</b>				
2/894000+811000	Betriebskostenersätze	1.500,00	0,00	0,00	0,00
	<b>Summe 894000 Stadthallen, Kongresshäuser</b>	<b>1.500,00</b>	<b>0,00</b>	<b>0,00</b>	<b>0,00</b>
<b>920000</b>	<b>Ausschließliche Gemeindeabgaben</b>				
2/920000+830000	Grundsteuer A	-1.692,53	-282,18	-282,18	0,00
2/920000+831000	Grundsteuer B	8.349,37	8.040,04	8.040,04	0,00
2/920000+832000	Getränke- und Speiseeisabgabe	3.278,97	3.278,97	3.278,97	0,00
2/920000+833100	Kommunalsteuer	41.700,43	43.947,24	43.947,24	0,00
2/920000+837000	Lustbarkeitsabgabe	-525,00	-525,00	-525,00	0,00
2/920000+838000	Hundeabgabe	2.895,18	3.159,90	3.159,90	0,00
2/920000+839000	Marktstandsgebühren	1.298,00	1.057,00	1.057,00	0,00
2/920000+849000	Nebenansprüche (Mahngebühren, etc.)	2.807,82	2.876,62	2.876,62	0,00
2/920000+850000	Aufschliessungsbeiträge	52.244,09	62.633,27	62.633,27	0,00
2/920000+856000	Verwaltungsabgaben	471,11	592,90	592,90	0,00
	<b>Summe 920000 Ausschließliche Gemeindeabgaben</b>	<b>110.827,44</b>	<b>124.778,76</b>	<b>124.778,76</b>	<b>0,00</b>
	<b>Gesamt</b>	<b>Brutto 31.12.2023</b>	<b>Brutto 31.12.2024</b>	<b>Netto</b>	<b>USt</b>
		<b>1.190.322,22</b>	<b>1.514.213,19</b>	<b>1.501.329,79</b>	<b>12.883,40</b>
		<b>Einnahmen</b>	<b>1.514.593,69</b>	<b>1.501.710,29</b>	<b>12.883,40</b>
		<b>Ausgaben</b>	<b>-380,50</b>	<b>-380,50</b>	<b>0,00</b>

Forderungen

Konto	Bezeichnung	Saldo lt. Konto 31.12.2023	Saldo lt. Konto 31.12.2024	Offen	Differenz
230000	Kurzfristige Forderungen aus Lieferungen und Leistungen	110.334,08	75.290,44	75.290,44	0,00
231000	Langfristige Forderungen aus Lieferungen und Leistungen	864.680,58	1.235.062,23	1.235.062,23	0,00
233000	Forderungen aus Abgaben	215.307,56	203.860,52	203.860,52	0,00
Summe		1.190.322,22	1.514.213,19	1.514.213,19	0,00

Forderungen nach Vorhabenscode

Konto	Bezeichnung	ohne Vorhabenscode	mit Vorhabenscode 1	mit Vorhabencodes 2 - 5	VUG	USt	Gesamt
230000	Kurzfristige Forderungen aus Lieferungen und Leistungen	67.398,79	0,00	0,00	2.184,68	5.706,97	75.290,44
231000	Langfristige Forderungen aus Lieferungen und Leistungen	1.235.062,23	0,00	0,00	0,00	0,00	1.235.062,23
233000	Forderungen aus Abgaben	175.417,35	21.266,74	0,00	0,00	7.176,43	203.860,52
Summe		1.477.878,37	21.266,74	0,00	2.184,68	12.883,40	1.514.213,19

Nachweis Lieferantenverbindlichkeiten



## Rechnungsabschluss 2024

Stadtgemeinde Haag

## Nachweis Lieferantenverbindlichkeiten

Konto	Bezeichnung	Saldo Brutto 31.12.2023	Saldo Brutto 31.12.2024	Netto	USt
	<b>Nicht voranschlagswirksame Gebarung</b>				
9/000000-279002	LeaseMyBike	356,86	490,08	419,88	70,20
9/000000-287100	Diverse Handgelder	0,00	175,53	175,53	0,00
	<b>Summe Nicht voranschlagswirksame Gebarung</b>	<b>356,86</b>	<b>665,61</b>	<b>595,41</b>	<b>70,20</b>
<b>010000</b>	<b>Zentralamt</b>				
1/010000-400000	Geringwertige Wirtschaftsgüter (GWG)	0,00	223,95	223,95	0,00
1/010000-456000	Schreib-, Zeichen und sonstige Büromittel	46,64	0,00	0,00	0,00
1/010000-616000	Instandhaltung von Maschinen und Maschinellen Anlagen	132,07	145,15	145,15	0,00
1/010000-630000	Porto	2.030,20	1.887,17	1.887,17	0,00
1/010000-631000	Telekommunikationsdienste	146,61	443,59	443,59	0,00
	<b>Summe 010000 Zentralamt</b>	<b>2.355,52</b>	<b>2.699,86</b>	<b>2.699,86</b>	<b>0,00</b>
<b>019000</b>	<b>Repräsentation</b>				
1/019000-723000	Repräsentationsausgaben	158,06	302,75	302,75	0,00
1/019000-723100	Jugendbetreuung	500,00	750,00	750,00	0,00
	<b>Summe 019000 Repräsentation</b>	<b>658,06</b>	<b>1.052,75</b>	<b>1.052,75</b>	<b>0,00</b>
<b>022000</b>	<b>Standesamt</b>				
1/022000-728000	Sonstige Entgelte	66,48	0,00	0,00	0,00
	<b>Summe 022000 Standesamt</b>	<b>66,48</b>	<b>0,00</b>	<b>0,00</b>	<b>0,00</b>
<b>023000</b>	<b>Einwohneramt</b>				
1/023000-751000	EW-Rechenzentrumsverarbeitung	968,38	380,30	380,30	0,00
	<b>Summe 023000 Einwohneramt</b>	<b>968,38</b>	<b>380,30</b>	<b>380,30</b>	<b>0,00</b>
<b>024000</b>	<b>Wahlamt</b>				
1/024000-728000	Kosten der Wahlen bzw. Volksbegehren	0,00	65,00	65,00	0,00
	<b>Summe 024000 Wahlamt</b>	<b>0,00</b>	<b>65,00</b>	<b>65,00</b>	<b>0,00</b>
<b>029000</b>	<b>Amtsgebäude</b>				
1/029000-454000	Reinigungsmittel	63,36	99,09	99,09	0,00
1/029000-614000	Instandhaltung Gebäude und Einrichtungen	1.029,97	1.152,81	1.152,81	0,00
1/029000-729000	Sonstige Ausgaben	172,11	0,00	0,00	0,00
	<b>Summe 029000 Amtsgebäude</b>	<b>1.265,44</b>	<b>1.251,90</b>	<b>1.251,90</b>	<b>0,00</b>
<b>030000</b>	<b>Bauamt</b>				
1/030000-616000	Instandhaltung von Maschinen und Maschinelle Anlagen	0,00	30,40	30,40	0,00

## Rechnungsabschluss 2024

Stadtgemeinde Haag

## Nachweis Lieferantenverbindlichkeiten

Konto	Bezeichnung	Saldo Brutto 31.12.2023	Saldo Brutto 31.12.2024	Netto	USt
1/030000-640000	Kosten des Bausachverständigen	3.621,42	3.144,30	3.144,30	0,00
	<b>Summe 030000 Bauamt</b>	<b>3.621,42</b>	<b>3.174,70</b>	<b>3.174,70</b>	<b>0,00</b>
<b>031000</b>	<b>Amt für Raumordnung und Raumplanung</b>				
1/031000-728100	Beitrag an Gvu - Gemgis	0,00	5.280,31	5.280,31	0,00
	<b>Summe 031000 Amt für Raumordnung und Raumplanung</b>	<b>0,00</b>	<b>5.280,31</b>	<b>5.280,31</b>	<b>0,00</b>
<b>091000</b>	<b>Personalausbildung und Personalfortbildung</b>				
1/091000-728000	Schulung der Bediensteten	14,30	240,00	240,00	0,00
	<b>Summe 091000 Personalausbildung und Personalfortbildung</b>	<b>14,30</b>	<b>240,00</b>	<b>240,00</b>	<b>0,00</b>
<b>094000</b>	<b>Gemeinschaftspflege</b>				
1/094000-729000	Betriebsausflüge, Betriebsfeiern	0,00	3.995,50	3.995,50	0,00
	<b>Summe 094000 Gemeinschaftspflege</b>	<b>0,00</b>	<b>3.995,50</b>	<b>3.995,50</b>	<b>0,00</b>
<b>164000</b>	<b>Förderung der Brandbekämpfung und Brandverhütung</b>				
1/164000-613000	Instandhaltung Feuerlöschteiche	477,10	0,00	0,00	0,00
5/164000-010000	Um-,Zu- Und Aufbauten	149,52	1.080,00	1.080,00	0,00
	<b>Summe 164000 Förderung der Brandbekämpfung und Brandverhütung</b>	<b>626,62</b>	<b>1.080,00</b>	<b>1.080,00</b>	<b>0,00</b>
<b>180000</b>	<b>Zivilschutz</b>				
1/180000-726000	Ausgaben für Zivilschutzmassnahmen	0,00	8.607,22	8.607,22	0,00
	<b>Summe 180000 Zivilschutz</b>	<b>0,00</b>	<b>8.607,22</b>	<b>8.607,22</b>	<b>0,00</b>
<b>211000</b>	<b>Volksschulen</b>				
1/211000-400000	GWG/Dienstbekleidung	0,00	129,00	129,00	0,00
1/211000-430000	Speisenankauf	389,11	304,00	304,00	0,00
1/211000-454000	Reinigungsmittel	233,29	0,00	0,00	0,00
1/211000-456000	Schreib-, Zeichen- und Sonstige Büromittel	880,80	709,00	709,00	0,00
1/211000-459000	Sonstige Verbrauchsgüter (Handarb. Werkz.)	0,00	33,90	33,90	0,00
1/211000-614000	Instandhaltung von Gebäude und Anlagen	60,79	76,50	76,50	0,00
1/211000-618000	Instandhaltung der Einrichtung	0,00	31,54	31,54	0,00
1/211000-630000	Porto	161,70	0,00	0,00	0,00
1/211000-631000	Telekommunikationsdienste	378,78	41,17	41,17	0,00
1/211000-729000	Sonstige Ausgaben (Schülerbeaufsichtigung+Schwimmkurs)	84,78	187,20	187,20	0,00
	<b>Summe 211000 Volksschulen</b>	<b>2.189,25</b>	<b>1.512,31</b>	<b>1.512,31</b>	<b>0,00</b>



## Rechnungsabschluss 2024

Stadtgemeinde Haag

## Nachweis Lieferantenverbindlichkeiten

Konto	Bezeichnung	Saldo Brutto 31.12.2023	Saldo Brutto 31.12.2024	Netto	USt
<b>221000</b>	<b>Berufsbildende mittlere Schulen</b>				
1/221000-711000	Gebühren	85,67	7,08	7,08	0,00
	<b>Summe 221000 Berufsbildende mittlere Schulen</b>	<b>85,67</b>	<b>7,08</b>	<b>7,08</b>	<b>0,00</b>
<b>240000</b>	<b>TBE - Kleinstkinderbetreuung</b>				
1/240000-400000	Geringwertige Wirtschaftsgüter (GWG)	0,00	154,99	129,16	25,83
1/240000-430000	Speisenankauf	384,80	582,40	529,45	52,95
1/240000-451000	Beheizung/Kleinstkinder	894,00	1.241,00	1.034,16	206,84
1/240000-459200	Beschäftigungsmaterial/Kleinstkinder	166,47	0,00	0,00	0,00
1/240000-631000	Telekommunikationsdienste/Kleinstkinder	61,51	9,60	8,00	1,60
	<b>Summe 240000 TBE - Kleinstkinderbetreuung</b>	<b>1.506,78</b>	<b>1.987,99</b>	<b>1.700,77</b>	<b>287,22</b>
<b>240100</b>	<b>Kindergärten</b>				
1/240100-430000	Speisenankauf	899,77	1.085,72	984,89	100,83
1/240100-454000	Reinigungsmaterial	17,15	32,69	27,24	5,45
1/240100-459000	Sonstige Verbrauchsgüter	66,16	30,00	30,00	0,00
1/240100-618000	Instandhaltung der Anlagen und Einrichtung	0,00	517,75	431,46	86,29
	<b>Summe 240100 Kindergärten</b>	<b>983,08</b>	<b>1.666,16</b>	<b>1.473,59</b>	<b>192,57</b>
<b>240200</b>	<b>Kindergärten</b>				
1/240200-400000	Geringwertige Wirtschaftsgüter (GWG)	0,00	349,00	290,83	58,17
1/240200-430000	Essensankauf	785,20	924,00	840,00	84,00
1/240200-459200	Beschäftigungsmaterial	113,80	424,80	354,00	70,80
1/240200-600000	Stromkosten	580,00	0,00	0,00	0,00
1/240200-614000	Instandhaltung des Gebäudes	696,00	0,00	0,00	0,00
1/240200-618000	Instandhaltung der Anlagen	392,71	0,00	0,00	0,00
1/240200-631000	Telekommunikationsdienste	168,04	9,60	8,00	1,60
1/240200-729000	Sonstige Ausgaben	47,34	0,00	0,00	0,00
2/240200+829000	Sonstige Einnahmen (ÖMAG)	-1.319,89	-1.319,89	-1.319,89	0,00
5/240200-010000	Gebäude und Bauten	0,00	7.572,60	6.310,50	1.262,10
	<b>Summe 240200 Kindergärten</b>	<b>4.102,98</b>	<b>10.599,89</b>	<b>9.123,22</b>	<b>1.476,67</b>
<b>240300</b>	<b>Kindergärten</b>				
1/240300-621000	Transportkosten (Kindergartenbus)	3.973,48	8.936,85	8.124,41	812,44
	<b>Summe 240300 Kindergärten</b>	<b>3.973,48</b>	<b>8.936,85</b>	<b>8.124,41</b>	<b>812,44</b>

## Rechnungsabschluss 2024

Stadtgemeinde Haag

## Nachweis Lieferantenverbindlichkeiten

Konto	Bezeichnung	Saldo Brutto 31.12.2023	Saldo Brutto 31.12.2024	Netto	USt
<b>259000</b>	<b>Sonstige Einrichtungen und Maßnahmen</b>				
1/259000-729001	Zukunft Jugend	13.750,00	9.415,00	9.415,00	0,00
	<b>Summe 259000 Sonstige Einrichtungen und Maßnahmen</b>	<b>13.750,00</b>	<b>9.415,00</b>	<b>9.415,00</b>	<b>0,00</b>
<b>262000</b>	<b>Sportplätze</b>				
1/262000-616000	Instandhaltung Sportplätze	183,26	414,85	414,85	0,00
	<b>Summe 262000 Sportplätze</b>	<b>183,26</b>	<b>414,85</b>	<b>414,85</b>	<b>0,00</b>
<b>270000</b>	<b>Volkshochschulen</b>				
1/270000-700000	Saalmieten	0,00	60,00	60,00	0,00
	<b>Summe 270000 Volkshochschulen</b>	<b>0,00</b>	<b>60,00</b>	<b>60,00</b>	<b>0,00</b>
<b>273000</b>	<b>Volksbüchereien</b>				
1/273000-451000	Beheizung	157,00	0,00	0,00	0,00
1/273000-457000	Bücherankauf	0,00	375,12	341,00	34,12
1/273000-600000	Stromkosten	177,00	0,00	0,00	0,00
1/273000-618000	Instandhaltung der Einrichtung	0,00	4,90	4,08	0,82
1/273000-725000	Sonstige Ausgaben	0,00	54,50	49,55	4,95
	<b>Summe 273000 Volksbüchereien</b>	<b>334,00</b>	<b>434,52</b>	<b>394,63</b>	<b>39,89</b>
<b>300000</b>	<b>Kulturamt</b>				
1/300000-729000	Aufwand für Kulturelle Veranstaltungen	0,00	958,75	958,75	0,00
	<b>Summe 300000 Kulturamt</b>	<b>0,00</b>	<b>958,75</b>	<b>958,75</b>	<b>0,00</b>
<b>320000</b>	<b>Ausbildung in Musik und darstellender Kunst</b>				
1/320000-618000	Instandhaltung der Einrichtungen	0,00	46,81	46,81	0,00
	<b>Summe 320000 Ausbildung in Musik und darstellender Kunst</b>	<b>0,00</b>	<b>46,81</b>	<b>46,81</b>	<b>0,00</b>
<b>322000</b>	<b>Maßnahmen zur Förderung der Musikpflege</b>				
1/322000-728000	Entgelte für Sonstige Leistungen	1.070,11	0,00	0,00	0,00
	<b>Summe 322000 Maßnahmen zur Förderung der Musikpflege</b>	<b>1.070,11</b>	<b>0,00</b>	<b>0,00</b>	<b>0,00</b>
<b>360000</b>	<b>Heimatismuseen</b>				
1/360000-618000	Instandhaltung der Einrichtungen	0,00	6,99	5,83	1,16
	<b>Summe 360000 Heimatismuseen</b>	<b>0,00</b>	<b>6,99</b>	<b>5,83</b>	<b>1,16</b>

## Rechnungsabschluss 2024

Stadtgemeinde Haag

## Nachweis Lieferantenverbindlichkeiten

Konto	Bezeichnung	Saldo Brutto 31.12.2023	Saldo Brutto 31.12.2024	Netto	USt
<b>369000</b>	<b>Sonstige Einrichtungen und Maßnahmen</b>				
1/369000-619000	Weihnachtsbeleuchtung	0,00	400,01	400,01	0,00
	<b>Summe 369000 Sonstige Einrichtungen und Maßnahmen</b>	<b>0,00</b>	<b>400,01</b>	<b>400,01</b>	<b>0,00</b>
<b>439000</b>	<b>Sonstige Einrichtungen und Maßnahmen</b>				
1/439000-768100	Ersätze für Tagesmütter	60,00	90,00	90,00	0,00
	<b>Summe 439000 Sonstige Einrichtungen und Maßnahmen</b>	<b>60,00</b>	<b>90,00</b>	<b>90,00</b>	<b>0,00</b>
<b>469000</b>	<b>Sonstige Maßnahmen</b>				
1/469000-768000	Fam.Förderung - Babygutscheine	180,00	150,00	150,00	0,00
	<b>Summe 469000 Sonstige Maßnahmen</b>	<b>180,00</b>	<b>150,00</b>	<b>150,00</b>	<b>0,00</b>
<b>510000</b>	<b>Medizinische Bereichversorgung</b>				
1/510000-564000	Totenbeschauggebühren (Bes. Gebühr)	0,00	522,19	522,19	0,00
	<b>Summe 510000 Medizinische Bereichversorgung</b>	<b>0,00</b>	<b>522,19</b>	<b>522,19</b>	<b>0,00</b>
<b>519000</b>	<b>Sonstige Einrichtungen und Maßnahmen</b>				
1/519000-729000	Aktion "Gesunde Gemeinde"	57,60	72,00	72,00	0,00
	<b>Summe 519000 Sonstige Einrichtungen und Maßnahmen</b>	<b>57,60</b>	<b>72,00</b>	<b>72,00</b>	<b>0,00</b>
<b>530000</b>	<b>Rettungsdienste</b>				
5/530000-720000	Baukostenbeiträge Rotes Kreuz (BLZ)	80,48	0,00	0,00	0,00
	<b>Summe 530000 Rettungsdienste</b>	<b>80,48</b>	<b>0,00</b>	<b>0,00</b>	<b>0,00</b>
<b>710000</b>	<b>Land- und forstwirtschaftl. Wegebau</b>				
5/710000-002000	Ausbau u. Instandhaltung Güterwege	20.507,83	185,00	185,00	0,00
	<b>Summe 710000 Land- und forstwirtschaftl. Wegebau</b>	<b>20.507,83</b>	<b>185,00</b>	<b>185,00</b>	<b>0,00</b>
<b>771000</b>	<b>Maßnahmen zur Förderung des Tourismus</b>				
1/771000-457000	Allgemeiner Werbeaufwand	1.313,72	4.688,55	4.688,55	0,00
1/771000-757000	Beitrag an Tourismusverbände	0,00	454,08	454,08	0,00
	<b>Summe 771000 Maßnahmen zur Förderung des Tourismus</b>	<b>1.313,72</b>	<b>5.142,63</b>	<b>5.142,63</b>	<b>0,00</b>
<b>813000</b>	<b>Müllbeseitigung</b>				
1/813000-728000	Sonstige Leistungsentgelte	655,20	0,00	0,00	0,00
	<b>Summe 813000 Müllbeseitigung</b>	<b>655,20</b>	<b>0,00</b>	<b>0,00</b>	<b>0,00</b>

**Rechnungsabschluss 2024**

Stadtgemeinde Haag

**Nachweis Lieferantenverbindlichkeiten**

Konto	Bezeichnung	Saldo Brutto 31.12.2023	Saldo Brutto 31.12.2024	Netto	USt
<b>814000</b>	<b>Straßenreinigung</b>				
1/814000-511000	Bezüge Vertragsbedienstete	0,00	710,82	710,82	0,00
1/814000-617000	Instandhaltung Kehrmaschine	0,00	438,13	438,13	0,00
1/814000-728000	Winterdienst	10.275,42	11.401,22	11.401,22	0,00
	<b>Summe 814000 Straßenreinigung</b>	<b>10.275,42</b>	<b>12.550,17</b>	<b>12.550,17</b>	<b>0,00</b>
<b>815000</b>	<b>Park- und Gartenanlagen, Kinderspielplätze</b>				
1/815000-511000	Bezüge Vertragsbedienstete	0,00	1.066,23	1.066,23	0,00
1/815000-640100	Baumkataster, Baumkontrolle	0,00	5.733,00	5.733,00	0,00
	<b>Summe 815000 Park- und Gartenanlagen, Kinderspielplätze</b>	<b>0,00</b>	<b>6.799,23</b>	<b>6.799,23</b>	<b>0,00</b>
<b>821000</b>	<b>Fuhrpark</b>				
1/821000-020000	Ankauf von Maschinen und Geräten	2.500,00	0,00	0,00	0,00
1/821000-400000	GWG/Dienstbekleidung	1.488,60	0,00	0,00	0,00
1/821000-452000	Treibstoff für Fahrzeuge und Maschinen	40,01	0,00	0,00	0,00
1/821000-454000	Reinigungsmittel	0,00	35,98	35,98	0,00
1/821000-459000	Sonstige Verbrauchsgüter	21,98	227,65	227,65	0,00
1/821000-614000	Instandhaltung Gebäude	2.431,68	3,10	3,10	0,00
1/821000-617000	Instandhaltung von Fahrzeugen und Maschinen	543,67	194,84	194,84	0,00
1/821000-631000	Telekommunikationsdienste	32,40	32,40	32,40	0,00
1/821000-711000	Gebühren	485,98	428,34	428,34	0,00
	<b>Summe 821000 Fuhrpark</b>	<b>7.544,32</b>	<b>922,31</b>	<b>922,31</b>	<b>0,00</b>
<b>831000</b>	<b>Freibäder</b>				
1/831000-619000	Instandhaltung der Anlagen	0,00	1.380,69	1.150,58	230,11
1/831000-631000	Telekommunikationsdienste	14,40	14,40	12,00	2,40
	<b>Summe 831000 Freibäder</b>	<b>14,40</b>	<b>1.395,09</b>	<b>1.162,58</b>	<b>232,51</b>
<b>850000</b>	<b>Betriebe der Wasserversorgung</b>				
1/850000-400000	Geringwertige Wirtschaftsgüter (GWG)	0,00	268,80	224,00	44,80
1/850000-600000	Stromkosten (Pumpwerk, Druckverstärker)	658,00	0,00	0,00	0,00
1/850000-631000	Telekommunikationsdienste	24,00	32,40	27,00	5,40
1/850000-640100	Kosten der Wasseruntersuchung	586,80	620,40	517,00	103,40
5/850000-004100	Ausbau WVA BA07	6.251,71	0,00	0,00	0,00
5/850000-004300	Ausbau WVA BA08	27.632,69	0,00	0,00	0,00
5/850000-004500	Ausbau WVA BA10	63.567,37	0,00	0,00	0,00
	<b>Summe 850000 Betriebe der Wasserversorgung</b>	<b>98.720,57</b>	<b>921,60</b>	<b>768,00</b>	<b>153,60</b>

## Rechnungsabschluss 2024

Stadtgemeinde Haag

## Nachweis Lieferantenverbindlichkeiten

Konto	Bezeichnung	Saldo Brutto 31.12.2023	Saldo Brutto 31.12.2024	Netto	USt
<b>851000</b>	<b>Betriebe der Abwasserbeseitigung</b>				
1/851000-613000	Instandhaltung der Anlagen	11.334,53	0,00	0,00	0,00
1/851000-616000	Instandhaltung von Maschinen und Geräten	6.118,86	144,14	120,12	24,02
1/851000-631000	Telekommunikationsdienste	62,65	82,29	68,57	13,72
1/851000-640100	Honorare für Gutachten	5.664,24	5.763,96	4.803,30	960,66
1/851000-728100	Klärschlamm Entsorgung	3.151,76	2.638,09	2.398,26	239,83
5/851000-004200	Ausbau der Ortskanalisation BA 15	7.947,53	0,00	0,00	0,00
5/851000-004300	Ausbau der Ortskanalisation BA 16	126.008,74	0,00	0,00	0,00
	<b>Summe 851000 Betriebe der Abwasserbeseitigung</b>	<b>160.288,31</b>	<b>8.628,48</b>	<b>7.390,25</b>	<b>1.238,23</b>
<b>851100</b>	<b>Betriebe der Abwasserbeseitigung</b>				
1/851100-600000	Stromkosten Pumpwerk	588,00	0,00	0,00	0,00
1/851100-612000	Kanaldurchspülungen (Rein.Dienst)	720,00	0,00	0,00	0,00
	<b>Summe 851100 Betriebe der Abwasserbeseitigung</b>	<b>1.308,00</b>	<b>0,00</b>	<b>0,00</b>	<b>0,00</b>
<b>853000</b>	<b>Betrieb für Wohn- und Geschäftsgebäude</b>				
1/853000-451000	Beheizung	814,00	954,00	795,00	159,00
1/853000-600200	Stromkosten	932,00	0,00	0,00	0,00
	<b>Summe 853000 Betrieb für Wohn- und Geschäftsgebäude</b>	<b>1.746,00</b>	<b>954,00</b>	<b>795,00</b>	<b>159,00</b>
<b>894000</b>	<b>Stadthallen, Kongresshäuser</b>				
1/894000-614000	Instandhaltung von Gebäude und Anlagen	2.271,79	7.033,95	5.861,63	1.172,32
1/894000-728000	Sonstige Leistungsentgelte	0,00	138,36	115,30	23,06
	<b>Summe 894000 Stadthallen, Kongresshäuser</b>	<b>2.271,79</b>	<b>7.172,31</b>	<b>5.976,93</b>	<b>1.195,38</b>
<b>900000</b>	<b>Gesonderte Verwaltung</b>				
1/900000-457000	Drucksorten, Buchungsmaterial	0,00	398,20	398,20	0,00
1/900000-630000	Porto	237,24	400,87	400,87	0,00
1/900000-640200	Vertretungs- und Beratungskosten	156,00	0,00	0,00	0,00
1/900000-752000	Rechenzentrumskosten Gemdat	1.547,44	1.591,50	1.591,50	0,00
	<b>Summe 900000 Gesonderte Verwaltung</b>	<b>1.940,68</b>	<b>2.390,57</b>	<b>2.390,57</b>	<b>0,00</b>
	<b>Gesamt</b>	<b>Brutto 31.12.2023</b>	<b>Brutto 31.12.2024</b>	<b>Netto</b>	<b>USt</b>
		<b>345.076,01</b>	<b>112.835,94</b>	<b>106.977,07</b>	<b>5.858,87</b>
		<b>Ausgaben</b>	<b>111.516,05</b>	<b>105.657,18</b>	<b>5.858,87</b>
		<b>Einnahmen</b>	<b>-1.319,89</b>	<b>-1.319,89</b>	<b>0,00</b>

Verbindlichkeiten

Konto	Bezeichnung	Saldo lt. Konto	Saldo lt. Konto	Offen	Differenz
		31.12.2023	31.12.2024		
331000	Kurzfristige Verbindlichkeiten aus Lieferungen und Leistungen	345.076,01	112.835,94	112.835,94	0,00
332000	Langfristige Verbindlichkeiten aus Lieferungen und Leistungen	0,00	0,00	0,00	0,00
333000	Kurzfristige Verbindlichkeiten aus Abgaben	0,00	0,00	0,00	0,00
Summe		345.076,01	112.835,94	112.835,94	0,00

Verbindlichkeiten nach Vorhabenscode

Konto	Bezeichnung	ohne	mit	mit Vorhabencodes	VUG	USt	Gesamt
		Vorhabenscode	Vorhabenscode 1	2 - 5			
331000	Kurzfristige Verbindlichkeiten aus Lieferungen und Leistungen	97.486,27	7.575,50	0,00	595,41	5.858,87	111.516,05
332000	Langfristige Verbindlichkeiten aus Lieferungen und Leistungen	0,00	0,00	0,00	0,00	0,00	0,00
333000	Kurzfristige Verbindlichkeiten aus Abgaben	0,00	0,00	0,00	0,00	0,00	0,00
Summe		97.486,27	7.575,50	0,00	595,41	5.858,87	111.516,05

Nachweis über Transferzahlungen (Anlage 6a)





Haushaltskonto	Bezeichnung Ansatz	Bezeichnung Post	Summe Einzahlungen	Summe Auszahlungen
<b>Transferzahlungen von/an Bund, Bundesfonds, Bundeskammern</b>				
	<b>Gesamtsumme Transferzahlungen von/an Bund, Bundesfonds, Bundeskammern</b>		<b>806.878,73</b>	<b>0,00</b>
	<b>Summe Kapitaltransfers</b>		<b>337.522,72</b>	<b>0,00</b>
	<b>Summe Transfers</b>		<b>469.356,01</b>	<b>0,00</b>
2/021000+816000	Statistisches Amt	Ersatz für Statistische Erhebungen	69,94	
2/029000+860000	Amtsgebäude	KPC Förderung LED-Umstellung	1.138,00	
2/221000+860000	Berufsbildende mittlere Schulen	Ersätze für Betriebsaufwand	145.148,93	
2/240200+860000	Kindergärten	Personalkostenersatz (Behindertenhilfe)	3.360,00	
2/263000+860000	Turn- und Sporthallen	Ersätze des Bundes an Betriebsaufwand	48.959,82	
2/814000+860000	Straßenreinigung	Personalkostenersatz (Behindertenhilfe)	5.000,00	
2/850000+300000	Betriebe der Wasserversorgung	Kapitaltransfers von Bund, Bundesfonds und Bundeskammern	13.555,72	
2/850000+861100	Betriebe der Wasserversorgung	Zinsenzuschüsse des Bundes	8.089,64	
2/851000+300001	Betriebe der Abwasserbeseitigung	KIG Energie	29.000,00	
2/851100+861100	Betriebe der Abwasserbeseitigung	Zinsenzuschüsse des Bundes	51.241,68	
2/941000+860200	Sonstige Finanzaufweisungen nach dem FAG	Finanzaufweisung des Bundes §24 FAG	206.348,00	
6/240200+300000	Kindergärten	KIG Investition	294.967,00	
<b>Transferzahlungen von/an Länder, Landesfonds, Landeskammern</b>				
	<b>Gesamtsumme Transferzahlungen von/an Länder, Landesfonds, Landeskammern</b>		<b>342.260,39</b>	<b>259.623,61</b>
	<b>Summe Kapitaltransfers</b>		<b>26.305,00</b>	<b>0,00</b>
	<b>Summe Transfers</b>		<b>315.955,39</b>	<b>259.623,61</b>
2/024000+816100	Wahlamt	Kostenersätze für Wahlen, Volksbegehren	10.174,13	
2/025000+816100	Staatsbürgerschaft	Kostenersatz für STB-Evidenz	836,00	
2/164000+301000	Förderung der Brandbekämpfung und Brandverhütung	Kapitaltransfers von Ländern, Landesfonds und Landeskammern	26.305,00	
2/211000+861000	Volksschulen	Landesbeiträge	36.858,39	
2/240000+861000	TBE - Kleinstkinderbetreuung	Landesbeiträge (Zukunftsfonds)	97.364,22	
2/612000+861100	Gemeindestraßen	Zinsenzuschuss des Landes LFSA	2.250,00	
2/815000+861000	Park- und Gartenanlagen, Kinderspielplätze	Transfers von Ländern	8.823,00	
2/946000+861000	Zuschüsse n. landesges. Bestimmungen	Transfers von Ländern, Landesfonds und Landeskammern	59.649,65	
6/612000+871000	Gemeindestraßen	Beihilfen aus Bedarfsaufweisungen	100.000,00	
1/023000-751000	Einwohneramt	EW-Rechenzentrumsverarbeitung		2.581,31
1/419000-751000	Sonstige Einrichtungen und Maßnahmen	Wohnsitzgemeindebeitrag Sozialhilfe Gesetz		43.859,26
1/439000-751000	Sonstige Einrichtungen und Maßnahmen	Jugendwohlfahrtsumlage		213.183,04

Haushaltskonto	Bezeichnung Ansatz	Bezeichnung Post	Summe Einzahlungen	Summe Auszahlungen
<b>Transferzahlungen von/an Gemeinden, Gemeindeverbände, Gemeindefonds</b>				
	<b>Gesamtsumme Transferzahlungen von/an Gemeinden, Gemeindeverbände, Gemeindefonds</b>		<b>18.757,65</b>	<b>2.144.636,82</b>
	<b>Summe Kapitaltransfers</b>		<b>0,00</b>	<b>0,00</b>
	<b>Summe Transfers</b>		<b>18.757,65</b>	<b>2.144.636,82</b>
2/813000+811000	Müllbeseitigung	Miete Altstoffsammelzentrum	2.880,00	
2/813000+862000	Müllbeseitigung	Kostenersätze GVU	15.877,65	
1/080000-752000	Pensionen	Beiträge an Gemeindepensionsverband		37.491,04
1/211000-752000	Volksschulen	Schulumlage f. Ausw. Schüler		14.817,19
1/320000-752000	Ausbildung in Musik und darstellender Kunst	Schulumlage an Musikschulverband		250.552,57
1/510000-751000	Medizinische Bereichversorgung	Beitrag Pensionsverb. d. Gemeindeärzte		23.442,87
1/522000-726000	Reinhaltung der Luft	Verbandsumlage Gde.Verb.f. Umweltschutz		2.991,56
1/562000-752000	Sprengelbeiträge	Sprengelbeitrag NÖKAS		1.792.028,63
1/631000-752000	Konkurrenzwässer	Beiträge an Wasserverbände		1.445,78
1/771000-757000	Maßnahmen zur Förderung des Tourismus	Beitrag an Tourismusverbände		21.867,18
<b>Transferzahlungen von/an Sozialversicherungsträger</b>				
	<b>Gesamtsumme Transferzahlungen von/an Sozialversicherungsträger</b>		<b>0,00</b>	<b>0,00</b>
	<b>Summe Kapitaltransfers</b>		<b>0,00</b>	<b>0,00</b>
	<b>Summe Transfers</b>		<b>0,00</b>	<b>0,00</b>
<b>Transferzahlungen von/an sonst. Träger des öffentlichen Rechts</b>				
	<b>Gesamtsumme Transferzahlungen von/an sonst. Träger des öffentlichen Rechts</b>		<b>0,00</b>	<b>0,00</b>
	<b>Summe Kapitaltransfers</b>		<b>0,00</b>	<b>0,00</b>
	<b>Summe Transfers</b>		<b>0,00</b>	<b>0,00</b>
<b>Gesamtsumme</b>			<b>1.167.896,77</b>	<b>2.404.260,43</b>

Nachweis über Haushaltsrücklagen und  
Zahlungsmittelreserven (Anlage 6b)



Haushaltsrücklagen			Rücklagenstand			Rücklagenstand			Zahlungsmittelreserven		
Nr.	Verwendungszweck	Ansatz	31.12.2023	Zuführungen	Entnahmen	31.12.2024	31.12.2023	31.12.2024	Konto-/Sparbuchnummer		
8/9990934/00001	Abwasserbeseitigungsanlage	851000	354.349,62	50.000,00		404.349,62	354.349,62	404.349,62	ZW 851 294851		
Zweckgebundene Haushaltsrücklagen			354.349,62	50.000,00	0,00	404.349,62	354.349,62	404.349,62			
8/9990935/00001	Rücklage aus 50% des Eröffnungsbilanzsaldos	912000	16.362.966,19			16.362.966,19					
Allgemeine Haushaltsrücklagen			16.362.966,19	0,00	0,00	16.362.966,19	0,00	0,00			
8/9997935/00001	Haushaltspotential Rücklage	990000	1.833.535,61		552.818,33	1.280.717,28					
Rücklagen ohne Zahlungsmittelreserven			1.833.535,61	0,00	552.818,33	1.280.717,28	0,00	0,00			
Gesamtsummen			18.550.851,42	50.000,00	552.818,33	18.048.033,09	354.349,62	404.349,62			



Einzelnachweis über Finanzschulden und Schuldendienst  
(Anlage 6c)

Kontonummer Darlehensnr.	Ansatz	Darlehensgeber/Staat Aktanzahl	Verwendungszweck Genehmigungsdatum/-vermerk	Beschluss- Datum	Zinssatz Zinsindikator	Währung	Laufzeit
<b>1. Darlehen für Investitionszwecke (Dfl)</b>							
<b>1.1. ... von Trägern des öffentlichen Rechts</b>							
<b>1.1.1. ... von Bund, Bundesfonds, Bundeskammern</b>							
4873 10272	851100	Umwelt-U.Wasserw.Fonds/AT 108076/77	Ortskanal BA 04* /88.0697/4-021/89 VOM 25.9.1989	Betriebe Der Abwasserbeseitigung	2,000% normal verzir	EUR	01.01.1994 - 31.12.2034
<b>1.1.2. ... von Ländern, Landesfonds, Landeskammern</b>							
4859 10642	859999	Nö-Wwf-Fonds/AT 602508781	ABA BA 11	Sonst.Betriebe Mit Marktbest. Tätigkeit	1,000% normal verzir	EUR	01.01.2006 - 01.11.2036
4860 10602	859999	Nö-Wwf-Fonds/AT 602507475	ABA BA 09	Sonst.Betriebe Mit Marktbest. Tätigkeit	1,000% normal verzir	EUR	01.01.2005 - 31.12.2033
4860 10612	859999	Nö-Wwf-Fonds/AT 602507483	ABA BA 10/1	Sonst.Betriebe Mit Marktbest. Tätigkeit	1,000% normal verzir	EUR	01.01.2005 - 01.05.2035
4860 10622	859999	Nö-Wwf-Fonds/AT 602507467	ABA BA 10/2	Sonst.Betriebe Mit Marktbest. Tätigkeit	1,000% normal verzir	EUR	01.01.2005 - 01.05.2035
4860 10632	859999	Nö-Wwf-Fonds/AT 602508773	WVA BA 04	Sonst.Betriebe Mit Marktbest. Tätigkeit	1,000% normal verzir	EUR	01.01.2005 - 01.05.2036
4860 10652	859999	Nö-Wwf-Fonds/AT 20141012/3	ABA BA 12	Sonst.Betriebe Mit Marktbest. Tätigkeit	1,000% normal verzir	EUR	01.01.2008 - 01.11.2040
4860 10662	859999	Nö-Wwf-Fonds/AT 20140005/3	WVA BA 05	Sonst.Betriebe Mit Marktbest. Tätigkeit	1,000% normal verzir	EUR	01.01.2008 - 01.11.2040
4860 10672	851000	Nö-Wwf-Fonds/AT 20141014	ABA BA 14	Sonst.Betriebe Mit Marktbest. Tätigkeit	1,000% normal verzir	EUR	01.01.2013 - 31.12.2042
4860 10672	851000	Nö-Wwf-Fonds/AT 20141014	ABA BA 14	Darlehenzugang	1,000% normal verzir	EUR	01.01.2013 - 31.12.2042
<b>1.1.3. ... von Gemeinden, Gemeindeverbänden, Gemeindefonds</b>							
<b>1.1.4. ... von Sozialversicherungsträgern</b>							
<b>1.1.5. ... von sonstigen Trägern des öffentlichen Rechts</b>							



Kontonummer Darlehensnr.	Darlehenshöhe Gesamt	Buchwert 31.12.2023	Zugang	Tilgung	Zinsen	Summe Schuldendienst	Schuldendienst- ersätze	Buchwert 31.12.2024	Kursgewinn/ -verlust	Buchwert inkl. KG/KV	Netto Schuldendienst
4873 10272	872.074,01	333.719,23		29.624,56	6.540,33	36.164,89		304.094,67		304.094,67	36.164,89
4859 10642	446.000,00	445.998,56						445.998,56		445.998,56	
4860 10602	40.900,00	40.878,30						40.878,30		40.878,30	
4860 10612	47.500,00	47.456,58						47.456,58		47.456,58	
4860 10622	202.300,00	202.259,47						202.259,47		202.259,47	
4860 10632	87.000,00	87.047,99						87.047,99		87.047,99	
4860 10652	178.100,00	178.100,96						178.100,96		178.100,96	
4860 10662	18.000,00	18.013,62						18.013,62		18.013,62	
4860 10672	250.000,00	143.398,51	36.866,56		36.866,56	36.866,56		180.265,07		180.265,07	36.866,56
4860 10672	250.000,00		6.659,00					6.659,00		6.659,00	

Erstellt am 01.04.2025 15:11:20 von Walter Schmidinger

Kontonummer Darlehensnr.	Darlehenshöhe Gesamt	Buchwert 31.12.2023	Zugang	Tilgung	Zinsen	Summe Schuldendienst	Schuldendienst- ersätze	Buchwert 31.12.2024	Kursgewinn/ -verlust	Buchwert inkl. KG/KV	Netto Schuldendienst
4842 10103	150.000,00	60.000,00		10.000,00	2.731,53	12.731,53	12.731,53	50.000,00		50.000,00	
4842 10104	300.000,00	59.335,73		28.969,21	2.479,73	31.448,94		30.366,52		30.366,52	31.448,94
4842 10105	370.000,00	190.499,98		34.696,20	8.410,59	43.106,79		155.803,78		155.803,78	43.106,79
4842 10106	1.080.000,00	864.000,00		54.000,00	39.704,92	93.704,92	93.704,92	810.000,00		810.000,00	
4842 10107	350.000,00	256.666,64		23.333,34	11.517,10	34.850,44	34.850,44	233.333,30		233.333,30	
4845 10431	500.000,00	83.333,25		33.333,34	3.311,00	36.644,34	9.345,71	49.999,91		49.999,91	27.298,63
4845 10441	600.000,00	515.706,96		17.955,50	24.087,85	42.043,35	95,58	497.751,46		497.751,46	41.947,77
4845 10451	700.000,00	601.658,11		20.948,10	28.102,49	49.050,59		580.710,01		580.710,01	49.050,59
4845 10461	1.700.000,00	1.167.081,17		94.320,58	52.461,33	146.781,91	1.524,60	1.072.760,59		1.072.760,59	145.257,31
4845 10471	317.000,00	293.225,00		15.850,00	4.714,98	20.564,98	4.715,69	277.375,00		277.375,00	15.849,29
4845 10481	2.000.000,00	1.000.000,00	1.000.000,00		49.907,47	49.907,47	36.096,67	2.000.000,00		2.000.000,00	13.810,80
4846 10252	392.433,30	86.195,73		13.656,86	1.926,32	15.583,18		72.538,87		72.538,87	15.583,18

Kontonummer Darlehensnr.	Ansatz	Darlehensgeber/Staat Aktenzahl	Verwendungszweck Genehmigungsdatum/-vermerk	Beschluss- Datum	Zinssatz Zinsindikator	Währung	Laufzeit
4861 10362	851000	P S K/AT 117.8365	Kläranlage Neubau*	Betriebe der Abwasserbeseitigung	0,630%	EUR	01.01.2007 - 31.12.2032
4861 10372	851100	P S K/AT 540-010-595	ABA BA12*	Betriebe Der Abwasserbeseitigung	0,800%	EUR	01.01.2009 - 31.12.2034
4861 10382	851100	P S K/AT 540-058-067	ABA BA14*	Betriebe Der Abwasserbeseitigung	0,780%	EUR	01.01.2014 - 31.12.2039
4861 10392	851100	P S K/AT 540-088-071	ABA BA14/15	25.06.2019 Ortskanalisation	0,430%	EUR	01.01.2021 - 01.12.2046
4861 10402	851100	P S K/AT 540-110-034	ABA BA16	21.10.2021 ABA BA16	0,190%	EUR	01.01.2021 - 01.03.2049
4862 10392	782000	P.S.K/AT 540-040-680	Gewerbegebiet (118.7318)*, "EU - Integration" /F1-EIP-1122/003-2005	Wirtschaftspolitische Maßnahmen	0,530%	EUR	01.01.2011 - 31.12.2030
4863 10102	820000	P.S.K./AT 540-096-813	Neubau Wirtschaftshof - Tierpark 19.02.2020	14.12.2020 Neubau Bauhof	0,000%	EUR	01.01.2020 - 31.12.2034
4863 10104	830000	P.S.K./AT 540-026-521	Attraktivierung Tierpark Haag*, Landesfinanzsonderaktion /F1-F-10843-09	10.09.2009 Botanische und zoologische Gärten	0,350%	EUR	01.01.2010 - 31.12.2024
4863 10112	851100	P.S.K./AT 115.6875	Kanal BA09* /IVW3	Betriebe Der Abwasserbeseitigung	0,630%	EUR	01.01.2005 - 31.12.2029
4863 10122	850000	P.S.K./AT 115.6882	WVA BA04* /IVW3	Betriebe der Wasserversorgung	0,630%	EUR	01.01.2004 - 31.12.2029
4863 10132	850000	P.S.K./AT 118.7325	WVA BA 04 -Betriebsgebiet*	Betriebe der Wasserversorgung	0,630%	EUR	01.01.2005 - 31.12.2030
4863 10152	850000	P.S.K./AT 540-010-609	WVA BA 05*	Betriebe der Wasserversorgung	0,630%	EUR	01.01.2010 - 31.12.2035
4863 10172	240200	P.S.K./AT 540-030-987	Kindergarten Erwin Pröll - Neubau*	Kindergärten	0,590%	EUR	01.01.2011 - 31.12.2026
4863 10182	029000	P.S.K./AT 540.058.075	Umbau Rathaus LFSA* 09.04.2014/F1-F-11469/002-2014	20.04.2014 Amtsgebäude	0,740%	EUR	01.01.2014 - 31.12.2028
4863 10191	612000	P.S.K./AT 540-040-672	Hauptplatzgestaltung (118.7301)*, Bankdarelehn LFSA	Gemeindestraßen	0,530%	EUR	01.01.2011 - 31.12.2030

Kontonummer Darlehensnr.	Darlehenshöhe Gesamt	Buchwert 31.12.2023	Zugang	Tilgung	Zinsen	Summe Schuldendienst	Schuldendienst- ersätze	Buchwert 31.12.2024	Kursgewinn/ -verlust	Buchwert inkl. KG/KV	Netto Schuldendienst
4861 10362	2.300.000,00	777.089,00		92.327,40	31.441,65	123.769,05	12.335,76	684.761,60		684.761,60	111.433,29
4861 10372	800.000,00	409.023,21		27.559,29	18.794,53	46.353,82	19.851,98	381.463,92		381.463,92	26.501,84
4861 10382	1.200.000,00	885.873,54		31.980,05	41.730,43	73.710,48	1.787,11	853.893,49		853.893,49	71.923,37
4861 10392	500.000,00	374.461,06	100.000,00	10.978,47	17.946,47	28.924,94	231,23	463.482,59		463.482,59	28.693,71
4861 10402	450.000,00	150.000,00	300.000,00	5.123,89	14.071,20	19.195,09	244,74	444.876,11		444.876,11	18.950,35
4862 10392	700.000,00	150.000,04		23.076,93	6.589,00	29.665,93		126.923,11		126.923,11	29.665,93
4863 10102	1.200.000,00	425.000,00		25.000,00	18.055,62	43.055,62	43.055,62	400.000,00		400.000,00	
4863 10104	1.000.000,00	66.666,69		66.666,69	2.392,20	69.058,89	69.058,89				
4863 10112	1.671.475,19	459.968,13		68.398,18	19.108,55	87.506,73	11.611,75	391.569,95		391.569,95	75.894,98
4863 10122	363.364,17	83.572,05		15.261,91	3.416,57	18.678,48	3.853,70	68.310,14		68.310,14	14.824,78
4863 10132	240.000,00	79.782,67		10.128,67	3.218,27	13.346,94		69.654,00		69.654,00	13.346,94
4863 10152	150.000,00	79.555,56		5.581,18	3.091,80	8.672,98		73.974,38		73.974,38	8.672,98
4863 10172	900.000,00	150.000,00		60.000,00	6.210,45	66.210,45		90.000,00		90.000,00	66.210,45
4863 10182	200.000,00	66.666,64		13.333,32	2.998,22	16.331,54	1.900,00	53.333,32		53.333,32	14.431,54
4863 10191	1.200.000,00	333.333,31		51.282,04	14.642,23	65.924,27	2.250,00	282.051,27		282.051,27	63.674,27

Kontonummer Darlehensnr.	Ansatz	Darlehensgeber/Staat Aktenzahl	Verwendungszweck Genehmigungsdatum/-vermerk	Beschluss- Datum	Zinssatz Zinsindikator	Währung	Laufzeit
4863 10192	850000	P.S.K./AT 540-088-063	WVA BA07/08	25.06.2019	0,430%	EUR	01.03.2022 - Wasserversorgungsanlage euribor6m 01.09.2046
4863 10202	850000	P.S.K./AT 540-110-026	WVA BA10	21.10.2021	0,190%	EUR	01.01.2021 - WVA BA10 euribor6m 01.03.2049
4867 10022	851100	Psk/AT 114.8357	Kanal BA08*		0,630%	EUR	01.01.2002 - Betriebe Der Abwasserbeseitigung normal verzir31.12.2026
4869 10342	851100	Raiffeisen Landesbank Nö/AT 0421 0049 8642	Kanal BA 02* /579.277/8-V-6/81 VOM 25.6.81		2,000%	EUR	01.01.1985 - Betriebe Der Abwasserbeseitigung normal verzir31.12.2025
4869 10352	240200	Raiffeisen Landesbank Nö/AT 0424 0049 8642	Zubau Kindergarten Pröll /keine, Förderzusage Lds.Reg	21.03.2024	3,180%	EUR	01.01.2024 - Zubau Kindergarten Pröll 31.12.2034
4870 10101	850000	Raiffeisenkasse/AT 11-28.002.913	WVA BA08	02.07.2020	0,000%	EUR	01.01.2020 - WVA BA08 euribor6m 31.12.2035
4870 10110	850000	Raiffeisenkasse/AT 9-28.002.913	WVA BA09	02.07.2020	0,000%	EUR	01.01.2020 - WVA BA09 euribor6m 31.12.2035
4870 10472	164000	Raiffeisenkasse/AT 0423 0049 8642	Blaulichtzentrum - Feuerwehr Haag /NÖ Lds.Reg.	19.10.2022	3,590%	EUR	01.01.2023 - Blaulichtzentrum - Feuerwehr Haag 31.12.2047

**1.4.2. ... von Finanzunternehmen im Ausland****1.5. ... von Sonstigen****Zwischensumme****2. Finanzschulden für den laufenden Aufwand****2.1. ... von Trägern des öffentlichen Rechts****2.1.1. ... von Bund, Bundesfonds, Bundeskammern****2.1.2. ... von Ländern, Landesfonds, Landeskammern****2.1.3. ... von Gemeinden, Gemeindeverbänden, Gemeindefonds****2.1.4. ... von Sozialversicherungsträgern****2.1.5. ... von sonstigen Trägern des öffentlichen Rechts****2.2. ... von Beteiligungen der Gebietskörperschaft (ohne Finanzunternehmungen)****2.3. ... von Unternehmen (ohne Beteiligungen und ohne Finanzunternehmungen)**

Kontonummer Darlehensnr.	Darlehenshöhe Gesamt	Buchwert 31.12.2023	Zugang	Tilgung	Zinsen	Summe Schuldendienst	Schuldendienst- ersätze	Buchwert 31.12.2024	Kursgewinn/ -verlust	Buchwert inkl. KG/KV	Netto Schuldendienst
4863 10192	250.000,00	233.237,11		5.980,98	10.285,27	16.266,25		227.256,13		227.256,13	16.266,25
4863 10202	600.000,00	500.000,00	100.000,00	6.831,85	17.184,65	24.016,50		593.168,15		593.168,15	24.016,50
4867 10022	944.746,84	108.665,24		34.623,44	4.154,13	38.777,57	17.514,87	74.041,80		74.041,80	21.262,70
4869 10342	408.275,98	21.822,64		14.471,22	617,42	15.088,64		7.351,42		7.351,42	15.088,64
4869 10352	1.030.000,00		1.030.000,00		2.650,00	2.650,00		1.030.000,00		1.030.000,00	2.650,00
4870 10101	400.000,00	389.063,49		8.904,23	18.481,60	27.385,83		380.159,26		380.159,26	27.385,83
4870 10110	200.000,00	194.531,76		4.452,11	9.240,81	13.692,92	4.140,36	190.079,65		190.079,65	9.552,56
4870 10472	1.500.000,00	1.500.000,00			54.747,50	54.747,50	34.833,33	1.500.000,00		1.500.000,00	19.914,17
		<b>14.112.887,93</b>	<b>2.573.525,56</b>	<b>958.649,54</b>	<b>593.830,77</b>	<b>1.552.480,31</b>	<b>415.734,48</b>	<b>15.727.763,95</b>	<b>0,00</b>	<b>15.727.763,95</b>	<b>1.136.745,83</b>

Kontonummer Darlehensnr.	Ansatz	Darlehensgeber/Staat Aktenzahl	Verwendungszweck Genehmigungsdatum/-vermerk	Beschluss- Datum	Zinssatz Zinsindikator	Währung	Laufzeit
2.4. ... von Finanzunternehmen							
2.4.1. ... von Finanzunternehmen im Inland							
2.4.2. ... von Finanzunternehmen im Ausland							
2.5. ... von Sonstigen							
Zwischensumme							
SUMME (1 und 2)							
Davon ohne Quasi-KG *)							
Davon Quasi-KG *)							

\*) Quasi-Kapitalgesellschaften außerhalb des Sektors Staat gemäß ESVG (Ansatz 85-86).



Kontonummer Darlehensnr.	Darlehenshöhe Gesamt	Buchwert 31.12.2023	Zugang	Tilgung	Zinsen	Summe Schuldendienst	Schuldendienst- ersätze	Buchwert 31.12.2024	Kursgewinn/ -verlust	Buchwert inkl. KG/KV	Netto Schuldendienst
		0,00	0,00	0,00	0,00	0,00	0,00	0,00	0,00	0,00	0,00
		14.112.887,93	2.573.525,56	958.649,54	593.830,77	1.552.480,31	415.734,48	15.727.763,95	0,00	15.727.763,95	1.136.745,83
		5.015.002,30	2.030.000,00	388.994,87	217.936,97	606.931,84	337.827,11	6.656.007,43	0,00	6.656.007,43	269.104,73
		9.097.885,63	543.525,56	569.654,67	375.893,80	945.548,47	77.907,37	9.071.756,52	0,00	9.071.756,52	867.641,10



Anlagenspiegel nach Ansatz (Anlage 6g)



MVAG	Ansatz	Bezeichnung	Buchwert 31.12.2023	Zugänge/ + Umbuchungen -	Abgänge/	Wertaufholung+/ Wertminderung-	Abschreibung	Buchwert 31.12.2024
<b>1010</b>	<b>Immaterielle Vermögenswerte</b>		<b>22.610,87</b>	<b>0,00</b>	<b>0,00</b>	<b>0,00</b>	<b>9.114,40</b>	<b>13.496,47</b>
	010000	Zentralamt	1.300,33				1.163,19	137,14
	031000	Amt für Raumordnung und Raumplanung	21.310,54				7.951,21	13.359,33
	360000	Heimtmuseen						
<b>1021</b>	<b>Grundstücke, Grundstückseinrichtungen und Infrastruktur</b>		<b>30.535.303,20</b>	<b>1.062.715,85</b>	<b>510.420,00</b>	<b>375.175,83</b>	<b>946.804,18</b>	<b>30.515.970,70</b>
	164000	Förderung der Brandbekämpfung und Brandverhütung	218.035,80		510.420,00	375.175,83	8.590,93	74.200,70
	211000	Volksschulen	328.060,00					328.060,00
	240000	TBE - Kleinstkinderbetreuung	148.280,00					148.280,00
	240100	Kindergärten	615.043,98				21.049,43	593.994,55
	240200	Kindergärten	402.375,00					402.375,00
	262000	Sportplätze	44.169,32				4.646,81	39.522,51
	263000	Turn- und Sporthallen	187.024,00					187.024,00
	320000	Ausbildung in Musik und darstellender Kunst	16.500,00					16.500,00
	360000	Heimtmuseen	188.740,00					188.740,00
	612000	Gemeindestraßen	6.607.720,61	704.436,80			416.464,90	6.895.692,51
	640000	Einrichtungen und Maßnahmen nach der STVO	2.449,45				213,00	2.236,45
	710000	Land- und forstwirtschaftl. Wegebau	3.281.172,74	358.279,05			391.747,86	3.247.703,93
	813000	Müllbeseitigung	65.254,60					65.254,60
	815000	Park- und Gartenanlagen, Kinderspielplätze	251.948,38				10.321,75	241.626,63
	816000	Öffentliche Beleuchtung und Uhren	237.931,03				20.689,65	217.241,38
	821000	Fuhrpark	92.300,00					92.300,00
	831000	Freibäder	318.461,52				5.239,13	313.222,39
	840000	Grundbesitz	13.146.847,60					13.146.847,60
	850000	Betriebe der Wasserversorgung	81.582,00					81.582,00
	851000	Betriebe der Abwasserbeseitigung	3.724.288,84				66.779,59	3.657.509,25
	853000	Betrieb für Wohn- und Geschäftsgebäude	216.320,00					216.320,00
	894000	Stadthallen, Kongresshäuser	360.798,33				1.061,13	359.737,20
<b>1022</b>	<b>Gebäude und Bauten</b>		<b>13.918.482,12</b>	<b>4.763.991,46</b>	<b>0,00</b>	<b>0,00</b>	<b>421.259,79</b>	<b>18.261.213,79</b>
	029000	Amtsgebäude	1.418.996,50				16.559,54	1.402.436,96
	164000	Förderung der Brandbekämpfung und Brandverhütung	4.161.435,16	2.965.659,11			94.465,89	7.032.628,38
	211000	Volksschulen	1.271.064,41				49.103,78	1.221.960,63
	240200	Kindergärten	1.754.201,32	1.793.184,35			64.006,89	3.483.378,78
	263000	Turn- und Sporthallen	320.211,90				25.616,95	294.594,95
	320000	Ausbildung in Musik und darstellender Kunst	140.465,68				9.040,18	131.425,50
	360000	Heimtmuseen	62.204,40				2.261,98	59.942,42
	813000	Müllbeseitigung	168.814,31				19.860,51	148.953,80
	821000	Fuhrpark	266.808,26				13.015,04	253.793,22
	851000	Betriebe der Abwasserbeseitigung	41.176,15	5.148,00			2.201,14	44.123,01
	853000	Betrieb für Wohn- und Geschäftsgebäude	3.334.948,95				83.504,27	3.251.444,68

MVAG	Ansatz	Bezeichnung	Buchwert 31.12.2023	Zugänge/ + Umbuchungen -	Abgänge/ -	Wertaufholung+/ Wertminderung-	Abschreibung	Buchwert 31.12.2024
	894000	Stadthallen, Kongresshäuser	978.155,08				41.623,62	936.531,46
<b>1023</b>	<b>Wasser- und Abwasserbauten und -anlagen</b>		<b>11.693.206,13</b>	<b>257.970,48</b>	<b>0,00</b>	<b>0,00</b>	<b>675.891,68</b>	<b>11.275.284,93</b>
	850000	Betriebe der Wasserversorgung	3.283.438,83	21.107,49			193.235,37	3.111.310,95
	851000	Betriebe der Abwasserbeseitigung	8.409.767,30	236.862,99			482.656,31	8.163.973,98
<b>1024</b>	<b>Sonderanlagen</b>		<b>549.330,90</b>	<b>18.981,34</b>	<b>0,00</b>	<b>0,00</b>	<b>102.188,06</b>	<b>466.124,18</b>
	240200	Kindergärten	5.154,67				1.718,22	3.436,45
	262000	Sportplätze	141.648,41				8.094,19	133.554,22
	831000	Freibäder	106.955,55				71.303,70	35.651,85
	851000	Betriebe der Abwasserbeseitigung	76.105,30				8.011,08	68.094,22
	859000	Sonst.Betriebe mit marktbest. Tätigkeit	121.310,94	18.981,34			4.525,56	135.766,72
	894000	Stadthallen, Kongresshäuser	98.156,03				8.535,31	89.620,72
<b>1025</b>	<b>Technische Anlagen, Fahrzeuge und Maschinen</b>		<b>1.323.300,87</b>	<b>102.720,00</b>	<b>0,00</b>	<b>0,00</b>	<b>135.594,81</b>	<b>1.290.426,06</b>
	010000	Zentralamt	12.348,02				4.816,40	7.531,62
	164000	Förderung der Brandbekämpfung und Brandverhütung	1.083.943,78				84.784,15	999.159,63
	821000	Fuhrpark	189.165,16	102.720,00			40.744,72	251.140,44
	831000	Freibäder	1.608,29				643,31	964,98
	850000	Betriebe der Wasserversorgung	17.968,77				945,72	17.023,05
	851000	Betriebe der Abwasserbeseitigung	18.266,85				3.660,51	14.606,34
<b>1026</b>	<b>Amts-, Betriebs- und Geschäftsausstattung</b>		<b>117.218,72</b>	<b>187.606,40</b>	<b>0,00</b>	<b>0,00</b>	<b>56.389,47</b>	<b>248.435,65</b>
	010000	Zentralamt	22.546,41				16.657,59	5.888,82
	030000	Bauamt	419,75				209,88	209,87
	211000	Volksschulen	20.115,99				3.928,66	16.187,33
	240000	TBE - Kleinstkinderbetreuung	19.509,45				4.208,45	15.301,00
	240100	Kindergärten	6.836,12				1.091,02	5.745,10
	240200	Kindergärten	1.857,14				285,71	1.571,43
	320000	Ausbildung in Musik und darstellender Kunst	17.719,45				1.771,95	15.947,50
	821000	Fuhrpark	6.540,46				1.019,61	5.520,85
	851100	Betriebe der Abwasserbeseitigung	5.279,62				277,87	5.001,75
	894000	Stadthallen, Kongresshäuser	15.759,53	187.606,40			26.621,33	176.744,60
	900000	Gesonderte Verwaltung	634,80				317,40	317,40
<b>1027</b>	<b>Kulturgüter</b>		<b>19.725,77</b>	<b>0,00</b>	<b>0,00</b>	<b>0,00</b>	<b>0,00</b>	<b>19.725,77</b>
	360000	Heimtmuseen	19.725,77					19.725,77
<b>1028</b>	<b>Geleistete Anzahlungen für Anlagen und Anlagen in Bau</b>		<b>1.733.859,64</b>	<b>23.064,64</b>	<b>0,00</b>	<b>0,00</b>	<b>0,00</b>	<b>1.756.924,28</b>
	850000	Betriebe der Wasserversorgung	520.320,26	11.290,89				531.611,15
	851000	Betriebe der Abwasserbeseitigung	1.213.539,38	11.773,75				1.225.313,13
		<b>Summe Aktiva</b>	<b>59.913.038,22</b>	<b>6.417.050,17</b>	<b>510.420,00</b>	<b>375.175,83</b>	<b>2.347.242,39</b>	<b>63.847.601,83</b>

MVAG	Ansatz	Bezeichnung	Buchwert 31.12.2023	Zugänge/ + Umbuchungen -	Abgänge/ -	Wertaufholung+/ Wertminderung-	Abschreibung	Buchwert 31.12.2024
1311	<b>Investitionszuschüsse von Trägern öffentlichen Rechts</b>		<b>-9.302.499,85</b>	<b>0,00</b>	<b>1.579.697,48</b>	<b>0,00</b>	<b>-448.317,65</b>	<b>-10.433.879,68</b>
	029000	Amtsgebäude	-500.000,00					-500.000,00
	164000	Förderung der Brandbekämpfung und Brandverhütung	-552.895,66		185.805,00		-33.311,03	-705.389,63
	211000	Volksschulen	-306.782,85				-14.128,33	-292.654,52
	240100	Kindergärten	-74.370,47				-3.813,87	-70.556,60
	240200	Kindergärten	-1.362.179,00		294.967,00		-38.443,46	-1.618.702,54
	262000	Sportplätze	-29.166,65				-1.666,67	-27.499,98
	263000	Turn- und Sporthallen	-60.681,81				-4.854,54	-55.827,27
	360000	Heimatismuseen	-27.979,04				-1.017,42	-26.961,62
	612000	Gemeindestraßen	-554.719,20				-18.951,78	-535.767,42
	710000	Land- und forstwirtschaftl. Wegebau	-77.774,24		44.279,15		-3.584,94	-118.468,45
	813000	Müllbeseitigung	-68.000,00				-8.000,00	-60.000,00
	815000	Park- und Gartenanlagen, Kinderspielplätze	-12.775,00				-5.110,00	-7.665,00
	816000	Öffentliche Beleuchtung und Uhren	-117.965,51				-10.724,14	-107.241,37
	821000	Fuhrpark	-35.386,27				-1.782,89	-33.603,38
	831000	Freibäder	-7.994,02				-5.329,35	-2.664,67
	850000	Betriebe der Wasserversorgung	-793.812,79		151.736,25		-62.890,64	-882.658,40
	851000	Betriebe der Abwasserbeseitigung	-4.368.530,89		732.910,08		-213.904,97	-4.887.536,00
	853000	Betrieb für Wohn- und Geschäftsgebäude	-273.143,32				-6.138,05	-267.005,27
	894000	Stadthallen, Kongresshäuser	-78.343,13		170.000,00		-14.665,57	-233.677,56
1313	<b>Investitionszuschüsse von Übrigen</b>		<b>-2.423.621,59</b>	<b>0,00</b>	<b>866.534,64</b>	<b>0,00</b>	<b>-84.388,62</b>	<b>-3.205.767,61</b>
	164000	Förderung der Brandbekämpfung und Brandverhütung			359.603,33		-1.257,90	-358.345,43
	710000	Land- und forstwirtschaftl. Wegebau			11.000,00			-11.000,00
	850000	Betriebe der Wasserversorgung	-699.754,19		192.872,04		-32.925,11	-859.701,12
	851000	Betriebe der Abwasserbeseitigung	-1.695.535,71		303.059,27		-47.741,98	-1.950.853,00
	894000	Stadthallen, Kongresshäuser	-28.331,69				-2.463,63	-25.868,06
	<b>Summe Passiva</b>		<b>-11.726.121,44</b>	<b>0,00</b>	<b>2.446.232,12</b>	<b>0,00</b>	<b>-532.706,27</b>	<b>-13.639.647,29</b>
	<b>Saldo Aktiva/Passiva</b>		<b>48.186.916,78</b>	<b>6.417.050,17</b>	<b>2.956.652,12</b>	<b>375.175,83</b>	<b>1.814.536,12</b>	<b>50.207.954,54</b>





Leasingspiegel (Anlage 6i)



## Finanzierungsleasing

Ansatz- oder Projektbezeichnung	Anschaffungskosten	Buchwert 31.12.2023	Buchwert 31.12.2024	Summe ausstehender Mindestleasing- zahlungen	Laufzeit	Restlaufzeit in Jahren	Kautionen für Finanzierungsleasing
Summe	0,00	0,00	0,00	0,00			

## Wirtschaftliche Unternehmungen, Betriebe, betriebsähnliche Einrichtungen gem. § 1 Abs. 2

Summe	0,00	0,00	0,00	0,00			
-------	------	------	------	------	--	--	--

## Operating Leasing

Ansatz- oder Projektbezeichnung	Laufzeit Grundmietzeit in Jahren	Gesamtkosten	Einmalkaution	Leasingentgelt (ohne laufender Kaution)	Laufende Kaution	Restlaufzeit in Jahren	Kumulierte Restzahlungen
LED-Beleuchtung VS (211000)	01.07.2019 - 30.06.2024 5,00	70.551,60		8.231,02			
Summe		70.551,60	0,00	8.231,02	0,00		0,00

## Wirtschaftliche Unternehmungen, Betriebe, betriebsähnliche Einrichtungen gem. § 1 Abs. 2

Summe		0,00	0,00	0,00	0,00		0,00
-------	--	------	------	------	------	--	------



Nachweis über aktive Finanzinstrumente (Anlage 6m)



Kategorie	Buchwert Stand 31.12.2024	Wechselkurs- differenzen	beizulegender Zeitwert	durchschn. Nominal- verzinsung in %	durchschnittliche Rendite in %	durchschnittliche RLZ in Jahren
bis zur Endfälligkeit gehalten	0,00					
in heimischer Währung	0,00					
in fremder Währung	0,00					
zur Veräußerung verfügbar	3.536.680,42					
in heimischer Währung	3.536.680,42					
in fremder Währung	0,00					
Partizipations- und Hybridkapital	0,00					
Partizipationskapital	0,00					
Hybridkapital	0,00					
Summe	3.536.680,42					





Einzelnachweis über aktive Finanzinstrumente (Anlage 6n)



Wertpapierbezeichnung	Währung	Stand bei Anschaffung in Euro	Buchwert 31.12.2023 in Euro	Zugang in Euro	Abgang in Euro	Buchwert 31.12.2024 in Euro	Wechsel- kurs bei Anschaffung	Wechsel- kurs 31.12.2023	Wechsel- kurs 31.12.2024	Buchwert bei Anschaffung in Fremdwährung	Buchwert 31.12.2023 in Fremdwährung	Stand 31.12.2024 in Fremdwährung
<b>bis zur Endfälligkeit gehalten</b>		<b>0,00</b>	<b>0,00</b>	<b>0,00</b>	<b>0,00</b>	<b>0,00</b>						
<b>in heimischer Währung</b>		<b>0,00</b>	<b>0,00</b>	<b>0,00</b>	<b>0,00</b>	<b>0,00</b>						
<b>in fremder Währung</b>		<b>0,00</b>	<b>0,00</b>	<b>0,00</b>	<b>0,00</b>	<b>0,00</b>						
<b>zur Veräußerung verfügbar</b>		<b>5.983.633,78</b>	<b>3.550.425,18</b>	<b>15.814,00</b>	<b>29.558,76</b>	<b>3.536.680,42</b>						
<b>in heimischer Währung</b>		<b>5.983.633,78</b>	<b>3.550.425,18</b>	<b>15.814,00</b>	<b>29.558,76</b>	<b>3.536.680,42</b>						
Amundi GF Euro Rent (ex GF48) 208.200 Stk. Kenn.Nr. 804794	EUR	1.916.346,00	667.601,00	7.729,20	0,00	675.330,20						
Erste Ethik Anleihen, WP - Fonds	EUR	3.297.145,38	2.379.480,18	0,00	29.558,76	2.349.921,42						
OK-Rent, WP-Fonds	EUR	770.142,40	503.344,00	8.084,80	0,00	511.428,80						
<b>in fremder Währung</b>		<b>0,00</b>	<b>0,00</b>	<b>0,00</b>	<b>0,00</b>	<b>0,00</b>						
<b>Partizipations- und Hybridkapital</b>		<b>0,00</b>	<b>0,00</b>	<b>0,00</b>	<b>0,00</b>	<b>0,00</b>						
<b>Partizipationskapital</b>		<b>0,00</b>	<b>0,00</b>	<b>0,00</b>	<b>0,00</b>	<b>0,00</b>						
<b>Hybridkapital</b>		<b>0,00</b>	<b>0,00</b>	<b>0,00</b>	<b>0,00</b>	<b>0,00</b>						
<b>Summe</b>		<b>5.983.633,78</b>	<b>3.550.425,18</b>	<b>15.814,00</b>	<b>29.558,76</b>	<b>3.536.680,42</b>						



Rückstellungsspiegel (Anlage 6q)



Rückstellung	Stand 31.12.2023	Dotierungen (+)	Auflösung inkl. Verbrauch (-)	Stand 31.12.2024
<b>Kurzfristig</b>	<b>0,00</b>	<b>0,00</b>	<b>0,00</b>	<b>0,00</b>
Rückstellungen für Prozesskosten				
Rückstellungen für nicht konsumierte Urlaube				
Rückstellungen für ausstehende Rechnungen				
Sonstige kurzfristige Rückstellungen				
<b>Langfristig</b>	<b>627.702,58</b>	<b>106.553,57</b>	<b>49.071,08</b>	<b>685.185,07</b>
Rückstellungen für Abfertigungen	422.244,79	60.162,81	28.865,81	453.541,79
Rückstellungen für Jubiläumszuwendungen	205.457,79	46.390,76	20.205,27	231.643,28
Rückstellungen für Haftungen				
Rückstellungen für Sanierung von Altlasten				
Rückstellungen für Pensionen (Säule I)				
Sonstige langfristige Rückstellungen				
<b>Gesamtsumme</b>	<b>627.702,58</b>	<b>106.553,57</b>	<b>49.071,08</b>	<b>685.185,07</b>





Einzelnachweis über die nicht voranschlagswirksame Gebarung  
gemäß § 12 (Anlage 6t)



## Einzelnachweis der vermögenswirksamen Bestandskonten

Konto	Kontenbezeichnung	Stand 31.12.2023	Umsatz Soll	Umsatz Haben	Stand 31.12.2024
<b>Veränderung der nicht voranschlagswirksamen Forderungen</b>					
270000	Finanzamt Vorsteuerbeträge (nicht voranschlagswirksame Gebarung)	0,00	803.664,30	803.664,30	0,00
271000	Umsatzsteuer Verrechnungskonto – Gutschrift (nicht voranschlagswirksame Gebarung)	103.745,18	397.477,29	366.890,95	134.331,52
279000	Sonstige für Dritte geleistete Vorschüsse (nicht voranschlagswirksame Gebarung)	132.129,43	582.924,22	682.755,40	32.298,25
287000	Sonstige kurzfristige Forderungen (nicht voranschlagswirksame Gebarung)	8.308,56	219.224,39	218.573,45	8.959,50
	<b>Summe</b>	<b>244.183,17</b>	<b>2.003.290,20</b>	<b>2.071.884,10</b>	<b>175.589,27</b>
<b>Veränderung der nicht voranschlagswirksamen Verbindlichkeiten</b>					
360000	Umsatzsteuer (nicht voranschlagswirksame Gebarung)	0,00	471.168,29	471.168,29	0,00
361000	Erläge von/für Dienststellen der Gebietskörperschaften (nicht voranschlagswirksame Gebarung)	10.217,44	91.025,04	91.764,74	10.957,14
362000	Gehaltsabzugsgebarungen (nicht voranschlagswirksame Gebarung)	96.503,46	1.265.480,69	1.286.926,12	117.948,89
363000	Einbehaltungen und Überzahlungen von Dritten (nicht voranschlagswirksame Gebarung)	9.590,12	15.598,75	45.190,60	39.181,97
369000	Sonstige Erläge (nicht voranschlagswirksame Gebarung)	10.633,63	204.773,94	205.858,51	11.718,20
379000	Sonstige Verbindlichkeiten (nicht voranschlagswirksame Gebarung)	251,73	2.558.340,42	2.562.149,93	4.061,24
	<b>Summe</b>	<b>127.196,38</b>	<b>4.606.387,13</b>	<b>4.663.058,19</b>	<b>183.867,44</b>

## Einzelnachweis der finanzierungswirksamen Vorschuss- und Verwahrgeldkonten

(inkl. anteiliger Kundenforderungen und Lieferantenverbindlichkeiten)

Konto	Kontenbezeichnung	Stand 31.12.2023	Umsatz Soll	Umsatz Haben	Stand 31.12.2024
<b>Veränderung der nicht voranschlagswirksamen Forderungen</b>					
270000	Ust Vorsteuer	-45.554,40	803.664,30	843.359,83	-5.858,87
271000	Finanzamt Guthaben	103.745,18	366.890,95	397.477,29	134.331,52
279000	Diverse Vorschüsse	130.591,14	677.753,37	578.807,02	31.644,79
279001	Vorschüsse Tennisclub	1.233,58	1.000,00	0,00	233,58
279002	LeaseMyBike	0,00	4.002,03	4.002,03	0,00
287000	Abrechnung Tankstelle Bauhof	4.658,70	29.591,45	30.187,25	5.254,50
287100	Diverse Handgelder	3.649,86	30.272,69	30.152,30	3.529,47
287777	Kassenbestandsveränderungen	0,00	158.709,31	158.709,31	0,00
<b>Summe</b>		<b>198.324,06</b>	<b>2.071.884,10</b>	<b>2.042.695,03</b>	<b>169.134,99</b>

## Einzelnachweis der finanzierungswirksamen Vorschuss- und Verwahrgeldkonten

(inkl. anteiliger Kundenforderungen und Lieferantenverbindlichkeiten)

Konto	Kontenbezeichnung	Stand 31.12.2023	Umsatz Soll	Umsatz Haben	Stand 31.12.2024
<b>Veränderung der nicht voranschlagswirksamen Verbindlichkeiten</b>					
360000	Ust Mehrwertsteuer	-14.888,64	473.173,53	471.168,29	-12.883,40
361100	Nächtigungstaxe	1.425,89	17.002,60	16.262,90	2.165,59
361200	Interessentenbeitrag NÖ Tourismusabgabe	6.665,47	0,00	0,00	6.665,47
361300	Prämienverr.Konto Versicherungen	0,00	74.762,14	74.762,14	0,00
362000	Lohnsteuer	14.549,64	210.578,72	206.553,13	18.575,23
362099	Kommunalsteuer	0,00	8.665,01	8.665,01	0,00
362100	Bva Aktive Beamte	41.533,93	680.419,15	666.967,25	54.985,83
362190	Pensionsbeitrag Bgm.	17.332,28	19.343,51	17.332,28	19.343,51
362300	Gebietskrankenkasse	16.225,18	239.954,61	239.394,01	16.785,78
362400	Finanzamt Dgb Flag	5.305,84	80.124,27	79.145,49	6.284,62
362500	Mitarbeitervorsorgekasse	1.554,34	25.754,52	25.334,94	1.973,92
362600	Öpag und Mitarbeitervorsorge	0,00	4.900,00	4.900,00	0,00
362700	Gewerkschaftsbeiträge	2,25	17.186,33	17.188,58	0,00
363000	Hafrücklässe	9.590,12	45.190,60	15.598,75	39.181,97
369000	Fraktionsbeiträge	0,00	41.145,01	41.145,01	0,00
369001	Jagdpacht	4.050,57	15.000,00	13.733,21	5.317,36
369002	Fundgelder	515,06	100,00	344,12	270,94
369200	Personalumlage	0,00	5.619,48	5.619,48	0,00
369300	Diverse Verwahrgelder	1.950,00	111.418,62	112.613,62	755,00
369310	Karteneinsatz Kombikarte	2.109,00	573,00	0,00	2.682,00
369400	Bundesgebühren	1.863,30	11.335,50	10.564,50	2.634,30
369600	Anträge Personalausweis	0,00	2.231,40	2.231,40	0,00
369700	Anträge Reisepass	0,00	18.522,60	18.522,60	0,00
379000	Finanzamt Zahllast	0,00	426.103,32	426.103,32	0,00
379099	Ausgleichsbuchungen Personalverrechnung	251,73	2.136.046,61	2.132.237,10	4.061,24
<b>Summe</b>		<b>110.035,96</b>	<b>4.665.150,53</b>	<b>4.606.387,13</b>	<b>168.799,36</b>



Personaldaten iSd ÖStp (Anlage 4)





Gruppe 1 - gesamt	Dienstverhältnis zu Gemeinde, dienstleistend in einer Dienststelle, bezahlt aus dem Budget von Gemeinde		Personalaufwendungen				
			davon melden Gemeinden optional				gesamt
	Köpfe <sup>3)</sup>	VBÄ <sup>3)</sup>	Bezüge (Unterklasse 50-52)	Nebengebühren (Unterklasse 56)	Dienstgeber- beiträge (Unterklasse 58)	Weitere Aufwendungen	Kontenklasse 5 <sup>2)</sup>
Beamtinnen und Beamte	k.A.	k.A.	0,00				
Vertragsbedienstete	64,00	47,54	2.342.655,74				
KV-Bedienstete (Kollektivvertrag)	k.A.	k.A.	50.800,73				
Nicht zuordenbar	k.A.	k.A.					
Summe	64,00	47,54	2.393.456,47	107.761,86	616.539,23	0,00	3.117.757,56
darunter (Teilmengen der Gruppe 1)			Länder und Gemeinden melden optional				
	Köpfe <sup>3)</sup>	VBÄ <sup>3)</sup>	Bezüge (Unterklasse 50-52)	Nebengebühren (Unterklasse 56)	Dienstgeber- beiträge (Unterklasse 58)	Weitere Aufwendungen	Kontenklasse 5 <sup>2)</sup>
Musikschullehrerinnen und -lehrer	k.A.	k.A.					
Elementarpädagoginnen und -pädagogen	k.A.	k.A.					
Bedienstete nicht-ausgliederter Krankenanstalten	k.A.	k.A.					
Lehrlinge	k.A.	k.A.					
Summe	k.A.	k.A.					

Gruppe 2 - gesamt	Dienstverhältnis zu Gemeinde, nicht dienstleistend bei Gemeinde <sup>14</sup> , bezahlt aus dem Budget von Gemeinde		Personalaufwendungen				
			davon melden Gemeinden optional				gesamt
	Köpfe <sup>3)</sup>	VBÄ <sup>3)</sup>	Bezüge (Unterklasse 50-52)	Nebengebühren (Unterklasse 56)	Dienstgeber- beiträge (Unterklasse 58)	Weitere Aufwendungen	Kontenklasse 5 <sup>2)</sup>
Beamtinnen und Beamte	k.A.	k.A.					
Vertragsbedienstete	k.A.	k.A.					
Nicht zuordenbar	k.A.	k.A.					
Summe	k.A.	k.A.					

Beamtinnen und Beamte - Pensionistinnen und Pensionisten zum 31.12.2024			
	Köpfe <sup>3)</sup>	Ø-Pensions- höhe / Mt. <sup>4)</sup>	
Ruhegenussbezieherinnen und -bezieher	k.A.		
Hinterbliebene <sup>5)</sup>	k.A.		
Neue Ruhegenussbezieherinnen und -bezieher im Bezugsjahr 2024			
	Köpfe <sup>3)</sup>	Ø-Pensions- antrittsalter	Ø-Pensions- höhe / Mt. <sup>4)</sup>
Alterspension <sup>6)</sup>	k.A.		
Dienstunfähigkeit <sup>7)</sup>	k.A.		
vorzeitige Pensionierung mit Abschlag <sup>8)</sup>	k.A.		
vorzeitige Pensionierung ohne Abschlag <sup>9)</sup>	k.A.		
Pensionierungen gesamt	k.A.	0,0	0,0
<b>Gesamter Pensionsaufwand für das Bezugsjahr 2024</b>	0,00		
1) gemäß den Vorgaben in Artikel 14 Abs. 2 lit. c ÖStP 2012 2) Personalrückstellungen und Sachbezüge sind in diese Anlage nicht aufzunehmen 3) Aus Datenschutzgründen wird dieses Feld erst ab 6 betroffenen Personen ausgewiesen 4) Durchschnittspension im Dezember laut Personalstatistik-Festlegungen ohne Sonderzahlungen, ohne Pflegegeld und ohne sonstige Transferleistungen; brutto 5) Witwen-, Witwer-, Waisenversorgungsbezüge und vergleichbare Leistungen 6) Ruhebezüge aufgrund eines Übertritts in den Ruhestand oder einer vergleichbaren Regelung iSd § 13 BDG 1979 7) Ruhebezüge aufgrund einer Ruhestandsversetzung wegen dauernder Dienstunfähigkeit iSd § 14 BDG 1979 8) Ruhebezüge aufgrund einer vorzeitigen Ruhestandsversetzung mit Abschlag iSd §§ 15b, 15c oder 236d BDG 1979 9) Ruhebezüge aufgrund einer vorzeitigen Ruhestandsversetzung ohne Abschlag 10) Inkl. Musikschullehrerinnen und -lehrer sowie Elementarpädagoginnen und -pädagogen 11) Darunter sind Personalgestellungen bei Beteiligungen iSd § 23 VRV 2015 sowie sonstige Personalgestellungen, zB bei anderen Gebietskörperschaften und Körperschaften öffentlichen Rechts zu verstehen.			



Dienstpostenplan



Dienstpostenplan Voranschlag 2025

Bis Dienstposten-Nr: 999999

Verwendungszweig  (NÖ GBedG 2025)	Verwendung  (NÖ GBedG 2025)	Bezeichnung des Dienstzweiges  (GBDO/GVBG)	Dienstzweig Nr. (GBDO/GVBG) Tätigkeitsprofil (NÖ GBedG 2025)	Zahl der Dienstposten	Verwendungs- bzw. Entlohnungsgruppe  (GBDO/GVBG)		Zahl der Funktions- dienst- posten	Art des Funktions- dienstpostens  (§ 2 Abs. 3 lit a - d GBDO)		Bezeichnung	Funktions- gruppe  (GBDO / GVBG)		Personal- zulage	Hinweis
					(NÖ GBedG 2025)				(§ 6 Abs. 3 Z 1 - 4 NÖ GBedG 2025)			(NÖ GBedG 2025)		
Verwaltungsdienst	Gehobener Dienst	Gehobener Verwaltungsdienst	56 / 4.2.	1,00	6	/ V2	1	a	/ 1	Amtsleitung	8 /		Ja	
Verwaltungsdienst	Fachdienst	Rechnungsfachdienst	69 / 4.1.	4,00	5	/ V1	1	b	/ 2	Kassenverwalter	7 /		Ja	
Technischer Dienst	Gehobener Dienst	Gehobener Bau-, Vermessungs- und technischer Dienst	46 / 3.4.	3,00	6	/ T2			/		/			
Verwaltungsdienst	Gehobener Dienst	Gehobener Standesbeamten- (oder Staatsbürgerschafts-)dienst	55 / 4.2.	2,00	6	/ V2			/		/			
Verwaltungsdienst	Fachdienst	Standesbeamten-(oder Staatsbürgerschafts-)fachdienst	70 / 4.1.	1,00	5	/ V1			/		/			
Verwaltungsdienst	Fachdienst	Verwaltungsfachdienst	71 / 4.1.	6,00	5	/ V1			/		/			
Verwaltungsdienst	Fachdienst	Fachdienst an Archiven, Bibliotheken, Museen und Sammlungen	61 / 4.1.	1,00	5	/ V1			/		/			
Assistenzdienst	Assistenzdienst	Mittlerer Verwaltungs- und Kanzleidienst	85 / 2.3.	1,00	4	/ A2			/		/			
Technischer Dienst	Fachdienst	Facharbeiter	2 / 3.1.	11,00	5	/ T1	1	c	/ 3	Bauhofleiter	7 /		Nein	
Technischer Dienst	Fachdienst	Klärfacharbeiter	6 / 3.1.	1,00	5	/ T1			/		/			
Assistenzdienst	Assistenzdienst	Bademeister	9 / 2.1.	1,00	4	/ A2			/		/			
Assistenzdienst	Assistenzdienst	Kraftwagenlenker ohne Lehrabschluss, aber mit fünfjähriger einschlägiger Verwendung	10 / 2.1.	2,00	4	/ A2			/		/			
Assistenzdienst	Assistenzdienst	Angelernter Arbeiter	11 / 2.1.	2,00	3	/ A2			/		/			
Technischer Dienst	Fachdienst	Schulwart mit Zusatzverwendung im handwerklichen Bereich	7 / 3.1.	1,00	4	/ T1			/		/			
Assistenzdienst	Assistenzdienst	Schulwart	16 / 2.1.	4,00	2	/ A2			/		/			
Hilfsdienst	Hilfsdienst	Hilfsdienst mit einschlägigen Vorkenntnissen (z.B. Bauhilfsarbeiter, Hilfskoch, Amtswart, Postbote, Portier, Telefonist)	15 / 1.1.	5,00	2	/ A1			/		/			
Elementar- und sozialpädagogischer Dienst	Gehobener Dienst	Kindergarten- und Horterzieherdienst	107 / 7.2.	4,00	klk	/ P2			/		/			
Assistenzdienst	Assistenzdienst	Mittlerer Erzieherdienst	78 / 2.1.	1,00	4	/ A2			/		/			
Elementar- und sozialpädagogischer Dienst	Fachdienst	Kindergartenhilfsdienst	12 / 7.1.	26,00	3	/ P1			/		/			





Nachweis über Personalaufwand VRV2015



Gruppe	Abschnitt	Ansatz	Vertragsbedienstete I 510000 - 510999	Vertragsbedienstete II 511000 - 511999	Angestellte ganzjährig beschäftigt 520000 - 520999	Angestellte nicht ganzjährig beschäftigt 522000 - 522999	Arbeiter nicht ganzjährig beschäftigt 523000 - 523999	Nebengebühren und Geldaushilfen 560000 - 569999	DGB für Finanzamt (FLAB) 580000 - 580999	Leistungen aus der Selbstträgerschaft 582000 - 582999	Gesamtsumme
0	00	000000 Gewählte Gemeindeorgane								19.192,31	19.192,31
	01	010000 Zentralamt	347.360,60	36.147,04				10.956,24	13.500,23	79.557,73	487.521,84
	02	022000 Standesamt	72.179,41					9.125,41	900,73	16.082,11	98.287,66
	03	030000 Bauamt	159.456,88					1.788,05	5.945,64	34.040,57	201.231,14
		<b>Summe Gruppe 0</b>	<b>578.996,89</b>	<b>36.147,04</b>				<b>21.869,70</b>	<b>20.346,60</b>	<b>148.872,72</b>	<b>806.232,95</b>
2	21	211000 Volksschulen	9.552,61	199.427,22		3.156,00	3.150,00	2.829,13	6.847,56	48.521,15	273.483,67
	22	221000 Berufsbildende mittlere Schulen		31.656,00				367,95	603,24	7.930,15	40.557,34
	24	240000 TBE - Kleinstkinderbetreuung	37.323,10	86.439,42			4.200,00	3.100,77	4.802,83	27.547,82	163.413,94
		240100 Kindergärten		150.818,06		8.679,00	1.050,00	4.381,81	5.632,46	32.053,84	202.615,17
		240200 Kindergärten		302.035,58		7.890,00	2.450,00	3.670,37	9.401,05	65.106,26	390.553,26
	26	263000 Turn- und Sporthallen		49.096,33				1.007,12	1.848,70	10.369,52	62.321,67
	27	270000 Volkshochschulen	13.288,70					1.206,51	533,93	3.042,27	18.071,41
		273000 Volksbüchereien	12.212,67	3.253,72		1.242,50		303,23	585,69	3.358,91	20.956,72
		<b>Summe Gruppe 2</b>	<b>72.377,08</b>	<b>822.726,33</b>		<b>20.967,50</b>	<b>10.850,00</b>	<b>16.866,89</b>	<b>30.255,46</b>	<b>197.929,92</b>	<b>1.171.973,18</b>
3	30	300000 Kulturamt	13.288,51					1.100,69	522,84	3.038,94	17.950,98
	32	320000 Ausbildung in Musik und darstellender Kunst		21.148,28				812,68	807,00	4.657,58	27.425,54
	36	360000 Heimatmuseen	842,32		7.252,00				31,18	539,95	8.665,45
		<b>Summe Gruppe 3</b>	<b>14.130,83</b>	<b>21.148,28</b>	<b>7.252,00</b>			<b>1.913,37</b>	<b>1.361,02</b>	<b>8.236,47</b>	<b>54.041,97</b>
5	51	510000 Medizinische Bereichversorgung						4.669,37			4.669,37
		<b>Summe Gruppe 5</b>						<b>4.669,37</b>			<b>4.669,37</b>
7	74	742000 Produktionsförderung		3.273,03						398,31	3.671,34
	78	789000 Sonstige Einrichtungen und Maßnahmen								300,00	300,00
		<b>Summe Gruppe 7</b>		<b>3.273,03</b>						<b>698,31</b>	<b>3.971,34</b>
8	81	814000 Straßenreinigung		65.375,61				12.074,91	608,66	13.385,73	91.444,91
		815000 Park- und Gartenanlagen, Kinderspielplätze		93.185,84				2.864,17	2.098,49	13.723,16	111.871,66
	82	821000 Fuhrpark		251.280,13			3.850,00	9.706,30	9.895,99	55.749,08	330.481,50
	83	831000 Freibäder		28.960,64		7.881,23		14.625,29	1.866,41	10.554,91	63.888,48

Gruppe	Abschnitt	Ansatz	Vertragsbedienstete I 510000 - 510999	Vertragsbedienstete II 511000 - 511999	Angestellte ganzjährig beschäftigt 520000 - 520999	Angestellte nicht ganzjährig beschäftigt 522000 - 522999	Arbeiter nicht ganzjährig beschäftigt 523000 - 523999	Nebengebühren und Geldaushilfen 560000 - 569999	DGB für Finanzamt (FLAB) 580000 - 580999	Leistungen aus der Selbstträgerschaft 582000 - 582999	Gesamtsumme
8	85	850000 Betriebe der Wasserversorgung	39.474,35	49.237,60				3.967,88	3.052,36	19.783,05	115.515,24
		851000 Betriebe der Abwasserbeseitigung		39.937,46				11.520,24	1.889,85	10.819,01	64.166,56
		851100 Betriebe der Abwasserbeseitigung	39.474,35	29.851,09				2.390,98	2.280,59	15.451,95	89.448,96
		853000 Betrieb für Wohn- und Geschäftsgebäude		9.582,43				263,77	360,50	2.074,17	12.280,87
	89	894000 Stadthallen, Kongresshäuser		6.928,06				382,69	267,69	1.514,18	9.092,62
		895000 Messen, Ausstellungen						1.068,23			1.068,23
	Summe Gruppe 8		78.948,70	574.338,86		7.881,23	3.850,00	58.864,46	22.320,54	143.055,24	889.259,03
9	90	900000 Gesonderte Verwaltung	138.791,65					3.055,88	3.561,73	31.236,21	176.645,47
	Summe Gruppe 9		138.791,65					3.055,88	3.561,73	31.236,21	176.645,47
Summe gesamt			883.245,15	1.457.633,54	7.252,00	28.848,73	14.700,00	107.239,67	77.845,35	530.028,87	3.106.793,31

Nachweis Vermögen mit abgeänderter Nutzungsdauer



Konto	Bezeichnung	Nutzungsdauer lt. VRV	Abweichende Nutzungsdauer	Begründung
2/0040013/00876	Pauzenberger San.Kletterturm	33,0	25,5	Analog Restnutzungsdauer Kletterturm
2/0440001/03000	k5 Finanz 2017	0,0	7,0	analog Server Nutzungsdauer
2/0440001/03001	k5 EB 2016	0,0	5,0	geschätzte Nutzungsdauer
2/0440001/03002	k5 Verfahren 2018	0,0	7,0	analog Server Nutzungsdauer
2/0440001/03003	LMR 2018	0,0	7,0	analog Server Nutzungsdauer
2/0440001/03004	Flächenwidmungsplan 2009	0,0	10,0	lt. Empfehlung IVW 3
2/0440001/03005	Flächenwidmungsplan 2010	0,0	10,0	lt. Empfehlung IVW 3
2/0440001/03006	Flächenwidmungsplan 2011	0,0	10,0	lt. Empfehlung IVW 3
2/0440001/03007	Flächenwidmungsplan 2012	0,0	10,0	lt. Empfehlung IVW 3
2/0440001/03008	Flächenwidmungsplan 2013	0,0	10,0	lt. Empfehlung IVW 3
2/0440001/03009	Flächenwidmungsplan 2014	0,0	10,0	lt. Empfehlung IVW 3
2/0440001/03010	Flächenwidmungsplan 2015	0,0	10,0	lt. Empfehlung IVW 3
2/0440001/03011	Flächenwidmungsplan 2016	0,0	10,0	lt. Empfehlung IVW 3
2/0440001/03012	Flächenwidmungsplan 2017	0,0	10,0	lt. Empfehlung IVW 3
2/0440001/03013	Flächenwidmungsplan 2018	0,0	10,0	lt. Empfehlung IVW 3
2/0440001/03014	Flächenwidmungsplan 2019	0,0	10,0	lt. Empfehlung IVW 3
3/0060001/03104	GSt. Nr. 35, EZ 52, Stadt Haag, Hauptplatz 10	50,0	50,0	Gebäude bereits abgeschrieben (letzte Sanierung vor 1950)
3/0450001/01005	ABA BA13 - Leitungskataster	50,0	25,0	Leitungskataster
3/0450001/03124	KT ABA BA13 - Leitungskataster	50,0	25,0	Leitungskataster
4/0150001/00976	3 MTF 2013	8,0	25,0	lt. Empfehlung IVW 3 analog FörderRL NÖ
4/0150001/03106	KT 3 MTF 2013	8,0	25,0	lt. Empfehlung IVW 3 analog FörderRL NÖ
4/0150002/00974	HLF FF Haag	10,0	25,0	lt. Empfehlung IVW 3 analog FörderRL NÖ
4/0150002/03105	KT HLF FF Haag	10,0	25,0	lt. Empfehlung IVW 3 analog FörderRL NÖ
4/0150002/03131	Hilfelöschfahrzeug HLF 3 AT, FF-Haindorf	10,0	25,0	lt. Empfehlung IVW 3 analog FörderRL NÖ
4/0150002/03132	KT Hilfelöschfahrzeug HLF 3 AT, FF-Haindorf	10,0	25,0	lt. Empfehlung IVW 3 analog FörderRL NÖ
4/0180003/00834	Pehböck Huawei P20 Schwaiger	4,0	2,0	Handy lt. FA-Empfehlung
4/0440001/00889	MostMusik Konzept 2004-2006	0,0	10,0	lt. Empfehlung IVW 3
4/0440001/01043	Gemdat 2 Nebenkassenlizenzen	0,0	7,0	analog Server Nutzungsdauer





Querschnitt (Anlage 5b)



RQS-Pos.	Zuordnung MVAG bzw. VHH-Code	Bezeichnung	Anmerkungen	Gesamt- Haushalt	Haushalt ohne Quasi-KG	Quasi-KG <sup>2</sup>
Mittelaufbringung (Erträge bzw. Einzahlungen und erhaltene Kapitaltransfers)						
10	3111	Einzahlungen aus eigenen Abgaben		2.825.032,58	2.825.032,58	
11	2112	Erträge aus Ertragsanteilen		5.834.443,12	5.834.443,12	
12	2113, 2114, 2115	Erträge aus Gebühren, Leistungen, Besitz und wirtschaftlicher Tätigkeit		3.198.108,12	1.375.539,36	1.822.568,76
13	2116	Erträge aus Veräußerungen und sonstige Erträge	ohne Gruppe (Konto) 806, 807, 899	283.405,10	243.048,10	40.357,00
14	2117	Nicht finanzierungswirksame operative Erträge	ohne Gruppe (Konto) 817, 819, 891			
15	212x	Erträge aus Transfers	ohne Gruppe (Konto) 813	1.940.883,04	1.862.975,67	77.907,37
16	213x	Finanzerträge	ohne Gruppe (Konto) 818, 821, 825, 826	88.195,88	88.195,88	
17	131x	Erhaltene Kapitaltransfers (VHH Zugang)		2.446.232,12	1.065.654,48	1.380.577,64
19	Summe 1 (Mittelaufbringung bereinigt) <sup>3</sup>			16.616.299,96	13.294.889,19	3.321.410,77
Mittelverwendung (Aufwendungen)						
20	2211, 2212, 2213	Finanzierungswirksamer Personalaufwand		3.117.757,56	2.829.654,17	288.103,39
21	2221 - 2225	Finanzierungswirksamer Sachaufwand	ohne Gruppe (Konto) 799	3.736.546,39	3.069.270,20	667.276,19
22	2226	Verluste aus dem Abgang von Anlagevermögen, Rückstellungen für ausstehende Rechnungen	nur Gruppe (Konto) 683, 688	160.420,00	160.420,00	
23	223x	Transferaufwand	ohne Gruppe (Konto) 696, 761	4.447.121,47	4.447.121,47	
24	224x	Finanzaufwand	ohne Gruppe (Konto) 652, 654, 682, 694, 697, 699	608.315,13	232.421,33	375.893,80
29	Summe 2 (Mittelverwendung bereinigt) <sup>3</sup>			12.070.160,55	10.738.887,17	1.331.273,38
Vermögensbildung (Sachanlagevermögen), inkl. Vorräte						
30	1010, 102x	Immaterielle Vermögenswerte und Sachanlagen (VHH Zugang) <sup>4</sup>	ohne Gruppe (Konto) 090-098, 280	6.417.050,17	6.111.885,71	305.164,46
31	1010, 102x	Immaterielle Vermögenswerte und Sachanlagen (VHH Abgang) <sup>4</sup>	ohne Gruppe (Konto) 090-098, 280; Abgang mit Minus erfassen	-510.420,00	-510.420,00	
32	1141	Vorräte (Saldo) (VHH Zugang - Abgang)				
39	Summe 3 (Vermögensbildung bereinigt) <sup>3</sup>			5.906.630,17	5.601.465,71	305.164,46
49	Saldo = Summe 1 - Summe 2 - Summe 3			-1.360.490,76	-3.045.463,69	1.684.972,93

RQS-Pos.	Zuordnung MVAG bzw. VHH-Code	Bezeichnung	Anmerkungen	Gesamt- Haushalt	Haushalt ohne Quasi-KG	Quasi-KG <sup>2</sup>
<b>Überrechnung Quasi-Kapitalgesellschaften (Quasi-KG) gemäß ESVG</b>						
50	2301, 2116	Entnahmen von Haushaltsrücklagen	nur Gruppe (Konto) 893, 894, 895, 899	n.a.	n.a.	36.866,56
51	2401, 2225	Zuweisungen an Haushaltsrücklagen	nur Gruppe (Konto) 793, 794, 795, 799	n.a.	n.a.	-86.866,56
52	332x	Einzahlungen aus der Rückzahlung von Darlehen sowie gewährten Vorschüssen	ohne Gruppe (Konto) 280-282	n.a.	n.a.	
53	342x	Auszahlungen aus der Gewährung von Darlehen sowie gewährten Vorschüssen	ohne Gruppe (Konto) 280-282	n.a.	n.a.	
54	351x	Einzahlungen aus der Aufnahme von Finanzschulden		n.a.	n.a.	543.525,56
55	361x	Auszahlungen aus der Tilgung von Finanzschulden		n.a.	n.a.	-569.654,67
56	333x	Erhaltene Kapitaltransfers (Einzahlungen)		n.a.	n.a.	1.022.432,94
57	131x	Erhaltene Kapitaltransfers (VHH Zugang)		n.a.	n.a.	-1.380.577,64

59	<b>Überrechnung Quasi-KG Summe aus Position 49 (Quasi-KG) und Position 50 bis 57 (Quasi-KG)</b>			<b>n.a.</b>	<b>n.a.</b>	<b>1.250.699,12</b>
60	<b>Finanzierungssaldo („vorläufiges Maastricht-Ergebnis“) <sup>1</sup> Summe aus Position 49 (Haushalt ohne Quasi-KG) und Position 59 (Quasi-KG)</b>			<b>n.a.</b>	<b>-1.794.764,57</b>	<b>n.a.</b>
61	<b>Erläuterungen der Gebietskörperschaft (optional)</b>					

1) Der Finanzierungssaldo gemäß Pos. 60 kann vom Beitrag der Gemeinde zum Maastricht-Saldo abweichen. Entsprechend den Bestimmungen des Artikel 14 Abs. 2 lit. b Z. 1 iVm Artikel 15 Abs. 1 Österreichischer Stabilitätspakt sind die Daten der Gemeinden (außer Wien) zusammengefasst durch das Land an Statistik Austria zu melden, das ausgewiesene Einzelergebnis der Gemeinde hat nur bedingte Aussagekraft für das Gesamtergebnis der Haushaltskoordinierung.

2) Quasi-Kapitalgesellschaften außerhalb des Sektors Staat gemäß ESVG (Ansatz 85-86).

3) Mittelaufbringung und -verwendung sowie Vermögensbildung bereinigt näherungsweise im Sinne der Einnahmen und Ausgaben gemäß ESVG.

4) VHH Zugang/Abgang der Vermögensrechnung gemäß Anlage 6g - Anlagenspiegel

Erläuterung Abweichung gegenüber  
Ergebnis- und Finanzierungsvoranschlag



Haushaltskonto	Bezeichnung	HH	Buchungen	- Voranschlag	- Übertragung	= Abweichung	Betrag	Beschluss und Begründung
<b>Mittelaufbringung</b>	<b>Abweichung über 10.000,00 und mehr als 30,00%</b>							
<b>164000</b>	<b>Förderung der Brandbekämpfung und Brandverhütung</b>							
6/164000+300000	Kapitaltransfers von Bund, Bundesfonds und Bundeskammern	FHH	39.500,00	0,00	0,00	39.500,00	39.500,00	10.04.2025 KT für PV-Anlage BLZ
6/164000+301000	Landesbeiträge RU3	FHH	120.000,00	60.000,00	0,00	60.000,00	60.000,00	10.04.2025 Zahlung von 2025 vorgezogen
2/164000+301000	Kapitaltransfers von Ländern, Landesfonds und Landeskammern	FHH	26.305,00	0,00	0,00	26.305,00	26.305,00	10.04.2025 NÖ WWF für Löschwasserbehälter
6/164000+303000	Betrag FF Haag	FHH	333.692,20	0,00	0,00	333.692,20	333.692,20	10.04.2025 Eigenleistungen der FF
6/164000+305000	Kapitaltransfers von Unternehmen (ohne Finanzunternehmen)	FHH	10.061,13	0,00	0,00	10.061,13	10.061,13	10.04.2025 ÖMAG Zuschuss BLZ
6/164000+307000	Kapitaltransfers von privaten Haushalten und privaten Organisationen ohne Erwerbszweck und andere	FHH	15.850,00	0,00	0,00	15.850,00	15.850,00	10.04.2025 Einrichtung FF für BLZ
2/164000+813000	Erträge aus der Auflösung von Investitionszuschüssen (Kapitaltransfers)	EHH	34.568,93	17.400,00	0,00	17.168,93	17.168,93	10.04.2025 AfA 2024
2/164000+891000	Sonstige Wertaufholungen / Bestandsvermehrungen am kurzfristigen und langfristigen Vermögen	EHH	475.175,83	0,00	0,00	475.175,83	475.175,83	10.04.2025 Verkauf FF-Gebäude alt
<b>211000</b>	<b>Volksschulen</b>							
2/211000+810100	Nachmittagsbetreuung	EHH	57.779,00	44.000,00	0,00	13.779,00	13.779,00	10.04.2025 Mehreinnahmen
<b>221000</b>	<b>Berufsbildende mittlere Schulen</b>							
2/221000+817000	Erträge aus der Auflösung von sonstigen Rückstellungen	EHH	0,00	25.500,00	0,00	-25.500,00	-25.500,00	10.04.2025 lt. K5-Lohn
2/221000+860000	Ersätze für Betriebsaufwand	EHH	104.798,46	58.600,00	0,00	46.198,46	46.198,46	10.04.2025 Abrechnung erheblich höher
	Ersätze für Betriebsaufwand	FHH	145.148,93	58.600,00	0,00	86.548,93	86.548,93	10.04.2025 Abrechnung erheblich höher

Haushaltskonto	Bezeichnung	HH	Buchungen	- Voranschlag	- Übertragung	= Abweichung	Betrag	Beschluss und Begründung
<b>240000</b>	<b>TBE - Kleinstkinderbetreuung</b>							
2/240000+827000	TBE Personalkostensätze	EHH	78.669,41	40.000,00	0,00	38.669,41	38.669,41	10.04.2025 NÖ.Lds.Reg. Beteuungsbeiträge
	TBE Personalkostensätze	FHH	78.669,41	40.000,00	0,00	38.669,41	38.669,41	10.04.2025 NÖ.Lds.Reg. Beteuungsbeiträge
2/240000+861000	Landesbeiträge (Zukunftsfonds)	EHH	97.364,22	60.000,00	0,00	37.364,22	37.364,22	10.04.2025 lt. NÖ Lds.Reg.
	Landesbeiträge (Zukunftsfonds)	FHH	97.364,22	60.000,00	0,00	37.364,22	37.364,22	10.04.2025 lt. NÖ Lds.Reg.
<b>240100</b>	<b>Kindergärten</b>							
2/240100+861000	Landesbeiträge (Zukunftsfonds)	EHH	0,00	40.000,00	0,00	-40.000,00	-40.000,00	10.04.2025 VA Ansatz falsch
	Landesbeiträge (Zukunftsfonds)	FHH	0,00	40.000,00	0,00	-40.000,00	-40.000,00	10.04.2025 VA Ansatz falsch
<b>240200</b>	<b>Kindergärten</b>							
6/240200+301001	Kapitaltransfer, Schul-u. Kindergartenfonds	FHH	0,00	50.000,00	0,00	-50.000,00	-50.000,00	10.04.2025 nach Abrechnung erst 2025
6/240200+301002	Kapitaltransfers von Ländern, Landesfonds und Landeskammern	FHH	0,00	375.000,00	0,00	-375.000,00	-375.000,00	10.04.2025 nach Abrechnung erst 2025
2/240200+861000	Landesbeiträge (Zukunftsfonds)	EHH	0,00	100.000,00	0,00	-100.000,00	-100.000,00	10.04.2025 VA Ansatz falsch
	Landesbeiträge (Zukunftsfonds)	FHH	0,00	100.000,00	0,00	-100.000,00	-100.000,00	10.04.2025 VA Ansatz falsch
<b>240300</b>	<b>Kindergärten</b>							
2/240300+861000	Landesbeiträge (Zukunftsfonds)	EHH	0,00	57.500,00	0,00	-57.500,00	-57.500,00	10.04.2025 Va Ansatz falsch
	Landesbeiträge (Zukunftsfonds)	FHH	0,00	57.500,00	0,00	-57.500,00	-57.500,00	10.04.2025 Va Ansatz falsch
<b>263000</b>	<b>Turn- und Sporthallen</b>							
2/263000+860000	Ersätze des Bundes an Betriebsaufwand	EHH	48.959,82	73.200,00	0,00	-24.240,18	-24.240,18	10.04.2025 BK lt. tatsächlichen Aufwendungen



Haushaltskonto	Bezeichnung	HH	Buchungen	- Voranschlag	- Übertragung	= Abweichung	Betrag	Beschluss und Begründung
2/263000+860000	Ersätze des Bundes an Betriebsaufwand	FHH	48.959,82	73.200,00	0,00	-24.240,18	-24.240,18	10.04.2025 BK lt. tatsächlichen Aufwendungen
<b>300000</b>	<b>Kulturamt</b>							
2/300000+810000	Eintrittserloese	EHH	17.947,85	100,00	0,00	17.847,85	17.847,85	10.04.2025 Konzert Boxrucker Sisters
	Eintrittserloese	FHH	17.947,85	100,00	0,00	17.847,85	17.847,85	10.04.2025 Konzert Boxrucker Sisters
<b>522000</b>	<b>Reinhaltung der Luft</b>							
2/522000+810000	Erlöse E-Tankstelle	EHH	15.010,39	4.000,00	0,00	11.010,39	11.010,39	10.04.2025 lt. tatsächlichen Ladevorgängen
	Erlöse E-Tankstelle	FHH	15.010,39	4.000,00	0,00	11.010,39	11.010,39	10.04.2025 lt. tatsächlichen Ladevorgängen
<b>710000</b>	<b>Land- und forstwirtschaftl. Wegebau</b>							
6/710000+301000	Kapitaltransfers von Ländern, Landesfonds und Landeskammern	FHH	25.670,03	167.000,00	0,00	-141.329,97	-141.329,97	10.04.2025 lt. tatsächlicher Abrechnung
6/710000+302000	Kapitaltransfers von Gemeinden, Gemeindeverbänden (ohne marktbestimmte Tätigkeit) und Gemeindefonds	FHH	18.609,12	35.000,00	0,00	-16.390,88	-16.390,88	10.04.2025 lt. tatsächlicher Abrechnung
6/710000+307000	Kapitaltransfers von privaten Haushalten und privaten Organisationen ohne Erwerbszweck und andere	FHH	11.000,00	22.000,00	0,00	-11.000,00	-11.000,00	10.04.2025 Zahlung erst 2025
6/710000+899000	Entnahmen aus Verrechnungsrücklagen zwischen operativer Gebarung und Projekten	EHH	209.848,42	154.000,00	0,00	55.848,42	55.848,42	10.04.2025 Zuführung 2024
<b>771000</b>	<b>Maßnahmen zur Förderung des Tourismus</b>							
2/771000+861000	Landesbeiträge	EHH	68.949,00	14.500,00	0,00	54.449,00	54.449,00	10.04.2025 NÖ Lds.Reg. Auszahlung Förderungen Vorjahre
	Landesbeiträge	FHH	68.949,00	14.500,00	0,00	54.449,00	54.449,00	10.04.2025 NÖ Lds.Reg. Auszahlung Förderungen Vorjahre

Haushaltskonto	Bezeichnung	HH	Buchungen	- Voranschlag	- Übertragung	= Abweichung	Betrag	Beschluss und Begründung
<b>814000</b>	<b>Straßenreinigung</b>							
2/814000+817000	Erträge aus der Auflösung von sonstigen Rückstellungen	EHH	16.375,53	0,00	0,00	16.375,53	16.375,53	10.04.2025 lt. K5-Lohn
<b>815000</b>	<b>Park- und Gartenanlagen, Kinderspielplätze</b>							
2/815000+817000	Erträge aus der Auflösung von sonstigen Rückstellungen	EHH	24.563,31	0,00	0,00	24.563,31	24.563,31	10.04.2025 lt. K5-Lohn
<b>821000</b>	<b>Fuhrpark</b>							
2/821000+829000	Div.Kostenersätze	EHH	14.683,25	500,00	0,00	14.183,25	14.183,25	10.04.2025 Verkauf Traktor alt
	Div.Kostenersätze	FHH	14.683,25	500,00	0,00	14.183,25	14.183,25	10.04.2025 Verkauf Traktor alt
<b>850000</b>	<b>Betriebe der Wasserversorgung</b>							
6/850000+301000	Kapitaltransfers von Ländern, Landesfonds und Landeskammern	FHH	36.319,00	0,00	0,00	36.319,00	36.319,00	10.04.2025 Zahlungen NÖ WWF 2024
6/850000+307000	Wasseranschlussabgaben	FHH	192.873,13	30.000,00	0,00	162.873,13	162.873,13	10.04.2025 Anschlüsse 2024
<b>851000</b>	<b>Betriebe der Abwasserbeseitigung</b>							
6/851000+301000	Landesbeiträge	FHH	352.606,00	0,00	0,00	352.606,00	352.606,00	10.04.2025 Zahlungen NÖ WWF 2024
6/851000+301003	Lds.Reg. WA3, HWS Klingenbrunn	FHH	0,00	240.000,00	0,00	-240.000,00	-240.000,00	10.04.2025 Abechnung erst 2025
6/851000+307000	Kanaleinmündungsabgaben	FHH	315.295,13	50.000,00	0,00	265.295,13	265.295,13	10.04.2025 Einmündungen 2024
6/851000+899000	Entnahmen aus Verrechnungsrücklagen zwischen operativer Gebarung und Projekten	EHH	0,00	60.000,00	0,00	-60.000,00	-60.000,00	10.04.2025 vorgezogene Zahlung für 2025
2/851000+899000	Entnahmen aus Verrechnungsrücklagen zwischen operativer Gebarung und Projekten	EHH	36.866,56	0,00	0,00	36.866,56	36.866,56	10.04.2025 Verzinsung bis Endfälligkeit

Haushaltskonto	Bezeichnung	HH	Buchungen	- Voranschlag	- Übertragung	= Abweichung	Betrag	Beschluss und Begründung
<b>859999</b>	<b>Sonst.Betriebe Mit Marktbest. Tätigkeit</b>							
6/859999+341000	Darlehensaufnahme/ Zinsenkaptalisierung	FHH	36.866,56	1.400,00	0,00	35.466,56	42.125,56	10.04.2025 Endabrechnung ABA BA14
<b>894000</b>	<b>Stadthallen, Kongresshäuser</b>							
2/894000+300000	KIG 2023	FHH	170.000,00	125.000,00	0,00	45.000,00	45.000,00	10.04.2025 Umrüstung MOV auf Wärmepumpe
2/894000+810000	Erträge ÖMAG Strom	EHH	7.010,06	23.000,00	0,00	-15.989,94	-15.989,94	10.04.2025 Stromeinspeisungen 2024
	Erträge ÖMAG Strom	FHH	7.010,06	23.000,00	0,00	-15.989,94	-15.989,94	10.04.2025 Stromeinspeisungen 2024
<b>900000</b>	<b>Gesonderte Verwaltung</b>							
2/900000+827000	Personalkostenersaetze	EHH	28.711,93	11.000,00	0,00	17.711,93	17.711,93	10.04.2025 AMS ATZ-Zuschüsse
	Personalkostenersaetze	FHH	28.711,93	11.000,00	0,00	17.711,93	17.711,93	10.04.2025 AMS ATZ-Zuschüsse
<b>913000</b>	<b>Wertpapiere</b>							
2/913000+820000	Zinsen Wertpapiere	EHH	87.018,22	40.000,00	0,00	47.018,22	47.018,22	10.04.2025 Fondsausschüttungen 2024
	Zinsen Wertpapiere	FHH	87.018,22	40.000,00	0,00	47.018,22	47.018,22	10.04.2025 Fondsausschüttungen 2024
2/913000+891000	Sonstige Wertaufholungen / Bestandsvermehrungen am kurzfristigen und langfristigen Vermögen	EHH	15.814,00	0,00	0,00	15.814,00	15.814,00	10.04.2025 Buchung Stand per 31.12.2024
<b>920000</b>	<b>Ausschließliche Gemeindeabgaben</b>							
2/920000+837000	Lustbarkeitsabgabe	EHH	16.183,29	3.000,00	0,00	13.183,29	13.183,29	10.04.2025 Konzert Boxrucker Sisters
	Lustbarkeitsabgabe	FHH	16.183,29	3.000,00	0,00	13.183,29	13.183,29	10.04.2025 Konzert Boxrucker Sisters

Haushaltskonto	Bezeichnung	HH	Buchungen	- Voranschlag	- Übertragung	= Abweichung	Betrag	Beschluss und Begründung
<b>921000</b>	<b>Zwischen Ländern und Gemeinden geteilte Abgabe</b>							
2/921000+861000	Transfers von Ländern, Landesfonds und Landeskammern	EHH	29.991,61	0,00	0,00	29.991,61	29.991,61	10.04.2025 Bundesautomaten- u. VTL-Abgabe, kein VA
	Transfers von Ländern, Landesfonds und Landeskammern	FHH	29.991,61	0,00	0,00	29.991,61	29.991,61	10.04.2025 Bundesautomaten- u. VTL-Abgabe, kein VA
<b>940000</b>	<b>Bedarfszuweisungen</b>							
2/940000+861000	Bedarfszuweisungen I (Finanzkraftausgleich)	EHH	61.876,97	45.600,00	0,00	16.276,97	16.276,97	10.04.2025 zusätzliche BZ 2024
	Bedarfszuweisungen I (Finanzkraftausgleich)	FHH	61.876,97	45.600,00	0,00	16.276,97	16.276,97	10.04.2025 zusätzliche BZ 2024
<b>941000</b>	<b>Sonstige Finanzaufweisungen nach dem FAG</b>							
2/941000+860200	Finanzaufweisung des Bundes §24 FAG	EHH	206.348,00	28.000,00	0,00	178.348,00	178.348,00	10.04.2025 richtiger Ansatz Zukunftsfonds
	Finanzaufweisung des Bundes §24 FAG	FHH	206.348,00	28.000,00	0,00	178.348,00	178.348,00	10.04.2025 richtiger Ansatz Zukunftsfonds
<b>946000</b>	<b>Zuschüsse n. landesges. Bestimmungen</b>							
2/946000+861000	Transfers von Ländern, Landesfonds und Landeskammern	EHH	59.649,65	0,00	0,00	59.649,65	59.649,65	10.04.2025 NÖ Lds.Reg. Unterstützungspaket 2024
	Transfers von Ländern, Landesfonds und Landeskammern	FHH	59.649,65	0,00	0,00	59.649,65	59.649,65	10.04.2025 NÖ Lds.Reg. Unterstützungspaket 2024
<b>990000</b>	<b>Überschüsse und Abgänge (soweit nicht zugeordnet)</b>							
2/990000+895077	Entnahmen von allgemeinen Haushaltsrücklagen	EHH	552.818,33	0,00	0,00	552.818,33		
	<b>Summe Mittelaufbringung Ergebnishaushalt</b>		<b>2.366.982,04</b>	<b>899.900,00</b>	<b>0,00</b>	<b>1.467.082,04</b>	<b>914.263,71</b>	
	<b>Summe Mittelaufbringung Finanzierungshaushalt</b>		<b>2.688.169,90</b>	<b>1.754.400,00</b>	<b>0,00</b>	<b>933.769,90</b>	<b>940.428,90</b>	

Haushaltskonto	Bezeichnung	HH	Buchungen	- Voranschlag	- Übertragung	= Abweichung	Betrag	Beschluss und Begründung
<b>Mittelverwendung</b>	<b>Abweichung über 10.000,00 und mehr als 30,00%</b>							
<b>024000</b>	<b>Wahlamt</b>							
1/024000-728000	Kosten der Wahlen bzw. Volksbegehren	EHH	47.679,24	35.000,00	0,00	12.679,24	12.679,24	10.04.2025 Mehraufwendungen Wahlen 2024
	Kosten der Wahlen bzw. Volksbegehren	FHH	47.614,24	35.000,00	0,00	12.614,24	12.614,24	10.04.2025 Mehraufwendungen Wahlen 2024
<b>029000</b>	<b>Amtsgebäude</b>							
1/029000-600000	Stromkosten	EHH	6.989,89	19.000,00	0,00	-12.010,11	-12.010,11	10.04.2025 lt. Abrechnungen EVN
	Stromkosten	FHH	6.989,89	19.000,00	0,00	-12.010,11	-12.010,11	10.04.2025 lt. Abrechnungen EVN
<b>031000</b>	<b>Amt für Raumordnung und Raumplanung</b>							
1/031000-640200	Honorar Änderung Flächenwidmungsplan	EHH	46.219,02	20.000,00	0,00	26.219,02	26.219,02	10.04.2025 lt. Rechnungslegungen Zivilingenieur
	Honorar Änderung Flächenwidmungsplan	FHH	46.219,02	20.000,00	0,00	26.219,02	26.219,02	10.04.2025 lt. Rechnungslegungen Zivilingenieur
<b>164000</b>	<b>Förderung der Brandbekämpfung und Brandverhütung</b>							
1/164000-600000	Stromkosten BLZ	EHH	11.115,87	0,00	0,00	11.115,87	11.115,87	10.04.2025 erstmalig 2024
	Stromkosten BLZ	FHH	11.115,87	0,00	0,00	11.115,87	11.115,87	10.04.2025 erstmalig 2024
1/164000-680000	Planmäßige Abschreibung	EHH	187.840,97	80.000,00	0,00	107.840,97	107.840,97	10.04.2025 AfA 2024
1/164000-683000	Verluste aus dem Abgang von Sachanlagen und immateriellen Vermögenswerten	EHH	160.420,00	0,00	0,00	160.420,00	160.420,00	10.04.2025 Verkauf FF-Gebäude alt
<b>180000</b>	<b>Zivilschutz</b>							
1/180000-726000	Ausgaben für Zivilschutzmassnahmen	EHH	59.810,84	20.000,00	0,00	39.810,84	39.810,84	10.04.2025 Notstromversorgung f. Feuerwehren
	Ausgaben für Zivilschutzmassnahmen	FHH	51.203,62	20.000,00	0,00	31.203,62	31.203,62	10.04.2025 Notstromversorgung f. Feuerwehren

Haushaltskonto	Bezeichnung	HH	Buchungen	- Voranschlag	- Übertragung	= Abweichung	Betrag	Beschluss und Begründung
<b>211000</b>	<b>Volksschulen</b>							
1/211000-510000	Bezüge Vertragsbedienstete	EHH	9.552,61	22.900,00	0,00	-13.347,39	-13.347,39	10.04.2025 Austritt der DN
	Bezüge Vertragsbedienstete	FHH	9.552,61	22.900,00	0,00	-13.347,39	-13.347,39	10.04.2025 Austritt der DN
1/211000-591000	Dotierung von Rückstellungen für Abfertigungen	EHH	4.097,05	30.700,00	0,00	-26.602,95	-26.602,95	10.04.2025 lt. K5-Lohn
<b>221000</b>	<b>Berufsbildende mittlere Schulen</b>							
1/221000-600000	Stromkosten	EHH	12.885,73	0,00	0,00	12.885,73	12.885,73	10.04.2025 Umstellung Verrechnung erst später
	Stromkosten	FHH	12.885,73	0,00	0,00	12.885,73	12.885,73	10.04.2025 Umstellung Verrechnung erst später
<b>240000</b>	<b>TBE - Kleinstkinderbetreuung</b>							
1/240000-510000	Bezüge Vertragsbedienstete Schema I	EHH	37.323,10	54.800,00	0,00	-17.476,90	-17.476,90	10.04.2025 Neueinstellungen durch Zubau
	Bezüge Vertragsbedienstete Schema I	FHH	37.323,10	54.800,00	0,00	-17.476,90	-17.476,90	10.04.2025 Neueinstellungen durch Zubau
<b>240200</b>	<b>Kindergärten</b>							
1/240200-650000	Kreditzinsen	EHH	12.171,45	32.400,00	0,00	-20.228,55	-20.228,55	10.04.2025 spätere Darlehensaufnahme
	Kreditzinsen	FHH	12.171,45	32.400,00	0,00	-20.228,55	-20.228,55	10.04.2025 spätere Darlehensaufnahme
1/240200-680000	Planmäßige Abschreibung	EHH	66.010,82	48.100,00	0,00	17.910,82	17.910,82	10.04.2025 AfA 2024
<b>259000</b>	<b>Sonstige Einrichtungen und Maßnahmen</b>							
1/259000-729001	Zukunft Jugend	EHH	35.665,00	0,00	0,00	35.665,00	35.665,00	10.04.2025 kein VA, GR-Beschluss später
	Zukunft Jugend	FHH	40.000,00	0,00	0,00	40.000,00	40.000,00	10.04.2025 kein VA, GR-Beschluss später

Haushaltskonto	Bezeichnung	HH	Buchungen	- Voranschlag	- Übertragung	= Abweichung	Betrag	Beschluss und Begründung
<b>263000</b>	<b>Turn- und Sporthallen</b>							
1/263000-600000	Stromkosten	EHH	1.538,76	50.000,00	0,00	-48.461,24	-48.461,24	10.04.2025 Gutschrift Abrechnung 2023
	Stromkosten	FHH	1.538,76	50.000,00	0,00	-48.461,24	-48.461,24	10.04.2025 Gutschrift Abrechnung 2023
<b>269000</b>	<b>Sonstige Einrichtungen und Maßnahmen</b>							
1/269000-757000	Subventionen an Sportvereine	EHH	29.048,18	15.000,00	0,00	14.048,18	14.048,18	10.04.2025 zusätzliche Subvention an Union It. GR-Beschluss
	Subventionen an Sportvereine	FHH	29.048,18	15.000,00	0,00	14.048,18	14.048,18	10.04.2025 zusätzliche Subvention an Union It. GR-Beschluss
<b>300000</b>	<b>Kulturamt</b>							
1/300000-729000	Aufwand für Kulturelle Veranstaltungen	EHH	20.651,48	5.000,00	0,00	15.651,48	15.651,48	10.04.2025 Konzert Boxrucker Sistes
	Aufwand für Kulturelle Veranstaltungen	FHH	19.692,73	5.000,00	0,00	14.692,73	14.692,73	10.04.2025 Konzert Boxrucker Sistes
<b>320000</b>	<b>Ausbildung in Musik und darstellender Kunst</b>							
1/320000-614000	Instandhaltung von Gebäuden	EHH	18.300,40	5.000,00	0,00	13.300,40	13.300,40	10.04.2025 Heizungsreparatur Musikschule
	Instandhaltung von Gebäuden	FHH	18.300,40	5.000,00	0,00	13.300,40	13.300,40	10.04.2025 Heizungsreparatur Musikschule
<b>363000</b>	<b>Altstadterhaltung und Ortsbildpflege</b>							
1/363000-728000	Blumenanlagen, Parkgestaltungen	EHH	13.953,40	50.000,00	0,00	-36.046,60	-36.046,60	10.04.2025 Kosten erst 2025 in Projekt Weißpark
	Blumenanlagen, Parkgestaltungen	FHH	13.953,40	50.000,00	0,00	-36.046,60	-36.046,60	10.04.2025 Kosten erst 2025 in Projekt Weißpark
<b>419000</b>	<b>Sonstige Einrichtungen und Maßnahmen</b>							
1/419000-751000	Wohnsitzgemeindebeitrag Sozialhilfe Gesetz	EHH	43.859,26	31.000,00	0,00	12.859,26	12.859,26	10.04.2025 lt. NÖ Lds.Reg.
	Wohnsitzgemeindebeitrag Sozialhilfe Gesetz	FHH	43.859,26	31.000,00	0,00	12.859,26	12.859,26	10.04.2025 lt. NÖ Lds.Reg.

Haushaltskonto	Bezeichnung	HH	Buchungen	- Voranschlag	- Übertragung	= Abweichung	Betrag	Beschluss und Begründung
<b>771000</b>	<b>Maßnahmen zur Förderung des Tourismus</b>							
1/771000-457000	Allgemeiner Werbeaufwand	EHH	127.744,59	80.000,00	0,00	47.744,59	47.744,59	10.04.2025 Nachzahlung Erhaltung ÖBB Aufzüge
	Allgemeiner Werbeaufwand	FHH	124.369,76	80.000,00	0,00	44.369,76	44.369,76	10.04.2025 Nachzahlung Erhaltung ÖBB Aufzüge
<b>789000</b>	<b>Sonstige Einrichtungen und Maßnahmen</b>							
1/789000-755000	Gewerbeförderung-Aktion Lt. Richtlinien	EHH	13.275,00	50.000,00	0,00	-36.725,00	-36.725,00	10.04.2025 lt. gestellten Ansuchen
	Gewerbeförderung-Aktion Lt. Richtlinien	FHH	13.275,00	50.000,00	0,00	-36.725,00	-36.725,00	10.04.2025 lt. gestellten Ansuchen
<b>821000</b>	<b>Fuhrpark</b>							
1/821000-614000	Instandhaltung Gebäude	FHH	16.899,21	6.000,00	0,00	10.899,21	10.899,21	10.04.2025 Austausch Zählerkästen Strom
<b>831000</b>	<b>Freibäder</b>							
1/831000-600000	Stromkosten	EHH	62.786,19	40.000,00	0,00	22.786,19	22.786,19	10.04.2025 lt. Abrechnung EVN
	Stromkosten	FHH	62.786,19	40.000,00	0,00	22.786,19	22.786,19	10.04.2025 lt. Abrechnung EVN
1/831000-619000	Instandhaltung der Anlagen	EHH	18.589,72	30.000,00	0,00	-11.410,28	-11.410,28	10.04.2025 weniger Reparaturen
	Instandhaltung der Anlagen	FHH	17.439,14	30.000,00	0,00	-12.560,86	-12.560,86	10.04.2025 weniger Reparaturen
<b>850000</b>	<b>Betriebe der Wasserversorgung</b>							
5/850000-004300	Ausbau WVA BA08	FHH	39.011,04	10.000,00	0,00	29.011,04	29.011,04	10.04.2025 Endabrechnung Strabag
5/850000-004500	Ausbau WVA BA10	FHH	64.263,70	115.000,00	0,00	-50.736,30	-50.736,30	10.04.2025 lt. Baufortschritt
1/850000-600000	Stromkosten (Pumpwerk, Druckverstärker)	EHH	39.709,52	64.000,00	0,00	-24.290,48	-24.290,48	10.04.2025 lt. Abrechnung EVN
	Stromkosten (Pumpwerk, Druckverstärker)	FHH	40.257,85	64.000,00	0,00	-23.742,15	-23.742,15	10.04.2025 lt. Abrechnung EVN



Haushaltskonto	Bezeichnung	HH	Buchungen	- Voranschlag	- Übertragung	= Abweichung	Betrag	Beschluss und Begründung
1/850000-618000	Instandhaltung der Versorgungsanlagen	EHH	88.845,20	15.000,00	0,00	73.845,20	73.845,20	10.04.2025 Umstellung auf Funkwasserzähler
	Instandhaltung der Versorgungsanlagen	FHH	88.845,20	15.000,00	0,00	73.845,20	73.845,20	10.04.2025 Umstellung auf Funkwasserzähler
<b>851000</b>	<b>Betriebe der Abwasserbeseitigung</b>							
5/851000-004200	Ausbau der Ortskanalisation BA 15	FHH	34.269,43	5.000,00	0,00	29.269,43	29.269,43	10.04.2025 lt. Baufortschritt
5/851000-004400	HWS Klingenbrunn	FHH	209.216,50	300.000,00	0,00	-90.783,50	-90.783,50	10.04.2025 Endabrechnung erst 2025
1/851000-010000	Photovoltaik/Pulldach	FHH	5.148,00	70.000,00	0,00	-64.852,00	-64.852,00	10.04.2025 erst 2025
1/851000-600000	Stromkosten Kläranlage	EHH	48.047,78	70.000,00	0,00	-21.952,22	-21.952,22	10.04.2025 lt. Abrechnung EVN
	Stromkosten Kläranlage	FHH	48.047,78	70.000,00	0,00	-21.952,22	-21.952,22	10.04.2025 lt. Abrechnung EVN
1/851000-613000	Instandhaltung der Anlagen	EHH	79.437,23	50.000,00	0,00	29.437,23	29.437,23	10.04.2025 mehr Instandhaltungsarbeiten
	Instandhaltung der Anlagen	FHH	88.412,67	50.000,00	0,00	38.412,67	38.412,67	10.04.2025 mehr Instandhaltungsarbeiten
1/851000-616000	Instandhaltung von Maschinen und Geräten	FHH	24.864,69	10.000,00	0,00	14.864,69	14.864,69	10.04.2025 Spiralgehäusepumpe ersetzt
1/851000-650000	Kreditzinsen	EHH	68.308,21	33.800,00	0,00	34.508,21	34.508,21	10.04.2025 Verzinsung bis Endfälligkeit
	Kreditzinsen	FHH	68.308,21	33.800,00	0,00	34.508,21	34.508,21	10.04.2025 Verzinsung bis Endfälligkeit
<b>851100</b>	<b>Betriebe der Abwasserbeseitigung</b>							
1/851100-612000	Kanaldurchspülungen (Rein.Dienst)	EHH	30.291,00	15.000,00	0,00	15.291,00	15.291,00	10.04.2025 mehr Kanalreinigungen
	Kanaldurchspülungen (Rein.Dienst)	FHH	30.891,00	15.000,00	0,00	15.891,00	15.891,00	10.04.2025 mehr Kanalreinigungen
1/851100-613000	Instandhaltung der Kanalanlagen	EHH	96.449,65	40.000,00	0,00	56.449,65	56.449,65	10.04.2025 Steuerschrank ersetzt, Kanaldeckel

Haushaltskonto	Bezeichnung	HH	Buchungen	- Voranschlag	- Übertragung	= Abweichung	Betrag	Beschluss und Begründung
1/851100-613000	Instandhaltung der Kanalanlagen	FHH	96.449,65	40.000,00	0,00	56.449,65	56.449,65	10.04.2025 Steuerschrank ersetzt, Kanaldeckel
<b>853000</b>	<b>Betrieb für Wohn- und Geschäftsgebäude</b>							
1/853000-451000	Beheizung	EHH	3.993,64	15.000,00	0,00	-11.006,36	-11.006,36	10.04.2025 lt. Abrechnung EVN
	Beheizung	FHH	3.876,98	15.000,00	0,00	-11.123,02	-11.123,02	10.04.2025 lt. Abrechnung EVN
<b>859000</b>	<b>Sonst.Betriebe mit marktbest. Tätigkeit</b>							
1/859000-050000	Sonderanlagen - Lichtwellenleiter	FHH	18.981,34	50.000,00	0,00	-31.018,66	-31.018,66	10.04.2025 Rest 2024, dann Abwicklung von GDA
<b>859999</b>	<b>Sonst.Betriebe Mit Marktbest. Tätigkeit</b>							
5/859999-799000	Zuweisungen an Verrechnungsrücklagen zwischen operativer Gebarung und Projekten	EHH	36.866,56	0,00	0,00	36.866,56	36.866,56	10.04.2025 Verzinsung bis Endfälligkeit
<b>894000</b>	<b>Stadthallen, Kongresshäuser</b>							
1/894000-680000	Planmäßige Abschreibung	EHH	77.841,39	59.100,00	0,00	18.741,39	18.741,39	10.04.2025 AfA 2024
<b>913000</b>	<b>Wertpapiere</b>							
1/913000-699000	Verluste aus dem Abgang von Beteiligungen und aktiven Finanzinstrumenten	EHH	29.558,76	0,00	0,00	29.558,76	29.558,76	10.04.2025 Buchung Stand per 31.12.2024
<b>992000</b>	<b>Ausfälle an Kasseneinnahmeresten</b>							
1/992000-691000	Kasseneinnahmereste (Ausfälle)	EHH	31.300,84	15.000,00	0,00	16.300,84	-15.000,00	10.04.2025 Konkurse
	Kasseneinnahmereste (Ausfälle)	FHH	31.300,84	15.000,00	0,00	16.300,84	-15.000,00	10.04.2025 Konkurse
<b>Summe Mittelverwendung Ergebnishaushalt</b>			<b>1.678.178,35</b>	<b>1.095.800,00</b>	<b>0,00</b>	<b>582.378,35</b>	<b>551.077,51</b>	
<b>Summe Mittelverwendung Finanzierungshaushalt</b>			<b>1.528.382,44</b>	<b>1.443.900,00</b>	<b>0,00</b>	<b>84.482,44</b>	<b>53.181,60</b>	

Seite	Inhalt
3	Vorbericht
15	Nachweis der liquiden Mittel (Kassenbestand)
19	Ergebnishaushalt Gesamt 1. Ebene (Anlage 1a) - interne Vergütungen enthalten
23	Finanzierungshaushalt Gesamt 1. Ebene (Anlage 1b) - interne Vergütungen enthalten
27	Ergebnishaushalt Gesamt 1. und 2. Ebene (Anlage 1a) - interne Vergütungen enthalten
31	Finanzierungshaushalt Gesamt 1. und 2. Ebene (Anlage 1b) - interne Vergütungen enthalten
39	Ergebnishaushalt Bereichsbudget 1. und 2. Ebene (Anlage 1a)
61	Finanzierungshaushalt Bereichsbudget 1. und 2. Ebene (Anlage 1b)
103	Vermögenshaushalt (Anlage 1c)
109	Nettovermögensveränderungsrechnung (Anlage 1d)
113	Haushaltspotential (aufbauend auf der Ergebnisrechnung)
119	Ergebnis- und Finanzierungsrechnung Detailnachweis
207	Nachweis der Investitionstätigkeit
219	Nachweis der sonstigen Investitionen (nur VC 2)
223	Nachweis Kundenforderungen
229	Nachweis Lieferantenverbindlichkeiten
239	Nachweis über Transferzahlungen (Anlage 6a)
243	Nachweis über Haushaltsrücklagen und Zahlungsmittelreserven (Anlage 6b)
247	Einzelnachweis über Finanzschulden und Schuldendienst (Anlage 6c)
259	Anlagenspiegel nach Ansatz (Anlage 6g)
265	Leasingspiegel (Anlage 6i)
269	Nachweis über aktive Finanzinstrumente (Anlage 6m)
273	Einzelnachweis über aktive Finanzinstrumente (Anlage 6n)
277	Rückstellungsspiegel (Anlage 6q)
281	Einzelnachweis über die nicht voranschlagswirksame Gebarung gemäß § 12 (Anlage 6t)
287	Personaldaten iSd ÖStp (Anlage 4)
293	Dienstpostenplan
297	Nachweis über Personalaufwand VRV2015
301	Nachweis Vermögen mit abgeänderter Nutzungsdauer
305	Querschnitt (Anlage 5b)
309	Erläuterung Abweichung gegenüber Ergebnis- und Finanzierungsvoranschlag